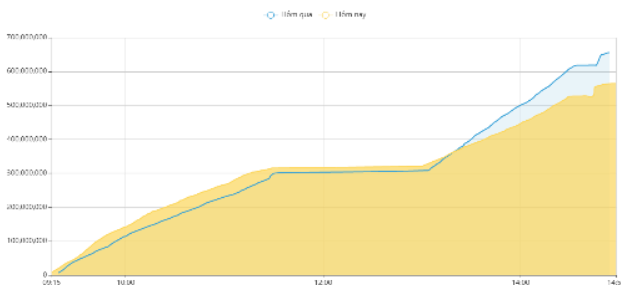


THỐNG KÊ THỊ TRƯỜNG

	HSX	HNX
Giá đóng cửa	1053,8	212,0
Thay đổi	0,3	1,0
Thay đổi %	0,03%	0,49%
KLGD (Triệu CP)	564,4	81,1
GTGD (Tỷ)	9338	1244,8
CP có giao dịch	93%	67%
CP tăng giá	214 / 45,15%	90 / 26,63%
CP giảm giá	163 / 34,39%	73 / 21,60%
CP tham chiếu	97 / 20,46%	175 / 51,78%
P/E	12,5	16,6
P/B	1,6	1,2

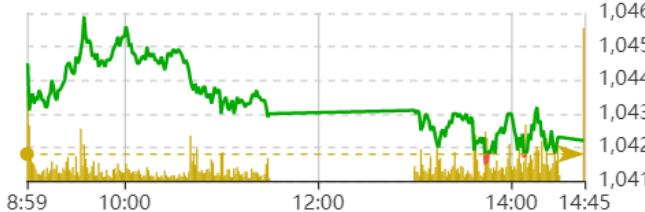
Thanh khoản HSX



Nguồn: Fireant

Chỉ số phái sinh

Phái sinh	Đóng cửa	Thay đổi	Basis	OI
VN30	1049,67	0,17%	7,47	
VN30F1M	1042,2	0.40 (0.04%)		51027



Nguồn: Fireant

XU HƯỚNG DÒNG TIỀN

- VN-Index mở cửa cao và giảm nhẹ về tham chiếu, đóng cửa ở mức 1053,8 điểm (+0,3 điểm tương đương 0,03%). Độ rộng thị trường thiên về phe mua với 214 mã tăng và 163 mã giảm trên HSX. Thanh khoản thị trường giảm về 9.300 tỷ đồng cho thấy nhà đầu tư đang thận trọng trở lại.

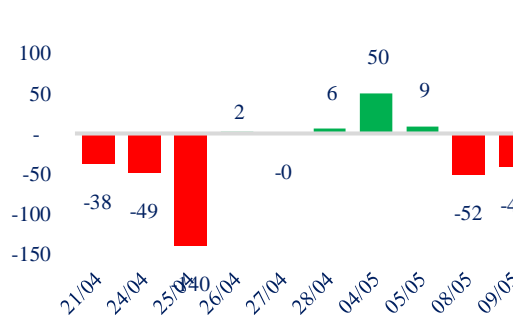
- Nhóm VN30 đóng cửa chỉ giảm nhẹ dưới mức tham chiếu -0,05 điểm. Các cổ phiếu lớn BID và GAS hỗ trợ phe mua trong khi VIC và VCB trung hòa chỉ số với áp lực bán.

- Nhóm cổ phiếu thép, dầu khí, khai khoáng và cao su đóng cửa trong sắc xanh, tuy vậy không đủ lan tỏa lên toàn bộ thị trường.

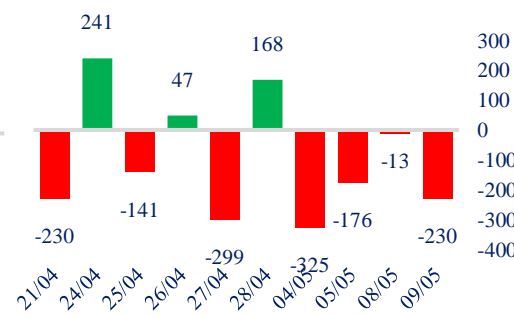
- Các nhóm cổ phiếu khác đều giao dịch quanh tham chiếu với biên độ tương đối hẹp và lực mua-bán tương đối cân bằng. Các nhóm tăng mạnh trước đó như chứng khoán, bất động sản gặp áp lực bán nhiều hơn các nhóm ở vùng nền thấp.

- Nước ngoài bán ròng gần 230 tỷ đồng, phần lớn tiếp tục bán trên cổ phiếu CTG.

Giao dịch tự doanh 10 phiên HSX



Giao dịch nước ngoài 10 phiên HSX



PHÂN TÍCH KỸ THUẬT

- VNIndex đã xuất hiện tín hiệu đầu tiên để đảo chiều tăng nhưng theo sau là phiên đóng cửa ở tham chiếu với thanh khoản sụt giảm, cho thấy sự nghi ngờ và cẩn trọng của phe mua.

- Áp lực bán vẫn chưa xuất hiện cho tín hiệu tiêu cực, tuy vậy VNIndex cần xác định xu hướng lên bằng phiên tăng giá tích cực tiếp theo.

Biểu đồ VNIndex 1 tháng



CHIẾN LƯỢC GIAO DỊCH

Nhà đầu tư nên duy trì tỷ trọng cổ phiếu từ 30-50% và có thể gia tăng trên các nhóm cổ phiếu dẫn dắt như chứng khoán. Hạn chế mua đuổi ở vùng giá cao và cân quản trị rủi ro nếu xuất hiện tín hiệu thanh khoản sụt giảm trên đà tăng.

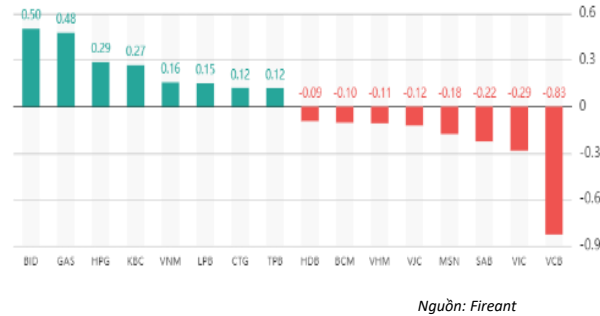
• Kịch bản 1: VN-Index hồi phục về vùng 1.100 điểm.

• Kịch bản 2: VN-Index đảo chiều giảm về vùng 1.030 điểm.

Tăng giảm nhóm ngành

Ngành	Ngày	Tháng
Dầu khí	1,05%	1,89%
Hóa chất	0,31%	1,08%
Tài nguyên Cơ bản	0,86%	4,35%
Xây dựng & vật liệu	0,01%	2,55%
Hàng & Dịch vụ CN	0,41%	-2,21%
Ô tô và phụ tùng	0,57%	-1,74%
Thực phẩm & đồ uống	-0,03%	-3,18%
Hàng cá nhân & Gia dụng	-0,53%	1,35%
Y tế	-0,60%	9,39%
Bán lẻ	-0,21%	-1,37%
Truyền thông	1,20%	-2,29%
Du lịch & Giải trí	-0,51%	-5,80%
Viễn thông	-0,47%	4,59%
Điện, nước & dầu khí	0,59%	-2,08%
Bảo hiểm	-0,46%	-2,18%
Bất động sản	-0,10%	-2,35%
Dịch vụ tài chính	0,08%	1,35%
Ngân hàng	0,01%	-1,00%
Công nghệ Thông tin	0,36%	-1,86%

Top cổ phiếu ảnh hưởng chỉ số



Top NN mua ròng HSX

Mã	Giá đóng cửa	Thay đổi	KLGD
HPG	21,8	+0,20/+0,93%	1.124.544
POW	13,4	+0,05/+0,38%	1.122.000
STB	25,8	+0,10/+0,39%	506.400
VNM	70,7	+0,30/+0,43%	469.133
PLX	38	+0,20/+0,53%	393.000

Top NN bán ròng HSX

Mã	Giá đóng cửa	Thay đổi	KLGD
CTG	28	+0,10/+0,36%	- 1.977.000
HNG	3,49	-0,05/-1,41%	- 1.775.640
SHB	11,2	0,00/0,00%	- 1.160.602
KBC	27,5	+1,40/+5,36%	- 971.716
VND	15,1	-0,10/-0,66%	- 879.300

Giao dịch cổ đông lớn và nội bộ

Mã	Tên	Vị trí	Ngày	Đăng ký	Khối lượng
AFX	Đỗ Mạnh Tiến	Thành viên Ban kiểm soát	09/05/2023	Đăng ký bán	6.000
TVC	Phạm Thanh Hoa	Thành viên HĐQT	09/05/2023	Đăng ký mua	1.000.000
ADP	Võ Hồng Hà	Thành viên HĐQT	09/05/2023	Đăng ký mua	1.382.400
HCB	Lê Thị Thúy Lan	Thành viên Ban kiểm soát	09/05/2023	Mua	4.000
ADP	Nguyễn Thị Nhung	Chủ tịch HĐQT	09/05/2023	Đăng ký bán	1.382.400

TIN TỨC

Trong nước

- [PYN Elite lỗ nhẹ trong tháng 4](#)
- [Hạn chế vi phạm trong vay trả nợ nước ngoài?](#)
- [Xử lý dứt điểm 3 dự án ngân tỷ thua lỗ](#)
- [Ngân hàng bán chuyên đổi tên, chuyển sàn](#)
- [Lãi suất tiền gửi tiếp tục hạ nhiệt](#)

Doanh nghiệp

- [BCC lỗ 47 tỷ đồng](#)
- [GAB, AMD, HBC bị chuyển sang điện kiểm soát](#)

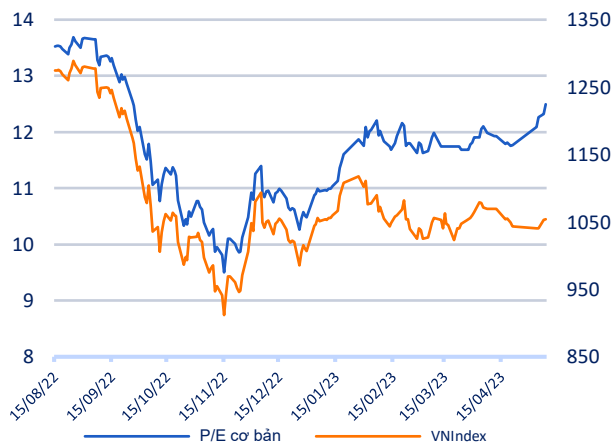
Thế giới

- [AI có thể thay thế 80% số việc làm trong vài năm tới](#)
- [Chứng khoán Mỹ chưa qua giai đoạn tồi tệ nhất](#)
- [S&P 500 gần như đi ngang](#)

Hàng hóa

- [Trái ngược của đầu tư điện tái tạo và nhiệt điện than](#)
- [Vàng thế giới tăng nhẹ](#)
- [Dầu tăng hơn 2%](#)

Định giá thị trường



Top 10 khối lượng giao dịch HSX

	Khối lượng giao dịch	Thay đổi	
1	VIX	27.545.900	6,93%
2	HPG	22.413.800	0,93%
3	HSG	18.277.300	2,24%
4	KBC	17.802.200	5,36%
5	DIG	16.318.600	-1,86%
6	NVL	15.190.500	0,39%
7	SSI	13.213.400	-0,22%
8	LPB	13.126.300	2,56%
9	NKG	11.873.900	3,79%
10	PVD	11.280.100	3,30%

Giá hàng hóa

	Hàng ngày	1 tháng	YTD
Vàng	0,12%	2,3%	11,5%
Bạc	-0,18%	3,5%	7,3%
Dầu Brent	-0,87%	-9,3%	-11,1%
Dầu Thô WTI	-0,90%	-9,1%	-9,9%
Khí Tự nhiên	-0,80%	2,2%	-50,4%
Dầu Nhiên liệu	-0,87%	-12,1%	-29,9%
Cà phê Mỹ	0,20%	0,9%	10,2%
Lúa mì Mỹ	-0,80%	-4,5%	-18,2%
Đường London	-0,52%	5,8%	28,4%
Cotton Mỹ	-2,46%	-1,5%	-2,5%

Tỷ giá hối đoái

	Thay đổi
USD/VND	23468 0,11%
EUR/USD	1,10 -0,20%
GBP/USD	1,26 0,06%
USD/JPY	134,90 -0,14%
AUD/USD	0,68 -0,29%

Tỷ giá NHNN

	Mua	Bán
USD	23.450	24.752
EUR	24.662	27.257
GBP	28.293	31.272
JPY	166	183
AUD	15.208	16.808

HỆ THỐNG KHUYẾN NGHỊ CỦA VIETFIRST

Hệ thống khuyến nghị của VFS được xây dựng dựa trên sự chênh lệch giữa giá cổ phiếu thị trường tại thời điểm đánh giá và giá mục tiêu 12 tháng

Hệ thống khuyến nghị	Diễn giải
MUA	Nếu giá mục tiêu cao hơn giá thị trường từ 15% trở lên
THEO DÕI	Nếu giá mục tiêu cao hơn giá thị trường từ 5 – 15%
NĂM GIỮ	Nếu giá mục tiêu cao hơn giá thị trường không quá 5%
BÁN	Nếu giá mục tiêu thấp hơn giá thị trường tối thiểu 5%

© CÔNG TY CỔ PHẦN CHỨNG KHOÁN NHẤT VIỆT (VFS)

Hội sở Hồ Chí Minh

Lầu 1 117 - 119 - 121 Nguyễn Du P, Bến Thành Q, 1 Thành phố HCM

Điện thoại: (84-8) 62556586 Fax: (84-8) 62556580

Website: www.vfs.com.vn

Chi nhánh Hà Nội

Tầng 5, Số 37 Bà Triệu, Phường Hàng Bài, Quận Hoàn Kiếm, Thành phố Hà Nội.

Điện thoại: (84-4) 39288222 Fax: (84-4) 39338222

THÔNG TIN LIÊN HỆ

Nguyễn Minh Hoàng	Chuyên viên phân tích cao cấp hoang.nguyenminh@vfs.com.vn
Vũ Thị Hà Phương	Chuyên viên phân tích phuong.vu@vfs.com.vn
Trần Minh Tâm	Chuyên viên phân tích tam.tran@vfs.com.vn
Nguyễn Hoàng Long	Chuyên viên phân tích long.nguyen@vfs.com.vn
Nguyễn Thị Huyền	Chuyên viên phân tích huyen.nguyen@vfs.com.vn
Đặng Thu Hiền	Chuyên viên phân tích hien.dang@vfs.com.vn

Tuyên bố miễn trách nhiệm: Bản quyền thuộc về Công ty CP Chứng khoán Nhất Việt (VFS). Những thông tin sử dụng trong báo cáo được thu thập từ những nguồn đáng tin cậy và VFS không chịu trách nhiệm về tính chính xác của chúng. Quan điểm thể hiện trong báo cáo này là của (các) tác giả và không nhất thiết liên hệ với quan điểm chính thức của VFS. Không một thông tin cũng như ý kiến nào được viết ra nhằm mục đích quảng cáo hay khuyến nghị mua/bán bất kỳ chứng khoán nào. Báo cáo này không được phép sao chép tái bản bởi bất kỳ cá nhân hoặc tổ chức nào khi chưa được phép của VFS.