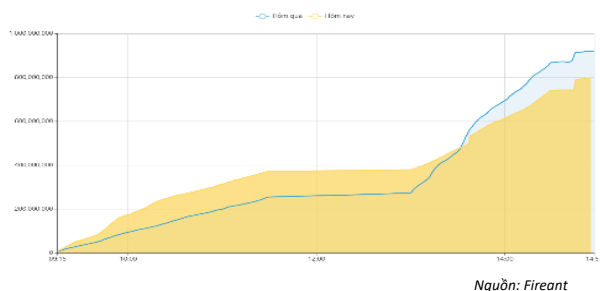


## THỐNG KÊ THỊ TRƯỜNG

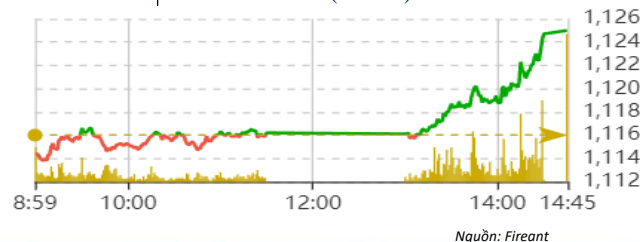
	HSX	HNX
<b>Giá đóng cửa</b>	1138,1	225,8
<b>Thay đổi</b>	11,9	0,7
<b>Thay đổi %</b>	1,05%	0,33%
<b>KLGD (Triệu CP)</b>	798,4	85,5
<b>GTGD (Tỷ)</b>	16501,62	1492,46
<b>CP có giao dịch</b>	93%	68%
CP tăng giá	267 / 52,77%	102 / 30,72%
CP giảm giá	133 / 26,28%	61 / 18,37%
CP tham chiếu	106 / 20,95%	169 / 50,90%
<b>P/E</b>	12,5	16,9
<b>P/B</b>	1,6	1,2

## Thanh khoản HSX



## Chỉ số phái sinh

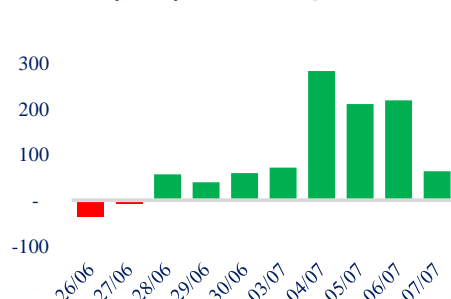
Phái sinh	Đóng cửa	Thay đổi	Basis	OI
VN30	1129,43	0,89%	4,43	
VN30F1M	1125	9 (0.81%)		62541



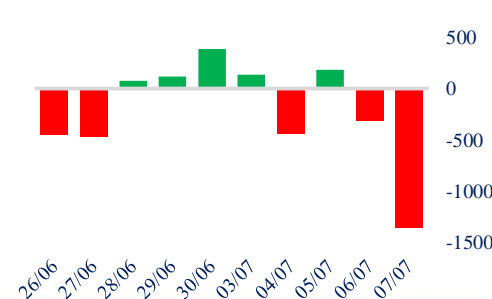
## XU HƯỚNG DÒNG TIỀN

- VNindex kết phiên tăng 11,85 điểm (+1,05%) lên 1148,07 điểm. Độ rộng thị trường nghiêng về bên mua với 267 mã tăng và 133 mã giảm. Lực mua xuất hiện liên tục từ đầu phiên chiều giúp VNindex phủ nhận hoàn toàn nhịp giảm mạnh phiên qua.
- Nhóm cổ phiếu ngân hàng đóng góp tích cực nhất cho chỉ số chung trong đó riêng VCB tăng 4,27% đã kéo VNindex tăng 5 điểm. Bên cạnh đó BID, SHB, VPB, MBB cũng có mức tăng tốt.
- Nhóm thép, bán lẻ, xây dựng phiên nay có mức tăng điểm ấn tượng sau nhiều phiên khá trầm lắng trước đó trong đó DGW thậm chí còn tăng trần. Nhóm xuất khẩu bao gồm thủy sản, dệt may... cũng tiếp tục duy trì được đà tăng tích cực.
- Trong khi hầu hết các nhóm ngành đều lan tỏa sắc xanh thì nhóm bất động sản diễn biến khá phân hóa với số mã tăng vẫn chiếm ưu thế.
- Khối ngoại phiên nay bán ròng hơn 1.356 tỷ trong đó EIB và VHM chịu lực bán mạnh nhất, lần lượt bán ròng 682 tỷ và 450 tỷ. Nếu loại bỏ 2 cổ phiếu này thì nhà đầu tư ghi nhận bán ròng 224 tỷ, trong đó VCB và HPG tiếp tục là những cổ phiếu thu hút dòng tiền.
- Lực bán suy yếu và dòng tiền quay trở lại cùng với sự dẫn dắt của nhóm ngân hàng giúp VNindex lấy lại toàn bộ điểm số phiên trước đó cho thấy tâm lý nhà đầu tư đã được cân bằng lại trước những tin tức kém tích cực.

## Giao dịch tự doanh 10 phiên HSX



## Giao dịch nước ngoài 10 phiên HSX



## PHÂN TÍCH KỸ THUẬT

- VNindex ghi nhận nến xanh thân nến dài phủ nhận hoàn toàn nền giảm điểm liền trước thể hiện sự áp đảo của lực cầu và làm giảm bớt rủi ro về xu hướng. Thanh khoản thấp trong phiên sáng nhưng tăng mạnh vào diễn biến tăng điểm phiên chiều cho thấy sự kỳ vọng của dòng tiền vào kịch bản tích cực của thị trường.

## Biểu đồ VNIndex 1 tháng



## CHIẾN LƯỢC GIAO DỊCH

- VNindex có một phiên tăng điểm tích cực, nhà đầu tư có thể gia tăng tỷ trọng cổ phiếu lên 50% tuy nhiên VNindex một lần nữa quay trở lại vùng kháng cự cũ vì vậy nên hạn chế mua đuổi.
- Kịch bản 1: VNindex bứt phá lên vùng 1.140 điểm
- Kịch bản 2: VNindex biến động hẹp quanh vùng 1.130 điểm

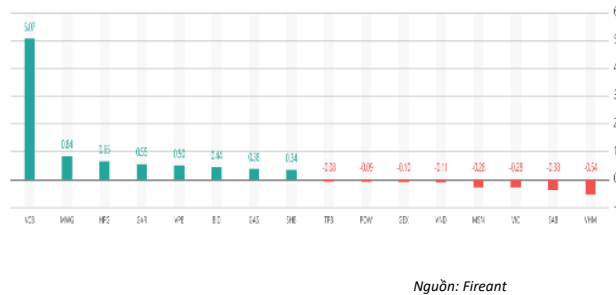
## Chỉ số thế giới

Dow Jones	33922,26	-1,1%	Shanghai	3196,61	-0,3%	FTSE100	7237,46	-0,6%
-----------	----------	-------	----------	---------	-------	---------	---------	-------

### Tăng giảm nhóm ngành

Ngành	Ngày	Tháng
Dầu khí	-0,28%	1,82%
Hóa chất	1,88%	9,33%
Tài nguyên Cơ bản	1,65%	13,16%
Xây dựng & vật liệu	2,19%	5,34%
Hàng & Dịch vụ CN	0,33%	0,15%
Ô tô và phụ tùng	-0,35%	-0,75%
Thực phẩm & đồ uống	-0,45%	0,24%
Hàng cá nhân & Gia dụng	0,24%	3,62%
Y tế	0,71%	8,12%
Bán lẻ	4,54%	10,87%
Truyền thông	0,54%	0,87%
Du lịch & Giải trí	-0,40%	-3,52%
Viễn thông	3,31%	5,28%
Điện, nước & dầu khí	0,26%	0,95%
Bảo hiểm	0,07%	0,07%
Bất động sản	-0,19%	-2,46%
Dịch vụ tài chính	0,30%	3,78%
Ngân hàng	1,71%	2,59%
Công nghệ Thông tin	0,82%	2,71%

### Top cổ phiếu ảnh hưởng chỉ số



### Top NN mua ròng HSX

Mã	Giá đóng cửa	Thay đổi	KLGD
VCB	105	+4,30/+4,27%	1.495.817
HPG	27,45	+0,45/+1,67%	2.725.250
GMD	55,8	+2,30/+4,30%	740.777
STB	29,6	+0,50/+1,72%	1.036.600
VHC	74	+2,50/+3,50%	382.000

### Top NN bán ròng HSX

Mã	Giá đóng cửa	Thay đổi	KLGD
EIB	20,25	+0,30/+1,50%	34.154.500
VHM	54	-0,50/-0,92%	8.123.000
KDC	62,6	+0,10/+0,16%	3.268.421
VNM	70,9	+0,40/+0,57%	1.307.381
NLG	31,95	-0,55/-1,69%	1.887.300

### Giao dịch cổ đông lớn và nội bộ

Mã	Tên	Vị trí	Ngày	Đăng ký	Khối lượng
NQT	CTCP Thành An	---	07/07/2023	Đăng ký bán	7.934.102
DXG	Lê Văn Hưng	Phó Tổng giám đốc	07/07/2023	Đăng ký bán	72.750
SBD	Đặng Nam Sơn	Thành viên HĐQT	07/07/2023	Đăng ký bán	183.764
KDM	Chu Văn Dũng	Thành viên HĐQT	07/07/2023	Đăng ký bán	275.500
AAA	Nguyễn Hoàng Anh	---	07/07/2023	Đăng ký bán	45.000

### TIN TỨC

#### Trong nước

[Giá điện sinh hoạt dự kiến cao nhất](#)  
[Các địa phương công bố danh mục vay gói 120.000 tỷ](#)  
[Chuyên gia SSI: Dòng tiền đang tìm kiếm cơ hội đầu tư](#)

#### Dofpanh nghiệp

[Chân dung Gamuda Land](#)  
[Doanh thu ngành đường sắt ước trên 3.7 ngàn tỷ](#)  
[Vinamilk ước thực hiện 48% kế hoạch lợi nhuận](#)

#### Thế giới

[Samsung: Lợi nhuận quý 2 có thể lao dốc 96%](#)  
[Dow Jones mất hơn 350 điểm](#)  
[Chứng khoán Mỹ và châu Âu đỏ lửa](#)

#### Hàng hóa

[Lực bán chiếm ưu thế trên thị trường hàng hóa](#)  
[Vàng thế giới xuống thấp nhất trong gần 1 tuần](#)  
[Dầu gần như đi ngang](#)

### Giá hàng hóa

	Hàng ngày	1 tháng	YTD
Vàng	0,24%	-3,0%	5,1%
Bạc	-0,01%	-6,0%	-4,8%
Dầu Brent	0,41%	1,2%	-10,6%
Dầu Thô WTI	0,47%	1,2%	-10,4%
Khí Tự nhiên	1,03%	12,1%	-41,1%
Dầu Nhiên liệu	0,79%	4,6%	-25,7%
Cà phê Mỹ	1,06%	-17,6%	-4,0%
Lúa mì Mỹ	-2,04%	2,9%	-18,6%
Đường London	0,53%	-4,1%	19,2%
Cotton Mỹ	-0,29%	-5,5%	-4,5%

### Tỷ giá hối đoái

	Thay đổi	Mua	Bán
USD/VND	23665 -0,23%	USD 23.400	24.974
EUR/USD	1,09 -0,15%	EUR 24.639	27.233
GBP/USD	1,27 -0,07%	GBP 28.825	31.859
USD/JPY	143,20 -0,60%	JPY 157	174
AUD/USD	0,66 0,08%	AUD 14.996	16.575

### Định giá thị trường



**HỆ THỐNG KHUYẾN NGHỊ CỦA VIETFIRST**

Hệ thống khuyến nghị của VFS được xây dựng dựa trên sự chênh lệch giữa giá cổ phiếu thị trường tại thời điểm đánh giá và giá mục tiêu 12 tháng

Hệ thống khuyến nghị	Diễn giải
MUA	Nếu giá mục tiêu cao hơn giá thị trường từ 15% trở lên
THEO DÕI	Nếu giá mục tiêu cao hơn giá thị trường từ 5 – 15%
NĂM GIỮ	Nếu giá mục tiêu cao hơn giá thị trường không quá 5%
BÁN	Nếu giá mục tiêu thấp hơn giá thị trường tối thiểu 5%

**© CÔNG TY CỔ PHẦN CHỨNG KHOÁN NHẤT VIỆT (VFS)****Hội sở Hồ Chí Minh**

Lầu 1 117 - 119 - 121 Nguyễn Du P, Bến Thành Q, 1 Thành phố HCM

Điện thoại: (84-8) 62556586 Fax: (84-8) 62556580

Website: [www.vfs.com.vn](http://www.vfs.com.vn)

**Chi nhánh Hà Nội**

Tầng 5, Số 37 Bà Triệu, Phường Hàng Bài, Quận Hoàn Kiếm, Thành phố Hà Nội.

Điện thoại: (84-4) 39288222 Fax: (84-4) 39338222

**THÔNG TIN LIÊN HỆ**

Nguyễn Minh Hoàng	Giám đốc phòng phân tích <a href="mailto:hoang.nguyenminh@vfs.com.vn">hoang.nguyenminh@vfs.com.vn</a>
Vũ Thị Hà Phương	Chuyên viên phân tích <a href="mailto:phuong.vu@vfs.com.vn">phuong.vu@vfs.com.vn</a>
Nguyễn Hoàng Long	Chuyên viên phân tích <a href="mailto:long.nguyen@vfs.com.vn">long.nguyen@vfs.com.vn</a>
Nguyễn Thị Huyền	Chuyên viên phân tích <a href="mailto:huyen.nguyen@vfs.com.vn">huyen.nguyen@vfs.com.vn</a>
Đặng Thu Hiền	Chuyên viên phân tích <a href="mailto:hien.dang@vfs.com.vn">hien.dang@vfs.com.vn</a>
Nguyễn Trung Hiếu	Chuyên viên phân tích <a href="mailto:hieu.nguyen@vfs.com.vn">hieu.nguyen@vfs.com.vn</a>

Tuyên bố miễn trách nhiệm: Bản quyền thuộc về Công ty CP Chứng khoán Nhất Việt (VFS). Những thông tin sử dụng trong báo cáo được thu thập từ những nguồn đáng tin cậy và VFS không chịu trách nhiệm về tính chính xác của chúng. Quan điểm thể hiện trong báo cáo này là của (các) tác giả và không nhất thiết liên hệ với quan điểm chính thức của VFS. Không một thông tin cũng như ý kiến nào được viết ra nhằm mục đích quảng cáo hay khuyến nghị mua/bán bất kỳ chứng khoán nào. Báo cáo này không được phép sao chép tái bản bởi bất kỳ cá nhân hoặc tổ chức nào khi chưa được phép của VFS.