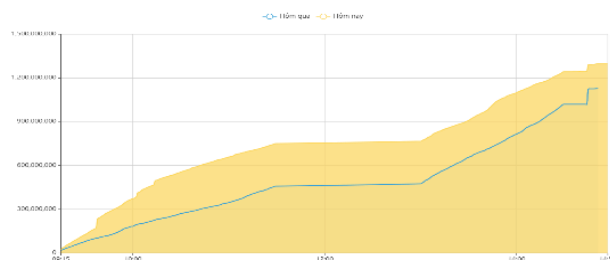


THÔNG KÊ THỊ TRƯỜNG

	HSX	HNX
Giá đóng cửa	1234,0	245,9
Thay đổi	-8,2	-0,2
Thay đổi %	-0,66%	-0,08%
KLGD (Triệu CP)	1092,5	128,2
GTGD (Tỷ)	21709,78	1884,08
CP có giao dịch	97%	78%
CP tăng giá	215 / 38,88%	120 / 36,14%
CP giảm giá	276 / 49,91%	83 / 25,00%
CP tham chiếu	62 / 11,21%	129 / 38,86%
P/E	14,4	16,9
P/B	1,6	1,2

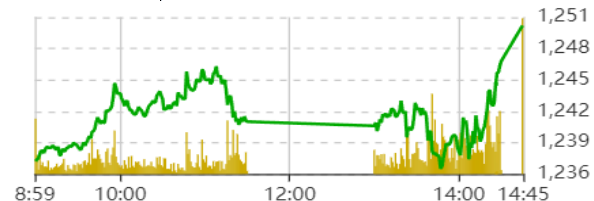
Thanh khoản HSX



Nguồn: Fireant

Chỉ số phái sinh

Phái sinh	Đóng cửa	Thay đổi	Basis	OI
VN30	1239,84	-0,64%	114,8	
VN30F1M	1125	9 (0.81%)		62541



Nguồn: Fireant

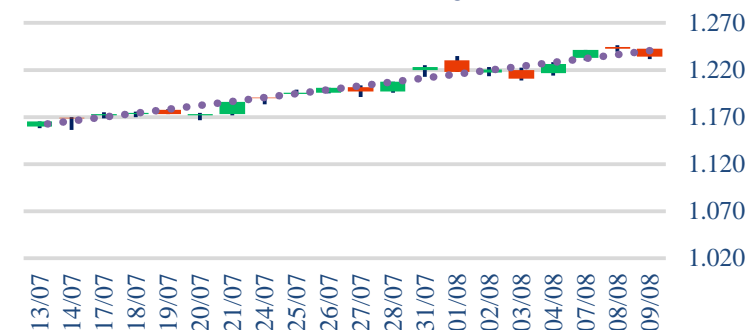
XU HƯỚNG DÒNG TIỀN

- VN Index chốt phiên giảm 8,24 điểm (0,66%) xuống mức 1.233,99 điểm. Thị trường nghiêng về bên bán, với 276 mã giảm và 215 mã tăng. Áp lực chốt lời tại vùng giá cao duy trì trong khi bên mua trở nên thận trọng hơn khiến thị trường ghi nhận diễn biến điều chỉnh.
- Nhóm cổ phiếu vốn hóa lớn đều chịu áp lực bán là nguyên nhân khiến thị trường chốt phiên trong sắc đỏ. Trong đó, nhóm cổ phiếu Bất động sản và Ngân hàng chịu áp lực bán mạnh nhất và tạo áp lực chính lên thị trường. Ngoài ra, các mã thuộc nhóm Bán lẻ, Thực phẩm, Chứng khoán đều quay đầu giảm điểm và góp phần kéo thị trường giảm điểm.
- Ở chiều ngược lại, đã tăng xuất hiện ở các cổ phiếu nhóm Thép, Hàng không, Gạo. Tuy nhiên, lực cầu hầu hết chỉ tập trung vào những cổ phiếu small và midcap, nên không thể kim hãm đà giảm của thị trường.
- Khối ngoại chốt phiên quay trở lại mua ròng với giá trị 339,75 tỷ đồng trên sàn HOSE, trong đó tập trung mua HPG, MSN.
- Trong bối cảnh các nhóm trụ gần đây là Ngân hàng và họ Vin đều chịu áp lực điều chỉnh, nhóm dẫn dắt mới chưa xuất hiện để thay thế sẽ khiến thị trường đối mặt với rủi ro điều chỉnh ngắn hạn.

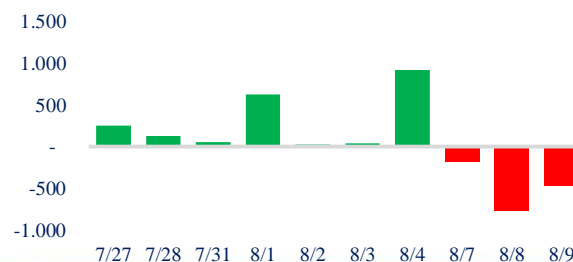
PHÂN TÍCH KỸ THUẬT

- Nền giảm phiên hôm nay phù nhận phần lớn nền tăng gần nhất trong khi thanh khoản sụt giảm xuống thấp hơn mức trung bình 05 phiên. Điều này cho thấy lực mua đã có phần suy yếu. Tâm lý giao dịch trở nên thận trọng hơn có thể khiến rủi ro điều chỉnh gia tăng.

Biểu đồ VNIndex 1 tháng



Giao dịch tự doanh 10 phiên HSX



Giao dịch nước ngoài 10 phiên HSX



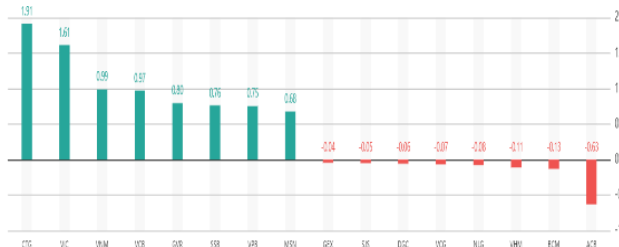
CHIẾN LƯỢC GIAO DỊCH

- Nhà đầu tư tiếp tục duy trì danh mục với tỷ trọng 60% cổ phiếu, thận trọng với vị thế mua khi nhịp điều chỉnh mới bắt đầu.
- * Kịch bản 1: VN-Index điều chỉnh về vùng 1.230 điểm.
- * Kịch bản 2: VN-Index tiếp diễn đà tăng với mục tiêu là vùng 1.250 điểm.

Tăng giảm nhóm ngành

Ngành	Ngày	Tháng
Dầu khí	-0,14%	9,09%
Hóa chất	-1,20%	6,62%
Tài nguyên Cơ bản	1,95%	2,79%
Xây dựng & vật liệu	0,34%	7,57%
Hàng & Dịch vụ CN	-0,21%	5,22%
Ô tô và phụ tùng	0,96%	4,93%
Thực phẩm & đồ uống	-0,31%	13,23%
Hàng cá nhân & Gia dụng	-0,47%	4,95%
Y tế	0,69%	-0,89%
Bán lẻ	-1,23%	13,50%
Truyền thông	1,40%	5,16%
Du lịch & Giải trí	0,54%	5,69%
Viễn thông	0,50%	2,65%
Điện, nước & dầu khí	-0,02%	4,72%
Bảo hiểm	-0,55%	4,28%
Bất động sản	-1,49%	15,96%
Dịch vụ tài chính	-0,83%	10,84%
Ngân hàng	-0,45%	6,84%
Công nghệ Thông tin	-1,12%	10,30%

Top cổ phiếu ảnh hưởng chỉ số



Nguồn: Fireant

Top NN mua ròng HSX

Mã	Giá đóng cửa	Thay đổi	KLGD
HPG	27,7	+0,50/+1,84%	8.923.450
MSN	88,7	-0,50/-0,56%	1.745.164
SGN	75,5	-0,30/-0,40%	1.298.914
MWG	52,9	-0,70/-1,31%	1.192.168
VIC	66,1	-0,90/-1,34%	628.975

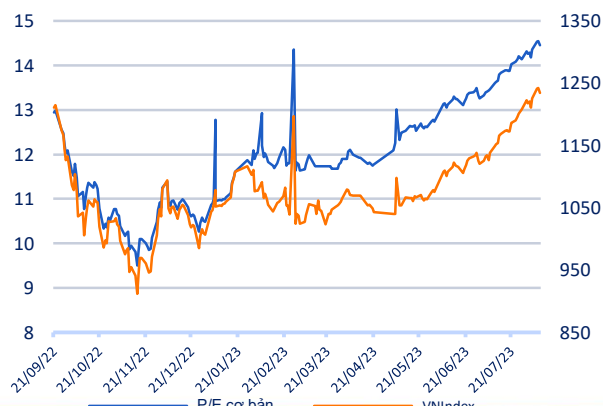
Top NN bán ròng HSX

Mã	Giá đóng cửa	Thay đổi	KLGD
VHM	61	-1,80/-2,87%	1.951.820
SSI	28,7	-0,40/-1,37%	3.750.922
VRE	30,95	-0,05/-0,16%	899.901
FRT	77,8	-1,30/-1,64%	299.250
VCI	43,5	-0,60/-1,36%	458.400

Giao dịch cổ đông lớn và nội bộ

Mã	Tên	Vị trí	Ngày	Đăng ký	Khối lượng
STW	CTCP HAWACO	---	09/08/2023	Đăng ký bán	6.345.253
HQC	Trương Anh Tuấn	Chủ tịch HĐQT	09/08/2023	Đăng ký bán	16.350.240
WTC	Trần Thị Thu Hiền	Thành viên HĐQT	09/08/2023	Đăng ký bán	32.900
HQC	Công ty TNHH Tập đoàn Hoàn	---	09/08/2023	Đăng ký bán	3.078.328
BST	Nguyễn Khoa Tuyên	Kế toán trưởng	09/08/2023	Đăng ký bán	18.000

Định giá thị trường



TIN TỨC

Trong nước

[Vì sao thu phí sử dụng đường bộ cao tốc Nhà nước đầu tư? Quỹ ETF gần 700 triệu USD mua mạnh cổ phiếu Việt](#)

Doanh nghiệp

[Vinacorex mua lại trước hạn 1.4 ngàn tỷ đồng trái phiếu](#)
[Tổng Giám đốc CK Trí Việt rời ghế sau hơn 1 năm](#)
[Cổ phiếu MCF tăng trần liên tiếp do giá gạo tăng mạnh](#)

Thế giới

[Amazon đàm phán để đầu tư dài hạn vào Arm](#)
[Sự hồi sinh cho các cổ phiếu công nghệ](#)
[Trung Quốc rơi vào giảm phát](#)

Hàng hóa

[Giá thép xây dựng xuống thấp kỷ lục](#)
[Vàng thế giới xuống thấp nhất trong gần 1 tháng](#)
[Dầu khởi sắc khi triển vọng kinh tế Mỹ lạc quan hơn](#)

Top 10 khối lượng giao dịch HSX

	Khối lượng giao dịch	Thay đổi
1 NVL	44.741.900	-2,21%
2 HPG	42.662.800	2,21%
3 STB	37.815.900	4,70%
4 HAG	25.251.600	-2,65%
5 DXG	24.115.900	1,33%
6 VND	23.282.400	-0,50%
7 VIX	23.013.000	0,93%
8 HQC	21.350.300	-1,41%
9 VPB	21.337.900	-0,68%
10 DIG	20.421.200	-1,53%

Giá hàng hóa

	Hàng ngày	1 tháng	YTD
Vàng	0,18%	1,7%	7,5%
Bạc	0,22%	-2,1%	-4,9%
Dầu Brent	-0,07%	10,8%	0,2%
Dầu Thô WTI	0,18%	13,8%	3,2%
Khí Tự nhiên	0,90%	5,0%	-37,4%
Dầu Nhiên liệu	0,79%	21,8%	-7,5%
Cà phê Mỹ	0,03%	-0,2%	-3,5%
Lúa mì Mỹ	-0,57%	2,4%	-17,8%
Đường London	1,24%	3,4%	24,1%
Cotton Mỹ	0,23%	7,8%	2,4%

Tỷ giá hối đoái

	Thay đổi	Mua	Bán
USD/VND	23751 0,04%	USD 23.400	24.972
EUR/USD	1,10 0,25%	EUR 24.824	27.437
GBP/USD	1,28 0,08%	GBP 28.861	31.899
USD/JPY	143,29 -0,06%	JPY 158	175
AUD/USD	0,66 0,24%	AUD 14.801	16.358

Tỷ giá NHNN

HỆ THỐNG KHUYẾN NGHỊ CỦA VIETFIRST

Hệ thống khuyến nghị của VFS được xây dựng dựa trên sự chênh lệch giữa giá cổ phiếu thị trường tại thời điểm đánh giá và giá mục tiêu 12 tháng

Hệ thống khuyến nghị	Diễn giải
MUA	Nếu giá mục tiêu cao hơn giá thị trường từ 15% trở lên
THEO DÕI	Nếu giá mục tiêu cao hơn giá thị trường từ 5 – 15%
NĂM GIỮ	Nếu giá mục tiêu cao hơn giá thị trường không quá 5%
BÁN	Nếu giá mục tiêu thấp hơn giá thị trường tối thiểu 5%

THÔNG TIN LIÊN HỆ

Nguyễn Minh Hoàng	Giám đốc phòng phân tích hoang.nguyenminh@vfs.com.vn
Đặng Thu Hiền	Chuyên viên phân tích hien.dang@vfs.com.vn
Nguyễn Hoàng Long	Chuyên viên phân tích long.nguyen@vfs.com.vn
Nguyễn Thị Huyền	Chuyên viên phân tích huyen.nguyen@vfs.com.vn

© CÔNG TY CỔ PHẦN CHỨNG KHOÁN NHẤT VIỆT (VFS)**Hội sở Hồ Chí Minh**

Lầu 1 117 - 119 - 121 Nguyễn Du P, Bến Thành Q, 1 Thành phố HCM

Điện thoại: **(84-8) 62556586** Fax: **(84-8) 62556580**

Website: www.vfs.com.vn

Chi nhánh Hà Nội

Tầng 5, Số 37 Bà Triệu, Phường Hàng Bài, Quận Hoàn Kiếm, Thành phố Hà Nội.

Điện thoại: **(84-4) 39288222** Fax: **(84-4) 39338222**

Tuyên bố miễn trách nhiệm: Bản quyền thuộc về Công ty CP Chứng khoán Nhất Việt (VFS). Những thông tin sử dụng trong báo cáo được thu thập từ những nguồn đáng tin cậy và VFS không chịu trách nhiệm về tính chính xác của chúng. Quan điểm thể hiện trong báo cáo này là của (các) tác giả và không nhất thiết liên hệ với quan điểm chính thức của VFS. Không một thông tin cũng như ý kiến nào được viết ra nhằm mục đích quảng cáo hay khuyến nghị mua/bán bất kỳ chứng khoán nào. Báo cáo này không được phép sao chép tái bản bởi bất kỳ cá nhân hoặc tổ chức nào khi chưa được phép của VFS.