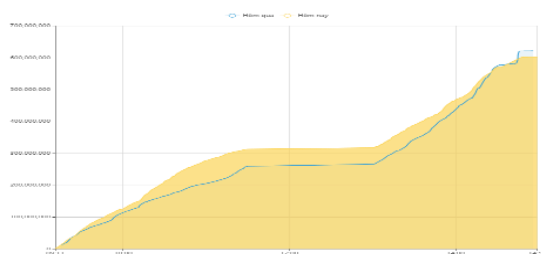


THÔNG KÊ THỊ TRƯỜNG

	HSX	HNX
Giá đóng cửa	1137,4	233,6
Thay đổi	8,8	3,1
Thay đổi %	0,78%	1,34%
KLGD (Triệu CP)	602,6	79,7
GTGD (Tỷ)	13769	1544
CP có giao dịch	94%	68%
<i>CP tăng giá</i>	352 / 59,56%	122 / 36,97%
<i>CP giảm giá</i>	145 / 24,53%	51 / 15,45%
<i>CP tham chiếu</i>	94 / 15,91%	157 / 47,58%
P/E	14,4	16,9
P/B	1,6	1,2

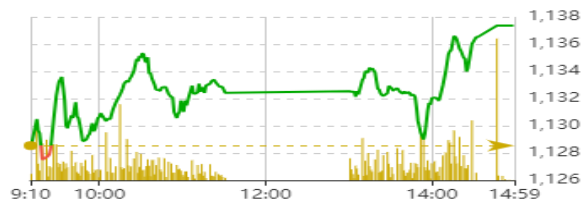
Thanh khoản HSX



Nguồn: Fireant

Chỉ số phái sinh

Phái sinh	Đóng cửa	Thay đổi	Basis	OI
VN30	1150,37	0,93%	5,37	
VN30F1M	1145	6.60 (0.58%)		46607



Nguồn: Fireant

XU HƯỚNG DÒNG TIỀN

VNINDEX kết phiên tăng 8,82 điểm (+0,78%). Dòng tiền nghiêng hoàn toàn về phe mua với 352 mã tăng và 145 mã giảm. Tuy nhiên, thanh khoản thấp cho thấy đã bán đã chững lại. VNINDEX đang cho thấy bước vào trạng thái cân bằng.

Hầu hết các nhóm cổ phiếu đều tăng điểm khá tốt.

Nhóm cổ phiếu dầu khí là nhóm tăng điểm tốt nhất khi giá dầu tăng mạnh do ảnh hưởng từ cuộc chiến Israel – Hamas.

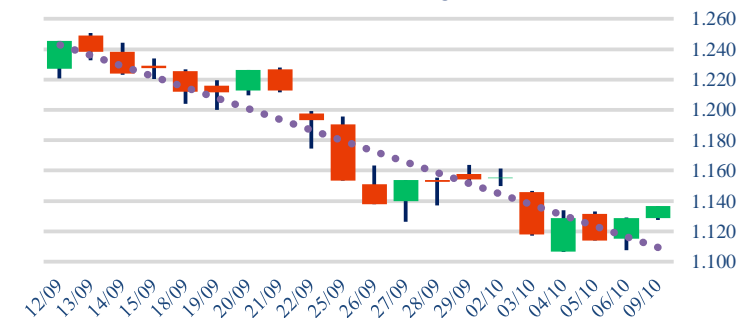
Nước ngoài tiếp tục đà bán ròng mạnh với tổng khối lượng bán hơn 700 tỷ ở các mã VIC, POW, FRT.

Tin tức chiến tranh là tin tức khá quan trọng có thể sẽ tác động đến thị trường tuy nhiên tác động đến bây giờ là không nhiều vì Việt Nam không có giao dịch thương mại ở đây, nhưng sẽ cần theo dõi sự ảnh hưởng gián tiếp thông qua giá dầu, lạm phát... trong thời gian tới.

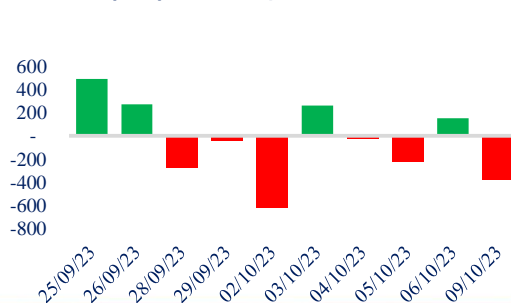
PHÂN TÍCH KỸ THUẬT

- VNINDEX đóng cửa tại mức cao nhất phiên cho thấy bên mua đã cân bằng được áp lực bên bán. Tuy nhiên thanh khoản vẫn thấp nên chưa đủ để xác nhận VNINDEX đã tạo đáy trung hạn quanh đây và sẽ cần một phiên đạt yêu cầu về khối lượng để xác nhận xu hướng tiếp theo của VNINDEX.

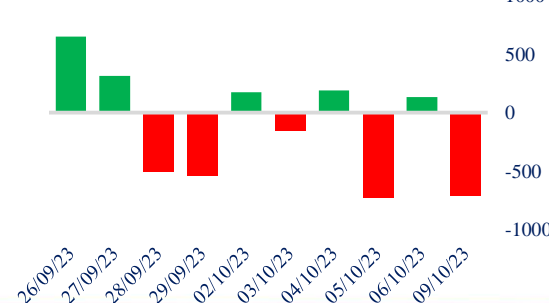
Biểu đồ VNIndex 1 tháng



Giao dịch tự doanh 10 phiên HSX



Giao dịch nước ngoài 10 phiên HSX



CHIẾN LƯỢC GIAO DỊCH

Nhà đầu tư đưa tỷ trọng cổ phiếu là 50 – 70% danh mục. Nhóm cổ phiếu đáng chú ý: thép, chứng khoán, bất động sản khu công nghiệp.

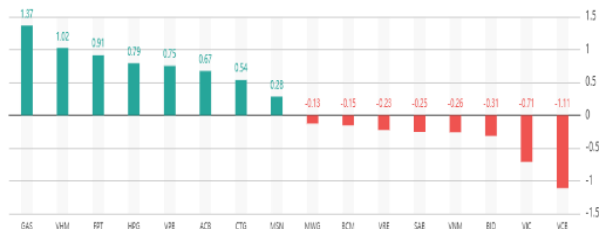
* Kịch bản 1: VN-Index đi ngang biên rộng quanh 1.120 – 1.140.

* Kịch bản 2: VNINDEX có phiên tăng mạnh xác nhận tạo đáy với khối lượng lớn.

Tăng giảm nhóm ngành

Ngành	Ngày	Tháng
Dầu khí	3,62%	-3,28%
Hóa chất	1,90%	-4,29%
Tài nguyên Cơ bản	1,64%	-8,04%
Xây dựng & vật liệu	0,55%	-9,11%
Hàng & Dịch vụ CN	0,58%	-2,16%
Ô tô và phụ tùng	0,56%	-3,46%
Thực phẩm & đồ uống	-0,18%	-8,01%
Hàng cá nhân & Gia dụng	1,14%	-3,53%
Y tế	1,42%	-1,60%
Bán lẻ	-0,40%	-9,24%
Truyền thông	0,92%	-17,83%
Du lịch & Giải trí	0,18%	-6,37%
Viễn thông	1,32%	-5,93%
Điện, nước & dầu khí	1,74%	-1,33%
Bảo hiểm	0,10%	-8,58%
Bất động sản	0,54%	-14,45%
Dịch vụ tài chính	1,72%	-8,54%
Ngân hàng	0,35%	-7,29%
Công nghệ Thông tin	2,83%	-2,85%

Top cổ phiếu ảnh hưởng chỉ số



Nguồn: Fireant

Top NN mua ròng HSX

Mã	Giá đóng cửa	Thay đổi	KLGD
NVL	14,35	+0,45/+3,24%	1.001.990
CPDR2301	2,33	+0,12/+5,43%	362.600
CMSN2301	0,31	+0,01/+3,33%	325.900
HPG	25,5	+0,55/+2,20%	261.100
KDH	29,5	0,00/0,00%	215.600

Top NN bán ròng HSX

Mã	Giá đóng cửa	Thay đổi	KLGD
POW	11,2	0,00/0,00%	6.302.160
FUEVFVND	26,07	+0,27/+1,05%	5.891.990
VIC	45,2	-0,75/-1,63%	1.910.280
CSTB2310	0,96	+0,02/+2,13%	1.499.000
VIX	15,45	+0,30/+1,98%	900.300

Giao dịch cổ đông lớn và nội bộ

Mã	Tên	Vị trí	Ngày	Đăng ký	Khối lượng
HLS	Vũ Ngọc Hiếu	---	09/10/2023	Đăng ký mua	100.000
BCM	Nguyễn Văn Hùng	Chủ tịch HĐQT	09/10/2023	Đăng ký mua	70.000
GMD	Vũ Ninh	Thành viên HĐQT	09/10/2023	Đăng ký bán	90.000
ITA	CTCP Đại học Tân Tạo	---	09/10/2023	Đăng ký mua	10.000.000
FUESSV3	Quỹ hưu trí độc lập	---	09/10/2023	Đăng ký mua	500.000

TIN TỨC

Trong nước

[Các đơn hàng xuất khẩu công nghệ thông tin Việt Nam sụt giảm](#)
[Việt Nam trước cơ hội mở khóa thị trường tiềm năng](#)
[Vì sao chưa 'ngã ngũ' hợp đồng BOT quốc lộ 51?](#)

Thế giới

['Cú sốc' TSMC tại Mỹ](#)
[Đường ống dẫn khí đốt biển Baltic đóng cửa vì nghi ngờ rò rỉ](#)
[Thay đổi ngoạn mục của Hy Lạp](#)

Doanh nghiệp

[Vietjet được vinh danh "Thương hiệu Mạnh - Tăng trưởng Ấm"](#)
[Công ty sở hữu nhà máy điện mặt trời nổi đầu tiên và lớn nhất](#)
[Coteccons \(CTD\) làm dự án bất động sản đầu tiên](#)

Hàng hóa

[Thế lực mới nổi của Trung Quốc trình làng mẫu SUV điện](#)
[iPhone 11, 12, 13, 14... vào đợt giảm 'kịch sàn'](#)
[Đôi thủ 'trượt dốc', giá gạo Việt xuất khẩu neo cao](#)

Top 10 khối lượng giao dịch HSX

	Khối lượng giao dịch	Thay đổi	
1	VIX	25.316.300	1,98%
2	VND	22.737.700	3,35%
3	SSI	21.954.400	0,76%
4	DIG	14.284.400	3,81%
5	NVL	14.251.500	3,24%
6	VPB	13.601.600	2,15%
7	GEX	12.226.300	0,49%
8	HAG	11.439.500	3,05%
9	HPG	11.432.000	2,20%
10	MBB	11.157.200	0,83%

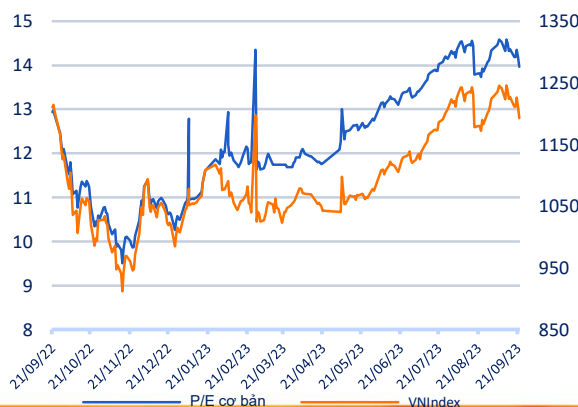
Giá hàng hóa

	Hàng ngày	1 tháng	YTD
Vàng	1,01%	-4,1%	2,1%
Bạc	0,41%	-5,9%	-9,3%
Dầu Brent	2,66%	-4,2%	1,1%
Dầu Thô WTI	3,01%	-2,6%	6,0%
Khí Tự nhiên	1,98%	30,7%	-23,9%
Dầu Nhiên liệu	2,41%	-10,0%	-11,6%
Cà phê Mỹ	0,74%	0,4%	-12,3%
Lúa mì Mỹ	1,95%	2,1%	-26,9%
Đường London	1,03%	-1,8%	29,2%
Cotton Mỹ	1,56%	3,0%	6,2%

Tỷ giá hối đoái

	Thay đổi	Tỷ giá NHNN	
		Mua	Bán
USD/VND	24380 0,08%	USD	23.400 25.222
EUR/USD	1,05 -0,41%	EUR	24.178 26.723
GBP/USD	1,22 -0,45%	GBP	27.953 30.896
USD/JPY	149,14 -0,12%	JPY	153 169
AUD/USD	0,64 -0,33%	AUD	14.585 16.120

Định giá thị trường



HỆ THỐNG KHUYẾN NGHỊ CỦA VIETFIRST

Hệ thống khuyến nghị của VFS được xây dựng dựa trên sự chênh lệch giữa giá cổ phiếu thị trường tại thời điểm đánh giá và giá mục tiêu 12 tháng

Hệ thống khuyến nghị	Diễn giải
MUA	Nếu giá mục tiêu cao hơn giá thị trường từ 15% trở lên
THEO DÕI	Nếu giá mục tiêu cao hơn giá thị trường từ 5 – 15%
NẮM GIỮ	Nếu giá mục tiêu cao hơn giá thị trường không quá 5%
BÁN	Nếu giá mục tiêu thấp hơn giá thị trường tối thiểu 5%

© CÔNG TY CỔ PHẦN CHỨNG KHOÁN NHẤT VIỆT (VFS)

Hội sở Hồ Chí Minh

Lầu 1 117 - 119 - 121 Nguyễn Du P, Bến Thành Q, 1 Thành phố HCM

Điện thoại: (84-8) 62556586 Fax: (84-8) 62556580

Website: www.vfs.com.vn

Chi nhánh Hà Nội

Tầng 5, Số 37 Bà Triệu, Phường Hàng Bài, Quận Hoàn Kiếm, Thành phố Hà Nội.

Điện thoại: (84-4) 39288222 Fax: (84-4) 39338222

Tuyên bố miễn trách nhiệm: Bản quyền thuộc về Công ty CP Chứng khoán Nhất Việt (VFS). Những thông tin sử dụng trong báo cáo được thu thập từ những nguồn đáng tin cậy và VFS không chịu trách nhiệm về tính chính xác của chúng. Quan điểm thể hiện trong báo cáo này là của (các) tác giả và không nhất thiết liên hệ với quan điểm chính thức của VFS. Không một thông tin cũng như ý kiến nào được viết ra nhằm mục đích quảng cáo hay khuyến nghị mua/bán bất kỳ chứng khoán nào. Báo cáo này không được phép sao chép tái bản bởi bất kỳ cá nhân hoặc tổ chức nào khi chưa được phép của VFS.