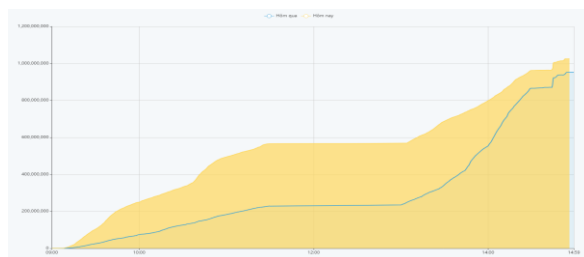


## THÔNG KÊ THỊ TRƯỜNG

	HSX	HNX
<b>Giá đóng cửa</b>	1113,9	228,6
<b>Thay đổi</b>	0,5	1,5
<b>Thay đổi %</b>	0,04%	0,67%
<b>KLGD (Triệu CP)</b>	994,0	124,5
<b>GTGD (Tỷ)</b>	20538,84	2302,38
<b>CP có giao dịch</b>	94%	70%
CP tăng giá	340 / 52,07%	114 / 34,55%
CP giảm giá	201 / 30,78%	62 / 18,79%
CP tham chiếu	112 / 17,15%	154 / 46,67%
<b>P/E</b>	12,5	16,9
<b>P/B</b>	1,6	1,2

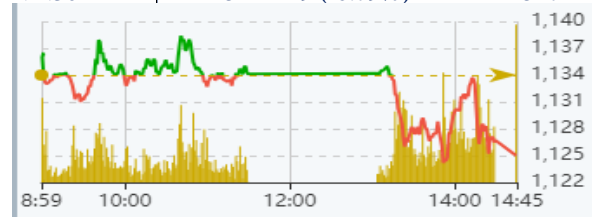
Thanh khoản HSX



Nguồn: Fireant

Chỉ số phái sinh

Phái sinh	Đóng cửa	Thay đổi	Basis	OI
VN30	1122,95	-0,62%	-2,05	
VN30F1M	1125	-9 (-0,79%)		51721



Nguồn: Fireant

## XU HƯỚNG DÒNG TIỀN

- VN-Index kết phiên tăng 0,5 điểm (+0,04%) đóng cửa tại 1.113,9 điểm. Độ rộng thị trường nhìn hơn về bên bán với 340 mã tăng và 201 mã giảm. Thị trường có phần khởi sắc trong phiên sáng, tuy nhiên áp lực bán bắt đầu xuất hiện trong phiên chiều khiến cho đà tăng bị thu hẹp.

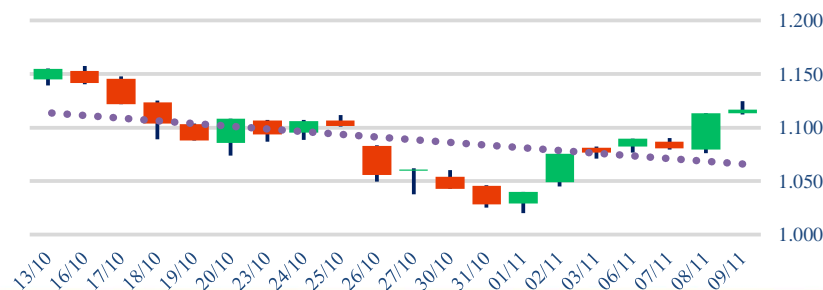
- Dòng tiền hoạt động sôi nổi ở nhóm bất động sản khi nhóm này duy trì mức tăng tốt trong suốt phiên, thậm chí có nhiều mã tăng trần.

- Ngoài ra diễn biến tăng điểm từ 2 cổ phiếu vốn hóa lớn là VIC và VHM cũng phần nào giúp nâng đỡ chỉ số.

- Nhóm ngân hàng và nhóm thép mặc dù tăng điểm tích cực trong phiên sáng nhưng lại dần đuối sức trong phiên chiều khi áp bán chiếm ưu thế, từ đó làm kim hãm đà tăng của thị trường.

- Khối ngoại tiếp tục bán ròng 3 phiên liên tiếp với giá trị 806 tỷ đồng. Trong đó VHM và VCB là 2 cổ phiếu bị bán ròng mạnh.

## Biểu đồ VNIndex 1 tháng



## PHÂN TÍCH KỸ THUẬT

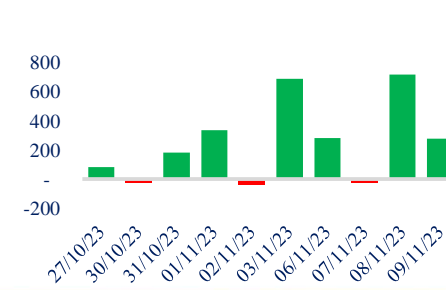
- VN-Index đóng cửa bằng cây nến Spinning tops với bóng nến trên dài và đóng phiên tại mức gần thấp nhất ngày cho thấy phe bán áp đảo về cuối phiên. Thanh khoản gia tăng so với phiên liền trước cũng thể hiện áp lực bán lớn xuất hiện trong phiên hôm nay. Với sự gia tăng của áp lực bán, đà hồi phục có thể sẽ giảm tốc.

## CHIẾN LƯỢC GIAO DỊCH

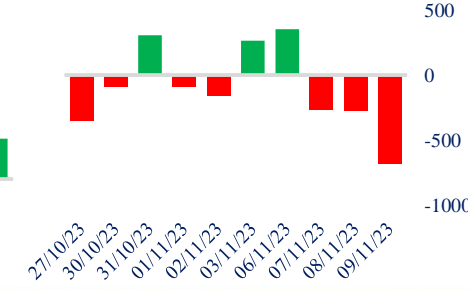
- Kịch bản 1 (xác suất 60%): Với việc áp lực bán gia tăng, VN-Index có thể sẽ điều chỉnh nhẹ về vùng 1.100 điểm. Nhà đầu tư có thể tận dụng những nhịp điều chỉnh của cổ phiếu để mở vị thế với mức giá tốt hơn và nâng tỷ trọng cổ phiếu lên 70% danh mục.

- Kịch bản 2 (xác suất 40%): VN-Index tiếp diễn đà tăng về vùng 1.130 điểm. Nhà đầu tư cần thận trọng hơn trong việc mở vị thế mua đặc biệt là những cổ phiếu tăng mạnh. Thay vào đó, nhà đầu tư nên giữ nguyên tỷ trọng cổ phiếu hiện tại và chờ đợi những nhịp điều chỉnh nhẹ của thị trường để gia tăng tỷ trọng cổ phiếu.

## Giao dịch tự doanh 10 phiên HSX



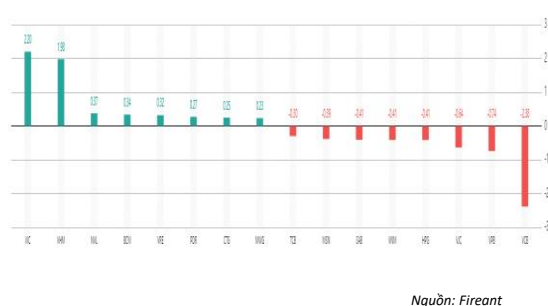
## Giao dịch nước ngoài 10 phiên HSX



Tăng giảm nhóm ngành

Ngành	Ngày	Tháng
Dầu khí	-0,73%	-0,03%
Hóa chất	0,03%	-3,39%
Tài nguyên Cơ bản	-0,70%	6,06%
Xây dựng & vật liệu	-0,24%	-1,43%
Hàng & Dịch vụ CN	0,71%	-2,19%
Ô tô và phụ tùng	1,21%	-1,63%
Thực phẩm & đồ uống	-0,97%	-5,63%
Hàng cá nhân & Gia dụng	-0,15%	-3,71%
Y tế	-0,36%	-6,09%
Bán lẻ	1,92%	-13,20%
Truyền thông	-0,29%	7,99%
Du lịch & Giải trí	-2,00%	7,60%
Điện, nước & dầu khí	0,09%	-3,81%
Bảo hiểm	-0,95%	3,43%
Bất động sản	-0,07%	-2,31%
Dịch vụ tài chính	3,79%	-5,38%
Ngân hàng	1,68%	-2,73%
Công nghệ Thông tin	-0,08%	-0,23%

Top cổ phiếu ảnh hưởng chỉ số



Top NN mua ròng HSX

Mã	Giá đóng cửa	Thay đổi	KLGD
DGC	92,8	-0,20/-0,22%	771.743
KBC	30,7	+0,25/+0,82%	1.472.300
NKG	20,75	+0,10/+0,48%	2.085.284
HPG	26,7	-0,25/-0,93%	1.204.745
CTG	29,5	+0,25/+0,85%	1.002.100

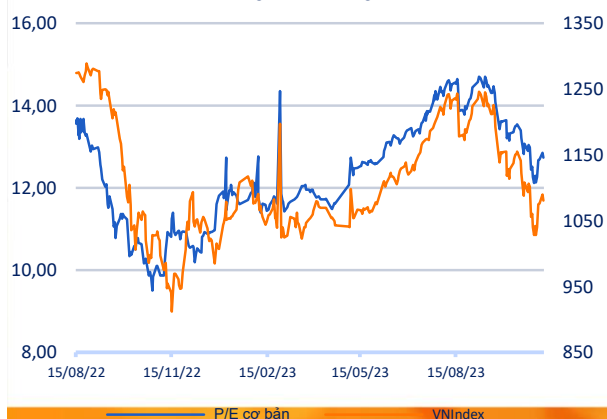
Top NN bán ròng HSX

Mã	Giá đóng cửa	Thay đổi	KLGD
VHM	42,9	+1,90/+4,63%	6.728.618
FUESSVFL	18,4	+0,13/+0,71%	10.075.000
VCB	87,9	-1,60/-1,79%	1.621.704
VNM	70,7	-0,70/-0,98%	1.430.226
MWG	40,3	+0,70/+1,77%	1.320.780

Giao dịch cổ đông lớn và nội bộ

Mã	Tên	Vị trí	Ngày	Đăng ký	Khối lượng
REE	Platinum Victory PTE.Ltd	---	09/11/2023	Đăng ký mua	462.667
CCA	Võ Đông Đức	Tổng giám đốc	09/11/2023	Đăng ký mua	50.000
VNM	Platinum Victory PTE.Ltd	---	08/11/2023	Đăng ký mua	10.899.554
VIE	Nguyễn Văn Đồng	Thành viên HĐQT	08/11/2023	Đăng ký bán	198.800
KDC	Nguyễn Gia Huy Chương	Thành viên HĐQT	08/11/2023	Đăng ký bán	13.200

Định giá thị trường



## TIN TỨC

### Trong nước

[Giá bán lẻ điện tăng thêm 4,5% lên hơn 2.000 đồng/kWh](#)  
[QH đặt mục tiêu tăng trưởng GDP năm 2024 ở mức 6-6,5%](#)  
[Tập đoàn Intel tiếp tục đầu tư vào Việt Nam](#)

### Doanh nghiệp

["Nôi soi" danh mục tư doanh của công ty chứng khoán HVN sắp nhận hơn 43 tỷ đồng cổ tức](#)  
[Bộ Công an truy nã 7 bị can vụ Vạn Thịnh Phát và SCB](#)

### Thế giới

[Cuộc khủng hoảng nợ đáng báo động ở Lào](#)  
[Trung Quốc giảm phát, đà hồi phục còn mong manh](#)  
[Khi nào Fed, ECB và BoE giảm lãi suất?](#)

### Hàng hóa

[Dầu sụt tiếp gần 3% xuống đáy 3 tháng](#)  
[Vàng thế giới tiếp tục thụt lùi](#)

Top 10 khối lượng giao dịch HSX

	Khối lượng giao dịch	Thay đổi	
1	VIX	60.790.600	6,85%
2	NVL	55.190.500	5,16%
3	SSI	32.848.900	1,82%
4	VND	31.400.500	2,56%
5	PDR	31.249.800	6,93%
6	HPG	30.404.300	-0,93%
7	GEX	29.298.400	2,39%
8	DIG	27.863.800	2,51%
9	DXG	25.693.600	2,37%
10	STB	21.114.800	-1,17%

Giá hàng hóa

	Hàng ngày	1 tháng	YTD
Vàng	-0,14%	4,3%	7,1%
Bạc	-0,88%	2,6%	-6,3%
Dầu Brent	0,69%	-8,6%	-6,8%
Dầu Thô WTI	0,60%	-11,9%	-5,8%
Khí Tự nhiên	0,42%	-7,8%	-30,3%
Dầu Nhiên liệu	-0,01%	-9,0%	-18,2%
Cà phê Mỹ	2,77%	19,0%	4,9%
Lúa mì Mỹ	-0,49%	5,3%	-25,7%
Đường London	0,00%	4,1%	35,1%
Cotton Mỹ	0,69%	-13,6%	-9,6%

Tỷ giá hối đoái

	Thay đổi	Tỷ giá NHNN	
		Mua	Bán
USD/VND	24388 0,07%	USD	23.400 25.134
EUR/USD	1,07 0,02%	EUR	24.365 26.930
GBP/USD	1,23 0,02%	GBP	27.999 30.946
USD/JPY	150,88 -0,06%	JPY	151 167
AUD/USD	0,64 0,24%	AUD	14.643 16.185



**HỆ THỐNG KHUYẾN NGHỊ CỦA VIETFIRST**

Hệ thống khuyến nghị của VFS được xây dựng dựa trên sự chênh lệch giữa giá cổ phiếu thị trường tại thời điểm đánh giá và giá mục tiêu 12 tháng

Hệ thống khuyến nghị	Diễn giải
<b>MUA</b>	Nếu giá mục tiêu cao hơn giá thị trường từ 15% trở lên
<b>THEO DÕI</b>	Nếu giá mục tiêu cao hơn giá thị trường từ 5 – 15%
<b>NẮM GIỮ</b>	Nếu giá mục tiêu cao hơn giá thị trường không quá 5%
<b>BÁN</b>	Nếu giá mục tiêu thấp hơn giá thị trường tối thiểu 5%

**© CÔNG TY CỔ PHẦN CHỨNG KHOÁN NHẤT VIỆT (VFS)****Hội sở Hồ Chí Minh**

Lầu 1 117 - 119 - 121 Nguyễn Du P, Bến Thành Q, 1 Thành phố HCM

Điện thoại: **(84-8) 62556586** Fax: **(84-8) 62556580**

Website: [www.vfs.com.vn](http://www.vfs.com.vn)

**Chi nhánh Hà Nội**

Tầng 5, Số 37 Bà Triệu, Phường Hàng Bài, Quận Hoàn Kiếm, Thành phố Hà Nội.

Điện thoại: **(84-4) 39288222** Fax: **(84-4) 39338222**

Tuyên bố miễn trách nhiệm: Bản quyền thuộc về Công ty CP Chứng khoán Nhất Việt (VFS). Những thông tin sử dụng trong báo cáo được thu thập từ những nguồn đáng tin cậy và VFS không chịu trách nhiệm về tính chính xác của chúng. Quan điểm thể hiện trong báo cáo này là của (các) tác giả và không nhất thiết liên hệ với quan điểm chính thức của VFS. Không một thông tin cũng như ý kiến nào được viết ra nhằm mục đích quảng cáo hay khuyến nghị mua/bán bất kỳ chứng khoán nào. Báo cáo này không được phép sao chép tái bản bởi bất kỳ cá nhân hoặc tổ chức nào khi chưa được phép của VFS.

**THÔNG TIN LIÊN HỆ**

<b>Nguyễn Minh Hoàng</b>	Giám đốc phòng phân tích <a href="mailto:hoang.nguyenminh@vfs.com.vn">hoang.nguyenminh@vfs.com.vn</a>
<b>Đặng Thu Hiền</b>	Chuyên viên phân tích <a href="mailto:hien.dang@vfs.com.vn">hien.dang@vfs.com.vn</a>
<b>Nguyễn Hoàng Long</b>	Chuyên viên phân tích <a href="mailto:long.nguyen@vfs.com.vn">long.nguyen@vfs.com.vn</a>
<b>Nguyễn Thị Huyền</b>	Chuyên viên phân tích <a href="mailto:huyen.nguyen@vfs.com.vn">huyen.nguyen@vfs.com.vn</a>
<b>Nguyễn Anh Quân</b>	Chuyên viên phân tích <a href="mailto:quan.nguyen@vfs.com.vn">quan.nguyen@vfs.com.vn</a>