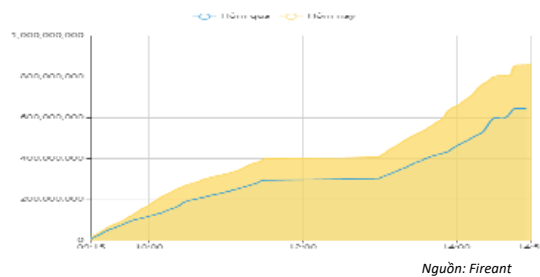


THỐNG KÊ THỊ TRƯỜNG

	HSX	HNX
Giá đóng cửa	1065,4	212,0
Thay đổi	-4,4	0,4
Thay đổi %	-0,41%	0,19%
KLGD (Triệu CP)	856,5	158,1
GTGD (Tỷ)	15015,55	2192
CP có giao dịch	93%	69%
CP tăng giá	173 / 36,19%	84 / 24,56%
CP giảm giá	215 / 44,98%	86 / 25,15%
CP tham chiếu	90 / 18,83%	172 / 50,29%
P/E	12,1	15,25
P/B	1,67	1,22

Thanh khoản HSX



Chỉ số phái sinh

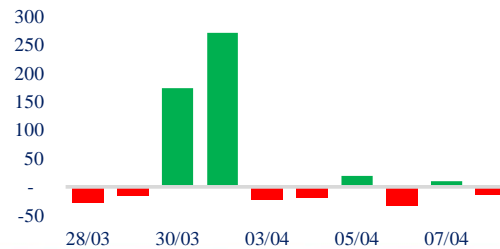
Phái sinh	Đóng cửa	Thay đổi	Basis	OI
VN30	1077,41	-0,14%	4,61	54428
VN30F1M	1072,8	-2.30 (-0.21%)		



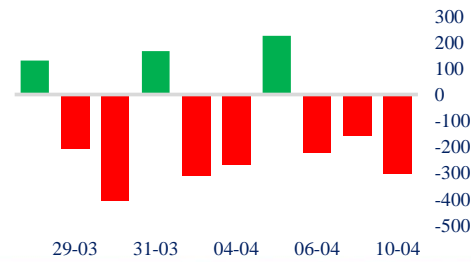
XU HƯỚNG DÒNG TIỀN

- VN-Index giảm 4,36 điểm (-0,41%) xuống mốc 1.065,35 điểm. Độ rộng thị trường nghiêng về phe bán với 215 mã giảm và 173 mã tăng. Áp lực bán xuất hiện cuối phiên chiều đã phủ nhận nỗ lực hồi phục của phiên sáng và thị trường chốt phiên trong sắc đỏ.
- Các cổ phiếu nhóm vốn hóa lớn thuộc các nhóm ngân hàng, bất động sản, thép chịu áp lực bán và tác động tiêu cực nhất đến chỉ số. Bên cạnh đó, nhóm đầu tư công, dầu khí, phân bón cũng chịu áp lực điều chỉnh.
- Ngược lại, nhóm bán lẻ thu hút dòng tiền nhờ thông tin từ việc giảm thuế giá trị gia tăng. Nhóm bất động sản khu công nghiệp cũng giao dịch tích cực. Nhóm chứng khoán phân hóa và có những cổ phiếu vẫn tăng mạnh
- Trên sàn HOSE, khối ngoại bán ròng với giá trị 305,22 tỷ đồng và tập trung vào cổ phiếu HPG, STB, KDH.
- Dòng tiền luân chuyển giữa các nhóm ngành để tìm kiếm lợi nhuận cho thấy trạng thái thị trường chưa quá rủi ro.

Giao dịch tự doanh 10 phiên HSX



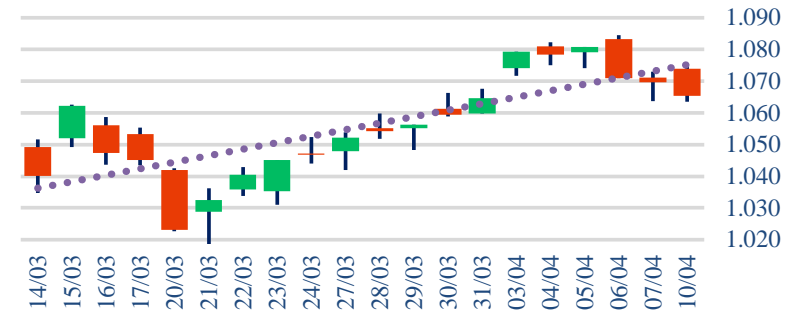
Giao dịch nước ngoài 10 phiên HSX



PHÂN TÍCH KỸ THUẬT

- VN-Index ghi nhận cây nến giảm với thân nến dài cùng thanh khoản tiếp tục mở rộng cho thấy bên bán áp đảo trong việc dẫn dắt thị trường. Đây là sự xác nhận cho tín hiệu tiếp diễn đà giảm xuất hiện trong phiên liền trước

Biểu đồ VNIndex 1 tháng



CHIẾN LƯỢC GIAO DỊCH

Nhà đầu tư nên giữ tỷ trọng cổ phiếu ở mức 40% và có thể chốt lời những cổ phiếu có lãi để bảo toàn lợi nhuận.

- Kịch bản 1: VN-Index lùi xuống vùng 1.055 điểm.
- Kịch bản 2: VN-Index dao động hẹp quanh mốc 1.060-1.070 điểm.

Chỉ số thế giới

Dow Jones	33485,29	0,0%	Shanghai	3315,36	-0,4%	FTSE100	7741,56	1,0%
-----------	----------	------	----------	---------	-------	---------	---------	------

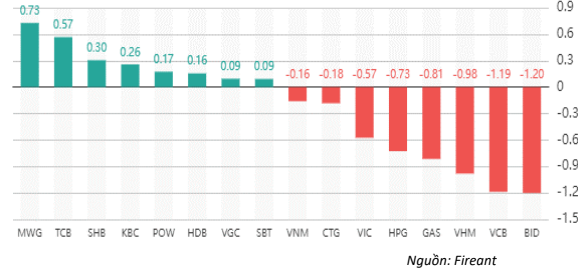
ÁP LỰC BÁN ÁP ĐẢO, VN-INDEX TIẾP DIỄN ĐÀ GIẢM

Bản tin ngày **11-04-23**

Tăng giảm nhóm ngành

Ngành	Ngày	Tháng
Dầu khí	1,15%	-1,16%
Hóa chất	0,79%	6,03%
Tài nguyên Cơ bản	0,20%	1,69%
Xây dựng & vật liệu	0,20%	2,51%
Hàng & Dịch vụ CN	0,39%	1,26%
Ô tô và phụ tùng	1,14%	0,63%
Thực phẩm & đồ uống	0,27%	-0,28%
Hàng cá nhân & Gia dụng	0,10%	-0,97%
Y tế	0,02%	-2,79%
Bán lẻ	1,88%	-0,80%
Truyền thông	0,85%	-7,11%
Du lịch & Giải trí	0,27%	3,06%
Viễn thông	-1,13%	3,94%
Điện, nước & dầu khí	0,52%	-0,84%
Bảo hiểm	-0,95%	0,68%
Bất động sản	-1,37%	11,73%
Dịch vụ tài chính	1,84%	17,03%
Ngân hàng	-0,06%	5,55%
Công nghệ Thông tin	-0,41%	2,53%

Top cổ phiếu ảnh hưởng chỉ số



Top NN mua ròng HSX

Mã	Giá đóng cửa	Thay đổi	KLGD
HDB	19,7	+0,25/+1,29%	2.635.144
SSI	22,4	-0,10/-0,44%	1.960.667
VND	15,9	+0,10/+0,63%	1.320.700
VRE	29,1	-0,10/-0,34%	574.600
PLX	37,3	-0,40/-1,06%	349.100

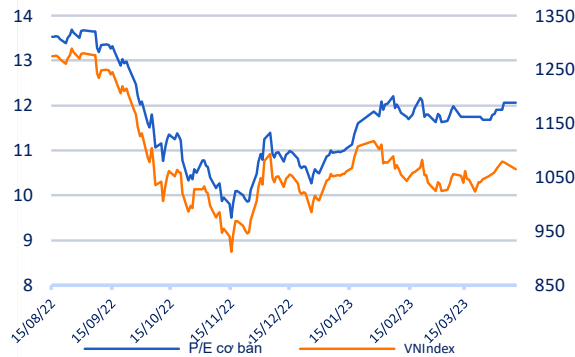
Top NN bán ròng HSX

Mã	Giá đóng cửa	Thay đổi	KLGD
HPG	20,7	-0,50/-2,36%	- 5.183.713
STB	26	-0,05/-0,19%	- 2.803.400
KDH	28,4	+0,30/+1,07%	- 2.155.610
VPB	20,9	0,00/0,00%	- 1.613.950
DGC	52,7	+0,10/+0,19%	- 369.027

Giao dịch cổ đông lớn và nội bộ

Mã	Tên	Vị trí	Ngày	Đăng ký	Khối lượng
SBD	Ngô Tiến Mạnh	Kế toán trưởng	10-04-23	Đăng ký mua	70.000
KSB	Trần Đình Hà	Tổng giám đốc	10-04-23	Đăng ký bán	398.000
FCC	Trần Văn Công	Chủ tịch HĐQT	10-04-23	Đăng ký mua	10.000
SBD	Phạm Trần Ngọc Chương	Giám đốc tài chính	10-04-23	Đăng ký mua	35.000
SFI	CTCP Đầu tư NMVT	---	10-04-23	Đăng ký mua	1.846.068

Định giá thị trường



TIN TỨC

Trong nước

[Top địa phương thu ngân sách lớn nhất quý 1/2023](#)
[Giảm thuế giá trị gia tăng: Đòn bẩy kích cầu tiêu dùng](#)
[Bất đồng với đề xuất áp giá sàn vé máy bay](#)
[Kiên định mục tiêu tăng trưởng, đâu là giải pháp?](#)
[Đề xuất bỏ quy định rà soát chi phí kinh doanh xăng dầu](#)

Doanh nghiệp

[KBC lùi thời gian mua lại 50 triệu cổ phiếu quỹ](#)
[VNDirect mua thêm 3.6 triệu cổ phiếu C4G](#)
[Licogi 14 \(L14\) lên mục tiêu lãi 2023 tăng trưởng 32%](#)
[VFS đặt kế hoạch doanh thu tăng trưởng 35%](#)
[DICO \(IDC\): Lợi nhuận giảm mạnh sau kiểm toán](#)

Top 10 khối lượng giao dịch HSX

	Khối lượng giao dịch	Thay đổi	
1	SHB	52.954.000	3,45%
2	VND	35.573.500	0,63%
3	DIG	26.975.500	2,35%
4	HPG	26.545.700	-2,36%
5	SSI	26.255.600	-0,44%
6	NVL	23.841.600	-0,75%
7	HSG	22.745.400	-3,70%
8	VCG	21.141.900	-4,55%
9	LCG	20.288.100	-4,69%
10	HQC	19.984.300	-0,22%

Thế giới

[Bloomberg: Lãi suất sắp đạt đỉnh](#)
[Trung Quốc thanh tẩy ngành tài chính](#)
[Đòn bất ngờ của OPEC+ kích hoạt "quả bom" giá dầu](#)
[Lộ mật kho vũ khí hạt nhân của Mỹ](#)
[Vai trò của đồng USD sẽ giảm xuống ?](#)

Hàng hóa

[Liệu giá dầu có thể trở lại 100 USD/thùng?](#)
[Giá sắt thép x Quay đầu giảm phiên đầu tuần](#)
[Giá gas : Ghi nhận giảm nhẹ dưới 0,5%](#)
[Giá xăng dầu Tăng nhờ triển vọng nguồn cung thắt chặt](#)
[4 công ty điện lực Nhật Bản chịu án phạt kỷ lục](#)

Giá hàng hóa

	Hàng ngày	1 tháng	YTD
Vàng	-0,69%	7,8%	10,2%
Bạc	-0,35%	22,7%	4,0%
Dầu Brent	-0,07%	2,8%	-1,0%
Dầu Thô WTI	-0,02%	5,2%	0,3%
Khí Tự nhiên	0,65%	-16,7%	-54,8%
Dầu Nhiên liệu	0,47%	-3,6%	-20,5%
Cà phê Mỹ	2,26%	1,1%	10,1%
Lúa mì Mỹ	0,74%	2,1%	-14,0%
Đường London	0,00%	14,0%	21,3%
Cotton Mỹ	-0,32%	5,1%	-0,5%

Tỷ giá hối đoái

	Thay đổi	
USD/VND	23446	0,02%
EUR/USD	1,09	0,15%
GBP/USD	1,24	0,08%
USD/JPY	132,10	-0,03%
AUD/USD	0,67	0,02%

Tỷ giá NHNN

	Mua	Bán
USD	23.450	24.730
EUR	24.450	27.024
GBP	27.845	30.776
JPY	169	187
AUD	14.937	16.510

Sự kiện trong ngày

15:00

Các buổi họp của IMF

15:00

Các buổi họp của IMF

20:15

Bài Phát Biểu của Williams, Thành Viên FOMC

HỆ THỐNG KHUYẾN NGHỊ CỦA VIETFIRST

Hệ thống khuyến nghị của VFS được xây dựng dựa trên sự chênh lệch giữa giá cổ phiếu thị trường tại thời điểm đánh giá và giá mục tiêu 12 tháng

Hệ thống khuyến nghị	Diễn giải
MUA	Nếu giá mục tiêu cao hơn giá thị trường từ 15% trở lên
THEO DÕI	Nếu giá mục tiêu cao hơn giá thị trường từ 5 – 15%
NĂM GIỮ	Nếu giá mục tiêu cao hơn giá thị trường không quá 5%
BÁN	Nếu giá mục tiêu thấp hơn giá thị trường tối thiểu 5%

© CÔNG TY CỔ PHẦN CHỨNG KHOÁN NHẤT VIỆT (VFS)

Hội sở Hồ Chí Minh

Lầu 1 117 - 119 - 121 Nguyễn Du P, Bến Thành Q, 1 Thành phố HCM

Điện thoại: (84-8) 62556586 Fax: (84-8) 62556580

Website: www.vfs.com.vn

Chi nhánh Hà Nội

Tầng 5, Số 37 Bà Triệu, Phường Hàng Bài, Quận Hoàn Kiếm, Thành phố Hà Nội.

Điện thoại: (84-4) 39288222 Fax: (84-4) 39338222

Tuyên bố miễn trách nhiệm: Bản quyền thuộc về Công ty CP Chứng khoán Nhất Việt (VFS). Những thông tin sử dụng trong báo cáo được thu thập từ những nguồn đáng tin cậy và VFS không chịu trách nhiệm về tính chính xác của chúng. Quan điểm thể hiện trong báo cáo này là của (các) tác giả và không nhất thiết liên hệ với quan điểm chính thức của VFS. Không một thông tin cũng như ý kiến nào được viết ra nhằm mục đích quảng cáo hay khuyến nghị mua/bán bất kỳ chứng khoán nào. Báo cáo này không được phép sao chép tái bản bởi bất kỳ cá nhân hoặc tổ chức nào khi chưa được phép của VFS.

THÔNG TIN LIÊN HỆ

Nguyễn Minh Hoàng	Chuyên viên phân tích cao cấp hoang.nguyenminh@vfs.com.vn
Vũ Thị Hà Phương	Chuyên viên phân tích phuong.vu@vfs.com.vn
Trần Minh Tâm	Chuyên viên phân tích tam.tran@vfs.com.vn
Nguyễn Hoàng Long	Chuyên viên phân tích long.nguyen@vfs.com.vn
Nguyễn Thị Huyền	Chuyên viên phân tích huyen.nguyen@vfs.com.vn
Đặng Thu Hiền	Chuyên viên phân tích hien.dang@vfs.com.vn