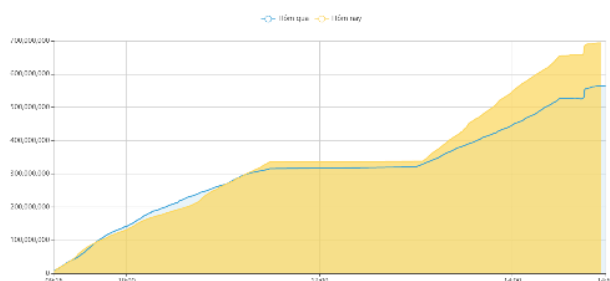


THỐNG KÊ THỊ TRƯỜNG

	HSX	HNX
Giá đóng cửa	1058,3	213,9
Thay đổi	4,5	1,9
Thay đổi %	0,43%	0,92%
KLGD (Triệu CP)	717,4	130,5
GTGD (Tỷ)	11157,6	1704,5
CP có giao dịch	93%	67%
CP tăng giá	280 / 59,07%	119 / 35,21%
CP giảm giá	104 / 21,94%	61 / 18,05%
CP tham chiếu	90 / 18,99%	158 / 46,75%
P/E	12,5	16,6
P/B	1,6	1,2

Thanh khoản HSX



Nguồn: Fireant

Chỉ số phái sinh

Phái sinh	Đóng cửa	Thay đổi	Basis	OI
VN30	1054,99	0,51%	4,39	
VN30F1M	1050,6	8.40 (0.81%)		49439



Nguồn: Fireant

XU HƯỚNG DÒNG TIỀN

- VN-Index mở cửa quanh tham chiếu và duy trì xu hướng tăng giá chậm, đóng cửa cao gần nhất phiên tại 1058,3 điểm (+4,5 điểm tương đương 0,43%). Độ rộng thị trường nghiêng mạnh về phe mua với 280 mã tăng và chỉ có 104 mã giảm trên HSX. Thanh khoản thị trường tăng tích cực lên hơn 11.100 tỷ đồng cho thấy lực cầu tham gia tuy không hưng phấn nhưng vẫn áp đảo lực cung.

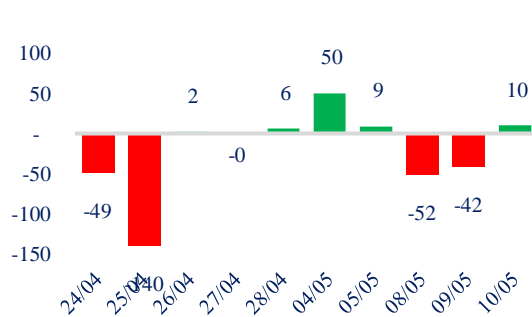
- Nhóm VN30 đóng cửa tăng 5,3 điểm (+0,5%). Trong đó, các cổ phiếu GVR, MWG, SHB và CTG tăng trở lại từ vùng nền thấp, góp phần kéo điểm thị trường.

- Hầu hết các nhóm ngành đều đóng cửa trong sắc xanh, với các cổ phiếu midcap và penny có dấu hiệu tăng mạnh hơn nhóm cổ phiếu lớn.

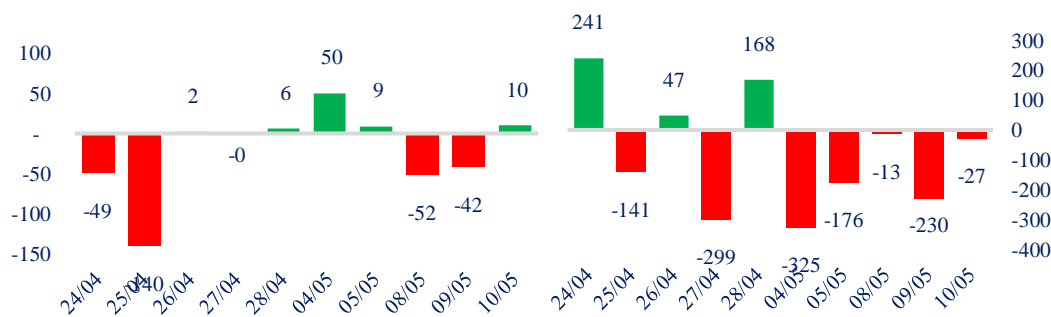
- Các cổ phiếu giảm giá đều gặp áp lực bán không đáng kể với thanh khoản tương đối thấp, cho thấy phe bán không hoạt động mạnh mẽ trong phiên giao dịch.

- Nước ngoài bán ròng chỉ hơn 27 tỷ đồng, phần lớn tiếp tục bán trên cổ phiếu CTG phiên thứ 3 liên tiếp.

Giao dịch tự doanh 10 phiên HSX



Giao dịch nước ngoài 10 phiên HSX



PHÂN TÍCH KỸ THUẬT

- VNIndex đã xuất hiện nền tăng tích cực thứ 2 với thanh khoản lớn, cho thấy xu hướng tăng trong ngắn hạn đang dần được hình thành.

- Khung ngắn hạn cho thấy áp lực bán gần như không xuất hiện trong phiên, đồng thời các cổ phiếu có xu hướng tiếp tục tăng giá sau khi kiểm tra vùng cản gần đỉnh cũ.

Biểu đồ VNIndex 1 tháng



CHIẾN LƯỢC GIAO DỊCH

Nhà đầu tư có thể gia tăng trên các nhóm cổ phiếu như chứng khoán, bất động sản ở các nhịp điều chỉnh ngắn hạn trong phiên. Duy trì tỷ trọng khoảng 50%-70% tài khoản và hạn chế mua đuổi do VNIndex đang tiến đến vùng cản ngắn hạn tại 1080.

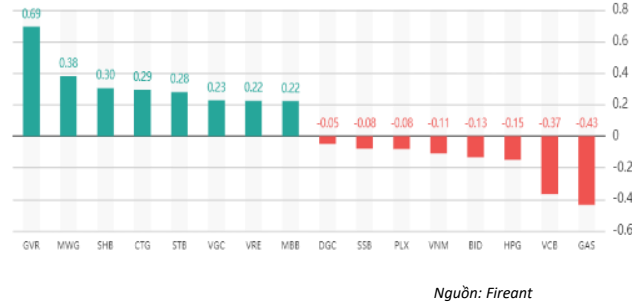
• Kịch bản 1: VN-Index hồi phục về vùng 1.100 điểm.

• Kịch bản 2: VN-Index đảo chiều giảm về vùng 1.030 điểm.

Tăng giảm nhóm ngành

Ngành	Ngày	Tháng
Dầu khí	-0,50%	1,56%
Hóa chất	1,72%	3,03%
Tài nguyên Cơ bản	-0,16%	5,47%
Xây dựng & vật liệu	1,31%	4,28%
Hàng & Dịch vụ CN	0,55%	-0,97%
Ô tô và phụ tùng	0,61%	0,03%
Thực phẩm & đồ uống	0,24%	-2,90%
Hàng cá nhân & Gia dụng	0,00%	0,84%
Y tế	-0,17%	8,44%
Bán lẻ	2,66%	-3,13%
Truyền thông	-0,23%	4,50%
Du lịch & Giải trí	1,14%	-4,52%
Viễn thông	0,46%	2,62%
Điện, nước & dầu khí	-0,66%	-1,65%
Bảo hiểm	0,15%	-3,02%
Bất động sản	0,70%	-1,11%
Dịch vụ tài chính	1,07%	2,04%
Ngân hàng	0,35%	-0,31%
Công nghệ Thông tin	0,34%	-1,23%

Top cổ phiếu ảnh hưởng chỉ số



Nguồn: Fireant

Top NN mua ròng HSX

Mã	Giá đóng cửa	Thay đổi	KLGD
STB	26,4	+0,60/+2,33%	2.438.888
TTF	4,71	+0,11/+2,39%	1.631.000
SSI	22,5	+0,25/+1,12%	1.410.767
POW	13,4	+0,05/+0,37%	1.225.100
VND	15,3	+0,25/+1,66%	713.000

Top NN bán ròng HSX

Mã	Giá đóng cửa	Thay đổi	KLGD
CTG	28,3	+0,25/+0,89%	- 4.050.900
VPB	19,6	+0,10/+0,51%	- 1.451.800
HHV	13,4	+0,20/+1,52%	- 1.051.000
GMD	50,4	-0,30/-0,59%	- 548.200
DPM	33	-0,05/-0,15%	- 485.600

Giao dịch cổ đông lớn và nội bộ

Mã	Tên	Vị trí	Ngày	Đăng ký	Khối lượng
L35	Ngô Minh Hoa	---	10/05/2023	Đăng ký bán	141.800
DDG	Trần Kim Cương	Thành viên HĐQT	10/05/2023	Đăng ký bán	500.000
L35	Ngô Quốc Thịnh	Thành viên HĐQT	10/05/2023	Đăng ký bán	326.600
DDG	Yang Tuấn An	---	10/05/2023	Đăng ký bán	1.049.300
NVL	CTCP Novagroup	---	10/05/2023	Đăng ký bán	69.618.482

TIN TỨC

Trong nước

[Lãi suất cho vay mua nhà ở xã hội 4,8%/năm](#)
[Bất động sản bán tháo bị ép giá giảm 50%](#)
[Không để chậm trễ trong việc xác định giá đất](#)
[Đỗ Thành Nhân bị đề nghị mức án 6-7 năm tù](#)
[Taxi Mai Linh lỗ ròng 2022 gần 2 tỷ đồng](#)

Doanh nghiệp

[BAF giữ được đàn heo lúc dịch bệnh](#)
[Foxcon mua đất để mở rộng sản xuất ở Ấn Độ](#)
[Hà Nội dừng 91 dự án BT của nhiều 'ông lớn' bất động sản](#)

Thế giới

[200 triệu USD dành cho startup fintech châu Á](#)
[Dự báo dự trữ ngoại hối của VN phục hồi](#)
[Thêm một gã khổng lồ địa ốc Trung Quốc cạn tiền](#)
[Phố Wall giảm nhẹ chờ báo cáo lạm phát](#)

Hàng hóa

[Sữa chưa được hưởng lợi giá nguyên liệu giảm trong quý 1](#)
[Giá cà phê phá kỷ lục](#)
[Dầu tăng nhẹ sau phiên biến động](#)
[Vàng thế giới tăng trước bất ổn kinh tế](#)

Top 10 khối lượng giao dịch HSX

	Khối lượng giao dịch	Thay đổi	
1	DXG	34.729.700	6,72%
2	SHB	23.806.100	3,57%
3	DIG	21.290.200	3,51%
4	HAG	19.192.800	3,47%
5	SSI	19.035.600	1,12%
6	VND	18.786.700	1,66%
7	HQC	17.120.800	2,69%
8	SCR	14.545.300	4,42%
9	STB	14.508.700	2,33%
10	VIX	14.101.900	2,13%

Giá hàng hóa

	Hàng ngày	1 tháng	YTD
Vàng	-0,41%	1,5%	11,4%
Bạc	-0,29%	2,5%	7,4%
Dầu Brent	-1,29%	-10,7%	-11,0%
Dầu Thô WTI	-1,29%	-10,8%	-9,6%
Khí Tự nhiên	-1,15%	2,5%	-49,9%
Dầu Nhiên liệu	-0,70%	-11,0%	-29,4%
Cà phê Mỹ	-0,44%	-2,4%	11,2%
Lúa mì Mỹ	-0,56%	-5,1%	-19,3%
Đường London	-0,27%	0,7%	27,6%
Cotton Mỹ	-0,14%	-2,3%	-3,0%

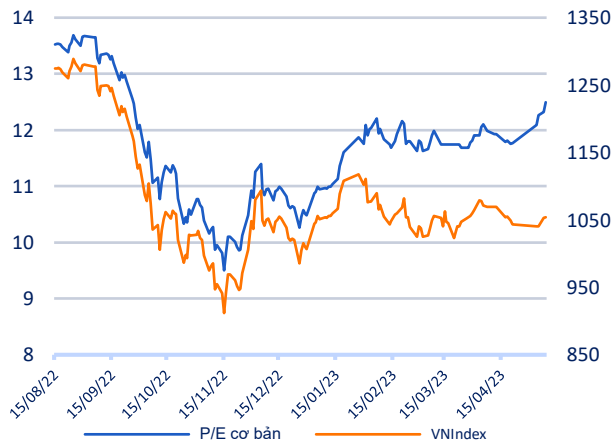
Tỷ giá hối đoái

	Thay đổi	
USD/VND	23470	0,04%
EUR/USD	1,10	-0,02%
GBP/USD	1,26	0,10%
USD/JPY	135,21	0,00%
AUD/USD	0,68	-0,06%

Tỷ giá NHNN

	Mua	Bán
USD	23.450	24.761
EUR	24.628	27.221
GBP	28.351	31.336
JPY	166	184
AUD	15.186	16.785

Định giá thị trường



HỆ THỐNG KHUYẾN NGHỊ CỦA VIETFIRST

Hệ thống khuyến nghị của VFS được xây dựng dựa trên sự chênh lệch giữa giá cổ phiếu thị trường tại thời điểm đánh giá và giá mục tiêu 12 tháng

Hệ thống khuyến nghị	Diễn giải
MUA	Nếu giá mục tiêu cao hơn giá thị trường từ 15% trở lên
THEO DÕI	Nếu giá mục tiêu cao hơn giá thị trường từ 5 – 15%
NĂM GIỮ	Nếu giá mục tiêu cao hơn giá thị trường không quá 5%
BÁN	Nếu giá mục tiêu thấp hơn giá thị trường tối thiểu 5%

© CÔNG TY CỔ PHẦN CHỨNG KHOÁN NHẤT VIỆT (VFS)

Hội sở Hồ Chí Minh

Lầu 1 117 - 119 - 121 Nguyễn Du P, Bến Thành Q, 1 Thành phố HCM

Điện thoại: (84-8) 62556586 Fax: (84-8) 62556580

Website: www.vfs.com.vn

Chi nhánh Hà Nội

Tầng 5, Số 37 Bà Triệu, Phường Hàng Bài, Quận Hoàn Kiếm, Thành phố Hà Nội.

Điện thoại: (84-4) 39288222 Fax: (84-4) 39338222

THÔNG TIN LIÊN HỆ

Nguyễn Minh Hoàng	Chuyên viên phân tích cao cấp hoang.nguyenminh@vfs.com.vn
Vũ Thị Hà Phương	Chuyên viên phân tích phuong.vu@vfs.com.vn
Trần Minh Tâm	Chuyên viên phân tích tam.tran@vfs.com.vn
Nguyễn Hoàng Long	Chuyên viên phân tích long.nguyen@vfs.com.vn
Nguyễn Thị Huyền	Chuyên viên phân tích huyen.nguyen@vfs.com.vn
Đặng Thu Hiền	Chuyên viên phân tích hien.dang@vfs.com.vn

Tuyên bố miễn trách nhiệm: Bản quyền thuộc về Công ty CP Chứng khoán Nhất Việt (VFS). Những thông tin sử dụng trong báo cáo được thu thập từ những nguồn đáng tin cậy và VFS không chịu trách nhiệm về tính chính xác của chúng. Quan điểm thể hiện trong báo cáo này là của (các) tác giả và không nhất thiết liên hệ với quan điểm chính thức của VFS. Không một thông tin cũng như ý kiến nào được viết ra nhằm mục đích quảng cáo hay khuyến nghị mua/bán bất kỳ chứng khoán nào. Báo cáo này không được phép sao chép tái bản bởi bất kỳ cá nhân hoặc tổ chức nào khi chưa được phép của VFS.