

## THÔNG KÊ THỊ TRƯỜNG

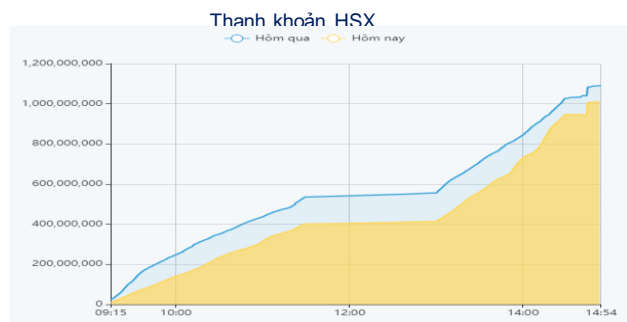
	HSX	HNX
<b>Giá đóng cửa</b>	1220,6	243,9
<b>Thay đổi</b>	-13,4	-2,0
<b>Thay đổi %</b>	-1,08%	-0,80%
<b>KLGD (Triệu CP)</b>	1010,9	149,8
<b>GTGD (Tỷ)</b>	20231,8	2343,22
<b>CP có giao dịch</b>	97%	74%
CP tăng giá	118 / 21,34%	64 / 19,28%
CP giảm giá	371 / 67,09%	125 / 37,65%
CP tham chiếu	64 / 11,57%	143 / 43,07%
<b>P/E</b>	14,3	16,9
<b>P/B</b>	1,6	1,2

## XU HƯỚNG DÒNG TIỀN

- VN Index chốt phiên giảm 13,38 điểm (-1,08%) xuống mức 1.220,61 điểm. Độ rộng thị trường nghiêng hoàn toàn về bên bán, với 371 mã giảm và 118 mã tăng. Áp lực bán gia tăng liên tục trong phiên chiều khiến tâm lý giao dịch xuất hiện sự hoảng loạn và thị trường lùi sâu.
- Các cổ phiếu vốn hóa lớn với nhóm Ngân hàng, Thép, Thực phẩm tiếp tục chịu áp lực bán mạnh và là nguyên nhân chính kéo thị trường giảm điểm. Áp lực chốt lời cũng xuất hiện ở nhóm cổ phiếu có diễn biến tích cực trong những phiên gần đây như Nông nghiệp, Du lịch - Hàng không, Dầu khí,...
- Cũng cho thấy tâm lý giao dịch đã trở nên thận trọng hơn.
- Sắc xanh xuất hiện lác đác ở một số cổ phiếu là không đủ để thay đổi tâm lý giao dịch và kim hãm đà giảm của thị trường.
- Khối ngoại chốt phiên bán ròng với giá trị 342,34 tỷ đồng trên sàn HOSE, tập trung bán ròng chứng chỉ quỹ VNDiamond, MSN và VPB.
- Áp lực bán mạnh hơn và lan rộng trong khi bên mua vẫn thận trọng cho thấy tâm lý giao dịch đã chuyển biến theo hướng tiêu cực hơn. Do đó, VN-Index có thể sẽ tiếp tục phải tìm kiếm sự hỗ trợ tại những vùng giá thấp hơn.

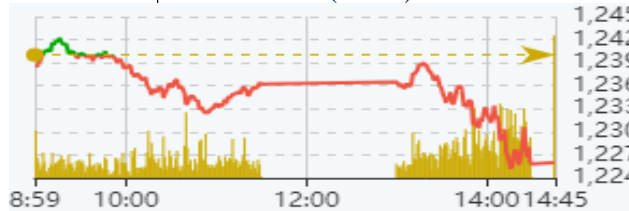
## PHÂN TÍCH KỸ THUẬT

- Nền giảm dạng bearish marubozu với biên độ lớn hình thành trong khi thanh khoản tiếp tục sụt giảm cho thấy bên bán hoàn toàn áp đảo trong việc dẫn dắt xu hướng. Với diễn biến phiên hôm nay, VN-Index đã rơi xuống khỏi ngưỡng hỗ trợ động SMA 10 phiên của nhịp tăng bắt đầu từ tháng 07/2023. Do đó, VN-Index có thể đã bước vào giai đoạn điều chỉnh của nhịp tăng từ tháng 7.



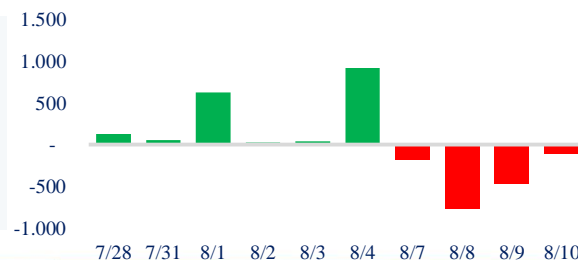
Chỉ số phái sinh

Phái sinh	Đóng cửa	Thay đổi	Basis	OI
VN30	1226,2	-1,10%	101,2	
VN30F1M	1125	9 (0.81%)		62541

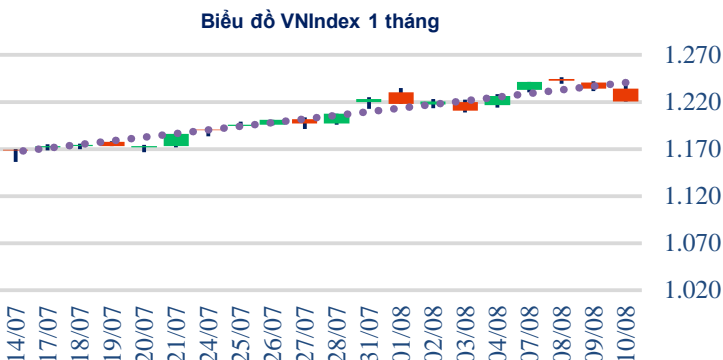


Nguồn: Fireant

## Giao dịch tự doanh 10 phiên HSX



## Giao dịch nước ngoài 10 phiên HSX



## CHIẾN LƯỢC GIAO DỊCH

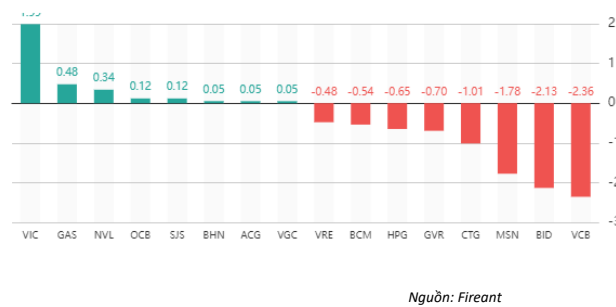
Do áp lực điều chỉnh gia tăng và VN-Index có khả năng tiếp tục lùi sâu, nhà đầu tư nên hạ tỷ trọng cổ phiếu trong danh mục về 30%.

- \* Kịch bản 1: VN-Index điều chỉnh về vùng 1.200 điểm.
- \* Kịch bản 2: VN-Index biến động hẹp quanh vùng 1.220 điểm.

Tăng giảm nhóm ngành

Ngành	Ngày	Tháng
Dầu khí	0,42%	6,29%
Hóa chất	-1,79%	4,40%
Tài nguyên Cơ bản	-1,00%	0,80%
Xây dựng & vật liệu	-1,98%	4,15%
Hàng & Dịch vụ CN	-0,69%	3,94%
Ô tô và phụ tùng	-1,44%	3,55%
Thực phẩm & đồ uống	-2,14%	9,03%
Hàng cá nhân & Gia dụng	-1,24%	2,53%
Y tế	-0,80%	-2,31%
Bán lẻ	-1,42%	7,85%
Truyền thông	5,80%	11,60%
Du lịch & Giải trí	-1,08%	4,26%
Viễn thông	-1,13%	-0,16%
Điện, nước & dầu khí	0,17%	3,82%
Bảo hiểm	-0,48%	3,47%
Bất động sản	0,34%	15,51%
Dịch vụ tài chính	-1,52%	7,02%
Ngân hàng	-1,68%	4,40%
Công nghệ Thông tin	-0,89%	9,29%

Top cổ phiếu ảnh hưởng chỉ số



Nguồn: Fireant

Top NN mua ròng HSX

Mã	Giá đóng cửa	Thay đổi	KLGD
VNM	73,1	0,00/0,00%	927.150
VIC	67,9	+2,10/+3,19%	923.622
VHM	60,6	0,00/0,00%	636.418
CTD	68,2	+2,20/+3,33%	398.800
CTG	31,65	-0,85/-2,62%	735.236

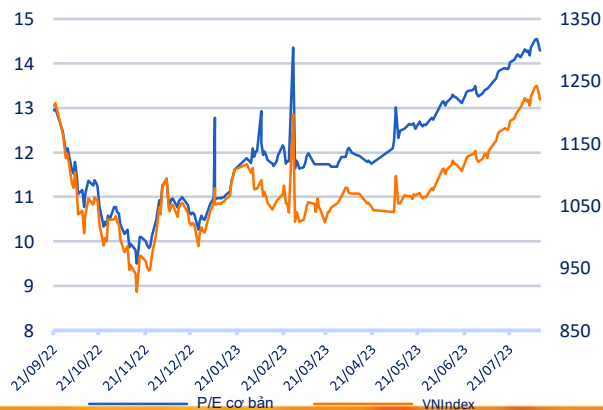
Top NN bán ròng HSX

Mã	Giá đóng cửa	Thay đổi	KLGD
FUEVFN30	25,92	-0,31/-1,18%	3.589.600
MSN	83	-5,00/-5,68%	1.071.746
VPB	21,95	-0,10/-0,45%	3.798.200
E1VFN30	21,1	-0,17/-0,80%	3.231.700
SSI	28,1	-0,50/-1,75%	1.853.901

Giao dịch cổ đông lớn và nội bộ

Mã	Tên	Vị trí	Ngày	Đăng ký	Khối lượng
TCD	Nguyễn Xuân Lan	---	10/08/2023	Đăng ký mua	2.000.000
HDP	Nguyễn Hữu Sáng	Thành viên HĐQT	10/08/2023	Đăng ký mua	100.000
MCF	Lê Trường Sơn	Tổng giám đốc	10/08/2023	Đăng ký bán	163.739
APG	Lê Mạnh Hùng	Thành viên HĐQT	10/08/2023	Đăng ký mua	321.874
APG	Nguyễn Thị Phương	---	10/08/2023	Đăng ký mua	351.135

Định giá thị trường



TIN TỨC

Trong nước

[Nhanh chóng hoàn thuế VAT cho doanh nghiệp](#)  
[Loay hoay với tiêu chí "sản xuất tại Việt Nam"](#)  
[GDP VN được dự báo đạt 2.848 tỷ USD vào 2030](#)

Doanh nghiệp

[Vietjet đã huy động gần 3.000 tỷ đồng trái phiếu](#)  
[Ngành gỗ đang nỗ lực vượt khó](#)  
[FPT Long Châu và STADA Việt Nam hợp tác](#)

Thế giới

[Dữ liệu lạm phát then chốt sắp được công bố](#)  
[Mỹ siết đầu tư vào Trung Quốc](#)  
[Trung Quốc sắp có 'Evergrande thứ 2'](#)

Hàng hóa

[Giá vàng hôm nay 10/8: Đồng loạt giảm](#)  
[Giá lúa gạo 10/8: Các mặt hàng chững lại](#)  
[Giá xăng dầu 10/8: Giảm nhẹ sau khi lập đỉnh mới](#)

Top 10 khối lượng giao dịch HSX

	Khối lượng giao dịch	Thay đổi
1 NVL	61.799.700	3,52%
2 GEX	25.474.100	-3,08%
3 SSI	23.382.100	-1,75%
4 DXG	22.831.100	-0,26%
5 HAG	22.518.000	-3,56%
6 VIX	21.713.700	-1,23%
7 SHB	20.079.800	-1,52%
8 VPB	19.843.500	-0,45%
9 VND	19.454.500	0,50%
10 DIG	19.242.400	-0,19%

Giá hàng hóa

	Hàng ngày	1 tháng	YTD
Vàng	0,09%	0,8%	6,9%
Bạc	0,59%	-1,8%	-4,9%
Dầu Brent	0,19%	10,5%	2,1%
Dầu Thô WTI	0,14%	13,0%	5,0%
Khí Tự nhiên	0,03%	8,4%	-33,9%
Dầu Nhiên liệu	-0,16%	23,9%	-4,8%
Cà phê Mỹ	-0,71%	0,6%	-4,2%
Lúa mì Mỹ	0,88%	-1,4%	-19,1%
Đường London	0,42%	1,7%	24,5%
Cotton Mỹ	-0,23%	3,7%	2,1%

Tỷ giá hối đoái

	Thay đổi	Mua	Bán
USD/VND	23746 0,00%	USD 23.400	24.967
EUR/USD	1,10 0,32%	EUR 24.833	27.446
GBP/USD	1,27 0,20%	GBP 28.775	31.804
USD/JPY	143,78 0,04%	JPY 157	174
AUD/USD	0,66 0,38%	AUD 14.783	16.339

Tỷ giá NHNN

**HỆ THỐNG KHUYẾN NGHỊ CỦA VIETFIRST**

Hệ thống khuyến nghị của VFS được xây dựng dựa trên sự chênh lệch giữa giá cổ phiếu thị trường tại thời điểm đánh giá và giá mục tiêu 12 tháng

Hệ thống khuyến nghị	Diễn giải
<b>MUA</b>	Nếu giá mục tiêu cao hơn giá thị trường từ 15% trở lên
<b>THEO DÕI</b>	Nếu giá mục tiêu cao hơn giá thị trường từ 5 – 15%
<b>NĂM GIỮ</b>	Nếu giá mục tiêu cao hơn giá thị trường không quá 5%
<b>BÁN</b>	Nếu giá mục tiêu thấp hơn giá thị trường tối thiểu 5%

**THÔNG TIN LIÊN HỆ**

<b>Nguyễn Minh Hoàng</b>	Giám đốc phòng phân tích <a href="mailto:hoang.nguyenminh@vfs.com.vn">hoang.nguyenminh@vfs.com.vn</a>
<b>Đặng Thu Hiền</b>	Chuyên viên phân tích <a href="mailto:hien.dang@vfs.com.vn">hien.dang@vfs.com.vn</a>
<b>Nguyễn Hoàng Long</b>	Chuyên viên phân tích <a href="mailto:long.nguyen@vfs.com.vn">long.nguyen@vfs.com.vn</a>
<b>Nguyễn Thị Huyền</b>	Chuyên viên phân tích <a href="mailto:huyen.nguyen@vfs.com.vn">huyen.nguyen@vfs.com.vn</a>

**© CÔNG TY CỔ PHẦN CHỨNG KHOÁN NHẤT VIỆT (VFS)****Hội sở Hồ Chí Minh**

Lầu 1 117 - 119 - 121 Nguyễn Du P, Bến Thành Q, 1 Thành phố HCM

Điện thoại: **(84-8) 62556586** Fax: **(84-8) 62556580**

Website: [www.vfs.com.vn](http://www.vfs.com.vn)

**Chi nhánh Hà Nội**

Tầng 5, Số 37 Bà Triệu, Phường Hàng Bài, Quận Hoàn Kiếm, Thành phố Hà Nội.

Điện thoại: **(84-4) 39288222** Fax: **(84-4) 39338222**

Tuyên bố miễn trách nhiệm: Bản quyền thuộc về Công ty CP Chứng khoán Nhất Việt (VFS). Những thông tin sử dụng trong báo cáo được thu thập từ những nguồn đáng tin cậy và VFS không chịu trách nhiệm về tính chính xác của chúng. Quan điểm thể hiện trong báo cáo này là của (các) tác giả và không nhất thiết liên hệ với quan điểm chính thức của VFS. Không một thông tin cũng như ý kiến nào được viết ra nhằm mục đích quảng cáo hay khuyến nghị mua/bán bất kỳ chứng khoán nào. Báo cáo này không được phép sao chép tái bản bởi bất kỳ cá nhân hoặc tổ chức nào khi chưa được phép của VFS.