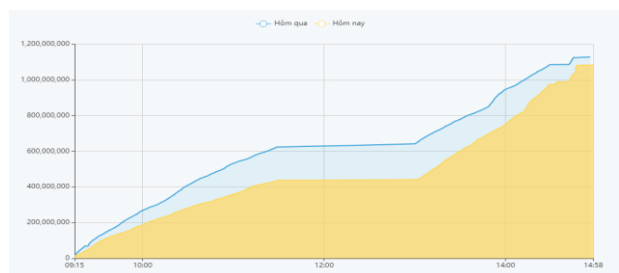


THÔNG KÊ THỊ TRƯỜNG

	HSX	HNX
Giá đóng cửa	1241,5	256,2
Thay đổi	-1,7	0,1
Thay đổi %	-0,13%	0,02%
KLGD (Triệu CP)	1097,9	109,4
GTGD (Tỷ)	26335,44	2059,24
CP có giao dịch	96%	78%
CP tăng giá	254 / 42,91%	113 / 34,14%
CP giảm giá	252 / 42,57%	86 / 25,98%
CP tham chiếu	86 / 14,53%	132 / 39,88%
P/E	14,4	16,9
P/B	1,6	1,2

Thanh khoản HSX



Chỉ số phái sinh

Phái sinh	Đóng cửa	Thay đổi	Basis	OI
VN30	1249,14	-0,48%	-0,76	
VN30F1M	1249,9	-5.30 (-0.42%)		45635

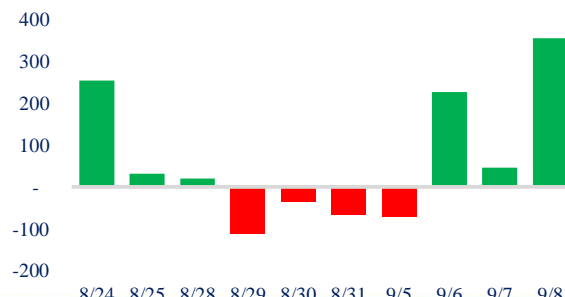


Nguồn: Fireant

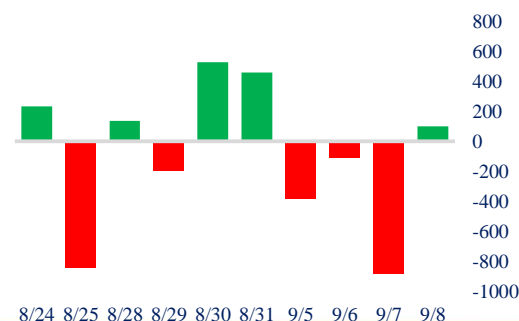
XU HƯỚNG DÒNG TIỀN

- VN-Index chốt phiên giảm 1,7 điểm (-0,13%) xuống 1.241,5 điểm. Dòng tiền tương đối cân bằng giữa phe mua và phe bán với 254 mã tăng và 252 mã giảm. Thị trường phiên nay có diễn biến tương đối giống phiên qua khi mở cửa với sắc xanh nhưng sau đó áp lực bán xuất hiện và có phần nhỉnh hơn một chút so với lực mua khiến thị trường giảm nhẹ phiên nay.
- Ngành ngân hàng và bất động sản tiếp tục chịu áp lực bán lớn và kim hãm đà tăng của thị trường. VHM, VIC và BID vẫn là những cái tên tác động tiêu cực lên chỉ số.
- Trong khi đó ngành phân bón là ngành hút được dòng tiền tốt nhất phiên nay do có thông tin Trung Quốc tạm ngừng xuất khẩu phân Ure. Cụ thể, nhiều cổ phiếu đóng cửa ở giá trần như DCM, DPM, BFC. Ngoài ra, dòng thép cũng bật tăng khá tích cực với hai cổ phiếu nổi bật là HSG và NKG.
- Nước ngoài quay lại mua ròng nhẹ với giá trị 77 tỷ và tập trung vào các mã như: VPB, VNM, DGC. Trong khi đó bán tập trung ở các mã: HPG, MSN, VHC.
- Dòng tiền tiếp tục chuyển dịch từ các ngành vốn hóa lớn sang những ngành midcap có thông tin hỗ trợ. Việc dòng tiền vẫn đang ở lại thị trường cho thấy trạng thái VN-Index chưa quá tiêu cực mặc dù thiếu vắng dòng dẫn.

Giao dịch tự doanh 10 phiên HSX



Giao dịch nước ngoài 10 phiên HSX



PHÂN TÍCH KỸ THUẬT

- VN-Index 2 phiên liên tiếp đóng cửa cây nến doji với bóng nến dài phía trên cho thấy lực cầu yếu đi và lực cung có phần áp đảo hơn tại vùng đỉnh cũ. Với diễn biến này, vai trò kháng cự của vùng 1.240 điểm tiếp tục được khẳng định và VN-Index có thể sẽ cần một nhịp điều chỉnh ngắn hạn để thu hút thêm dòng tiền hỗ trợ đà tăng.

Biểu đồ VNIndex 1 tháng



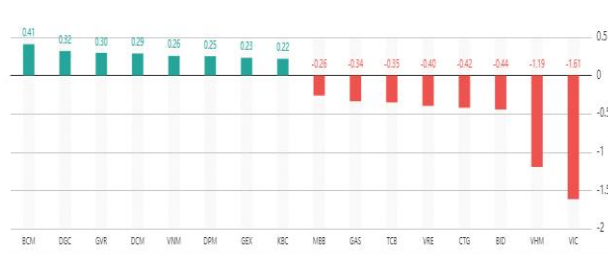
CHIẾN LƯỢC GIAO DỊCH

- VN-Index đang ở chịu áp lực bán lớn tại vùng kháng cự ngắn hạn do đó NĐT có thể cân nhắc chốt lời một phần danh mục để bảo toàn lợi nhuận và thận trọng với vị thế mua mới. Các CP quan tâm: Các CP quan tâm: TLG, NT2, GEG, VNM.
- * Kịch bản 1: VN-Index biến động hẹp quanh vùng 1240 để hấp thụ hết lượng cung.
- * Kịch bản 2: VN-Index điều chỉnh về vùng 1.220 điểm.

Tăng giảm nhóm ngành

Ngành	Ngày	Tháng
Dầu khí	0,42%	1,63%
Hóa chất	2,71%	5,61%
Tài nguyên Cơ bản	0,43%	4,35%
Xây dựng & vật liệu	0,75%	1,88%
Hàng & Dịch vụ CN	0,19%	-1,58%
Ô tô và phụ tùng	0,40%	0,01%
Thực phẩm & đồ uống	0,14%	-0,56%
Hàng cá nhân & Gia dụng	-0,09%	2,25%
Y tế	-0,78%	0,83%
Bán lẻ	1,13%	3,44%
Truyền thông	0,32%	19,02%
Du lịch & Giải trí	0,39%	-1,41%
Viễn thông	-0,41%	1,35%
Điện, nước & dầu khí	-0,08%	1,75%
Bảo hiểm	0,20%	1,51%
Bất động sản	-0,91%	-4,90%
Dịch vụ tài chính	0,08%	11,22%
Ngân hàng	-0,47%	-0,82%
Công nghệ Thông tin	-0,16%	14,95%

Top cổ phiếu ảnh hưởng chỉ số



Nguồn: Fireant

Top NN mua ròng HSX

Mã	Giá đóng cửa	Thay đổi	KLGD
VPB	21,8	21,73913043	24.055.500
VNM	80	79,36507937	592.172
DGC	92,4	89,0052356	429.800
PDR	25,6	0,00/0,00%	1.411.600
VCB	89,5	0,00/0,00%	327.839

Top NN bán ròng HSX

Mã	Giá đóng cửa	Thay đổi	KLGD
FUEVFNVD	27,61	25	7.757.787
HPG	28,75	28,57142857	4.360.067
MSN	81,8	83,33333333	703.704
VHC	80	0,00/0,00%	541.200
STB	32,5	32,89473684	1.305.300

Giao dịch cổ đông lớn và nội bộ

Mã	Tên	Vị trí	Ngày	Đăng ký	Khối lượng
QNS	Võ Thành Đàng	Tổng giám đốc	08/09/2023	Đăng ký mua	1.000.000
SC5	Võ Nguyễn Mai Hoàng	---	08/09/2023	Đăng ký mua	1.500.000
HQC	CTCP Đầu tư Nam Quân	---	08/09/2023	Đăng ký mua	20.000.000
SC5	Phạm Văn Tư	Thành viên HĐQT	08/09/2023	Đăng ký mua	1.500.000
SP2	CTCP Năng lượng An Xuân	---	08/09/2023	Đăng ký bán	1.660.000

TIN TỨC

Trong nước

[VN là điểm đến KD quan trọng của công ty Hàn Quốc Mỹ: Hơn 1.200 dự án đầu tư vào VN](#)
[TP HCM nêu rõ quan điểm về giải ngân vốn công](#)

Doanh nghiệp

[HPG: Sản lượng bán thép tháng 8/2023 giảm 11% Svck](#)
[DPM khởi động dự án chuyển đổi số toàn diện](#)
[POW ước doanh thu 8 tháng gần 20 ngàn tỷ](#)

Thế giới

[Đồng USD sắp có chuỗi tăng giá dài nhất kể từ năm 2014](#)
[Kinh tế Eurozone chỉ tăng trưởng 0,1% trong quý 2/2023](#)
[TQ hạn chế iPhone, CP Apple “bốc hơi” 200 tỷ USD](#)

Hàng hóa

[Giá thép XD giảm lần thứ 19 trong giai đoạn thấp điểm](#)
[Niềm tin của người TQ bị lung lay khiến NK tôm trị trê](#)
[Giá gạo xuất khẩu giảm mạnh](#)

Top 10 khối lượng giao dịch HSX

	Khối lượng giao dịch	Thay đổi
1 NVL	52.612.200	1,85%
2 GEX	37.209.300	4,47%
3 HPG	33.793.700	0,35%
4 VIC	28.220.800	-2,80%
5 VIX	26.292.400	-0,50%
6 HAG	26.071.200	-0,43%
7 VND	21.522.800	-0,63%
8 SHB	20.588.000	-0,39%
9 VCG	19.407.900	2,62%
10 STB	18.547.100	-1,52%

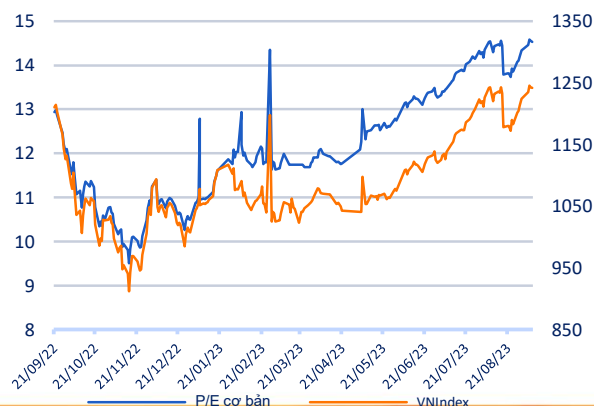
Giá hàng hóa

	Hàng ngày	1 tháng	YTD
Vàng	0,30%	-0,1%	6,7%
Bạc	0,33%	2,6%	-3,0%
Dầu Brent	-0,04%	2,7%	4,6%
Dầu Thô WTI	-0,21%	2,7%	7,7%
Khí Tự nhiên	0,93%	-12,0%	-41,8%
Dầu Nhiên liệu	1,14%	1,3%	-3,4%
Cà phê Mỹ	0,40%	-6,0%	-9,7%
Lúa mì Mỹ	0,35%	-5,3%	-24,1%
Đường London	0,72%	7,5%	33,2%
Cotton Mỹ	-0,06%	0,0%	2,4%

Tỷ giá hối đoái

		Thay đổi	Tỷ giá NHNN	
			Mua	Bán
USD/VND	24100	0,17%	USD 23.400	25.142
EUR/USD	1,07	0,16%	EUR 24.391	26.959
GBP/USD	1,25	0,18%	GBP 28.444	31.438
USD/JPY	147,40	0,07%	JPY 155	171
AUD/USD	0,64	0,27%	AUD 14.535	16.065

Định giá thị trường



HỆ THỐNG KHUYẾN NGHỊ CỦA VIETFIRST

Hệ thống khuyến nghị của VFS được xây dựng dựa trên sự chênh lệch giữa giá cổ phiếu thị trường tại thời điểm đánh giá và giá mục tiêu 12 tháng

Hệ thống khuyến nghị	Diễn giải
MUA	Nếu giá mục tiêu cao hơn giá thị trường từ 15% trở lên
THEO DÕI	Nếu giá mục tiêu cao hơn giá thị trường từ 5 – 15%
NĂM GIỮ	Nếu giá mục tiêu cao hơn giá thị trường không quá 5%
BÁN	Nếu giá mục tiêu thấp hơn giá thị trường tối thiểu 5%

THÔNG TIN LIÊN HỆ

Nguyễn Minh Hoàng	Giám đốc phòng phân tích hoang.nguyenminh@vfs.com.vn
Đặng Thu Hiền	Chuyên viên phân tích hien.dang@vfs.com.vn
Nguyễn Hoàng Long	Chuyên viên phân tích long.nguyen@vfs.com.vn
Nguyễn Thị Huyền	Chuyên viên phân tích huyen.nguyen@vfs.com.vn
Nguyễn Anh Quân	Chuyên viên phân tích quan.nguyen@vfs.com.vn

© CÔNG TY CỔ PHẦN CHỨNG KHOÁN NHẤT VIỆT (VFS)**Hội sở Hồ Chí Minh**

Lầu 1 117 - 119 - 121 Nguyễn Du P, Bến Thành Q, 1 Thành phố HCM

Điện thoại: **(84-8) 62556586** Fax: **(84-8) 62556580**

Website: www.vfs.com.vn

Chi nhánh Hà Nội

Tầng 5, Số 37 Bà Triệu, Phường Hàng Bài, Quận Hoàn Kiếm, Thành phố Hà Nội.

Điện thoại: **(84-4) 39288222** Fax: **(84-4) 39338222**

Tuyên bố miễn trách nhiệm: Bản quyền thuộc về Công ty CP Chứng khoán Nhất Việt (VFS). Những thông tin sử dụng trong báo cáo được thu thập từ những nguồn đáng tin cậy và VFS không chịu trách nhiệm về tính chính xác của chúng. Quan điểm thể hiện trong báo cáo này là của (các) tác giả và không nhất thiết liên hệ với quan điểm chính thức của VFS. Không một thông tin cũng như ý kiến nào được viết ra nhằm mục đích quảng cáo hay khuyến nghị mua/bán bất kỳ chứng khoán nào. Báo cáo này không được phép sao chép tái bản bởi bất kỳ cá nhân hoặc tổ chức nào khi chưa được phép của VFS.