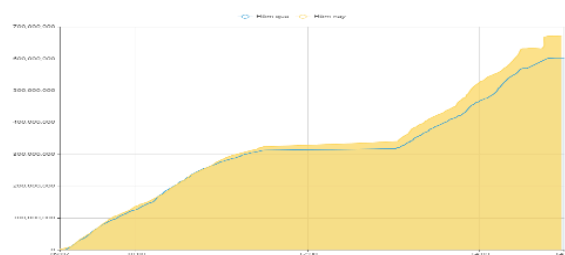


### THÔNG KÊ THỊ TRƯỜNG

	HSX	HNX
<b>Giá đóng cửa</b>	1143,7	234,2
<b>Thay đổi</b>	6,3	0,6
<b>Thay đổi %</b>	0,56%	0,26%
<b>KLGD (Triệu CP)</b>	671,8	99,5
<b>GTGD (Tỷ)</b>	15347,24	1846
<b>CP có giao dịch</b>	95%	68%
CP tăng giá	354 / 59,90%	114 / 34,55%
CP giảm giá	140 / 23,69%	65 / 19,70%
CP tham chiếu	97 / 16,41%	151 / 45,76%
<b>P/E</b>	14,4	16,9
<b>P/B</b>	1,6	1,2

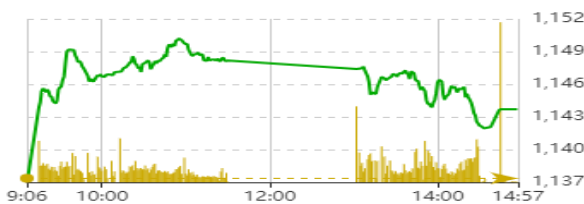
Thanh khoản HSX



Nguồn: Fireant

Chỉ số phái sinh

Phái sinh	Đóng cửa	Thay đổi	Basis	OI
VN30	1160,28	0,86%	3,28	
VN30F1M	1157	12 (1.05%)		47058



Nguồn: Fireant

### XU HƯỚNG DÒNG TIỀN

VNINDEX kết phiên tăng 6,33 điểm (+0,56%) dòng tiền kết phiên nghiêng về phe mua với 354 mã tăng và 140 mã giảm. Đầu phiên hưng phấn tiếp diễn đà tăng của phiên hôm trước tuy nhiên lực bán đã xuất hiện mạnh hơn vào cuối phiên làm giảm đà tăng.

Nhóm cổ phiếu chứng khoán tăng khá tốt vào đầu phiên nhưng lại là nhóm gặp áp lực bán mạnh vào cuối phiên.

Nhóm cổ phiếu bất động sản cho thấy sự suy yếu và hồi phục chậm nhất sau đà giảm khi đây vẫn là nhóm chưa có sự hồi phục về kết quả kinh doanh trong quý 3.

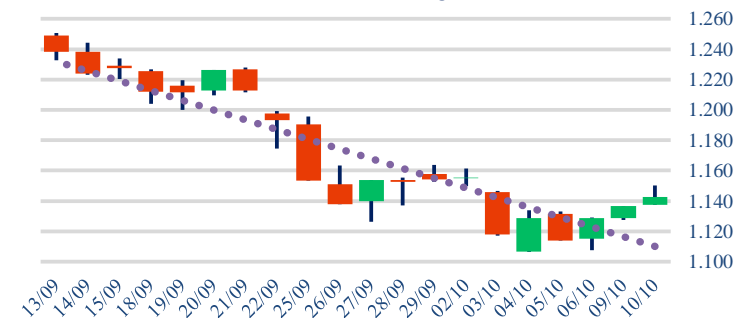
Nhóm cổ phiếu thép hôm nay có sự phân hóa, HPG là cổ phiếu tăng mạnh nhất khi khối ngoại quay lại mua ròng.

Đà bán ròng của nước ngoài suy giảm và quay lại mua ròng ở một số mã như HPG, STB, VCB.

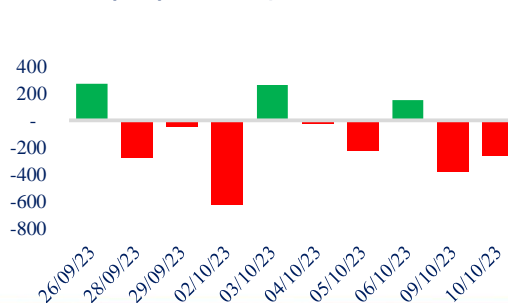
### PHÂN TÍCH KỸ THUẬT

- VNINDEX đầu phiên mở gap cho thấy tâm lý giao dịch hưng phấn tiếp diễn đà tăng của phiên hôm trước, tuy nhiên đóng phiên tại mức gần thấp nhất ngày cho thấy phe bán xuất hiện và phe mua đã thận trọng hơn. VNINDEX vẫn thiếu 1 phiên có sự xác nhận về khối lượng để xác định bước vào 1 xu hướng mới.

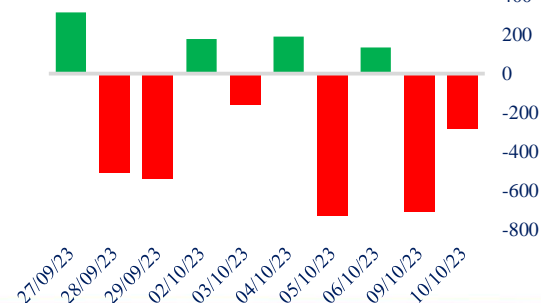
Biểu đồ VNIndex 1 tháng



Giao dịch tự doanh 10 phiên HSX



Giao dịch nước ngoài 10 phiên HSX



### CHIẾN LƯỢC GIAO DỊCH

Trong những phiên giằng co và nghi ngờ tại vùng dưới, nhà đầu tư nên hạn chế giao dịch, giữ nguyên tỷ trọng ở mức hợp lý. Nhóm cổ phiếu đáng chú ý: thép, chứng khoán, bất động sản khu công nghiệp.

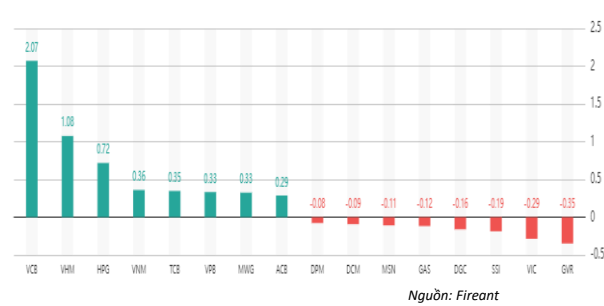
\* Kịch bản 1: VN-Index đi ngang biên rộng quanh 1.120 – 1.140.

\* Kịch bản 2: VNINDEX có phiên tăng mạnh xác nhận tạo đáy với khối lượng lớn.

Tăng giảm nhóm ngành

Ngành	Ngày	Tháng
Dầu khí	0,78%	-2,53%
Hóa chất	-1,35%	-5,59%
Tài nguyên Cơ bản	0,99%	-7,13%
Xây dựng & vật liệu	0,29%	-8,84%
Hàng & Dịch vụ CN	0,27%	-1,90%
Ô tô và phụ tùng	0,64%	-2,85%
Thực phẩm & đồ uống	0,62%	-7,43%
Hàng cá nhân & Gia dụng	0,09%	-3,44%
Y tế	0,50%	-1,11%
Bán lẻ	1,08%	-8,26%
Truyền thông	0,99%	-17,02%
Du lịch & Giải trí	0,12%	-6,26%
Viễn thông	4,97%	-1,26%
Điện, nước & dầu khí	0,37%	-0,96%
Bảo hiểm	0,53%	-8,10%
Bất động sản	0,37%	-14,13%
Dịch vụ tài chính	-0,37%	-8,88%
Ngân hàng	1,03%	-6,34%
Công nghệ Thông tin	0,78%	-2,10%

Top cổ phiếu ảnh hưởng chỉ số



Top NN mua ròng HSX

Mã	Giá đóng cửa	Thay đổi	KLGD
HPG	26	+0,50/+1,96%	2.466.493
CPDR2304	1,58	-0,05/-3,07%	745.000
STB	31,25	+0,05/+0,16%	611.252
CMSN2301	0,31	0,00/0,00%	484.500
VND	21,4	-0,20/-0,93%	403.845

Top NN bán ròng HSX

Mã	Giá đóng cửa	Thay đổi	KLGD
VPB	21,6	+0,20/+0,93%	3.857.112
VHM	48	+1,00/+2,13%	1.408.300
FUEVFN23	26,35	+0,28/+1,07%	1.147.300
GVR	20,05	-0,35/-1,72%	855.800
SHB	10,85	+0,10/+0,93%	812.372

Giao dịch cổ đông lớn và nội bộ

Mã	Tên	Vị trí	Ngày	Đăng ký	Khối lượng
FPT	Nguyễn Thị Dư	---	10/10/2023	Đăng ký mua	550.000
BTH	Đỗ Thị Ngọc	Phó Tổng giám đốc	10/10/2023	Đăng ký mua	18.000
BTH	Nguyễn Lan Hương	---	10/10/2023	Đăng ký mua	128.000
CII	Phạm Thị Thủy Hằng	---	10/10/2023	Đăng ký bán	4.000.000
BTH	Thạch Anh Đức	Tổng giám đốc	10/10/2023	Đăng ký mua	10.000

TIN TỨC

Trong nước

[TP HCM: Rà soát, điều chỉnh quy hoạch dọc tuyến Vành đai 1](#), [Công cụ sản xuất chip nội địa hiện đại nhất sắp ra mắt](#), [67 nhà cung cấp nước ngoài đã nộp hơn 5.800 tỷ đồng tiền th](#), [Pháp ngăn Mỹ thu hồi công ty cung cấp linh kiện hạt nhân](#), [Bộ Giao thông vận tải kiểm tra đột xuất các gói thầu liên qu](#), [TikTok Shop bỗng dưng bị "phong sát" ở thị trường](#)

Thế giới

Doanh nghiệp

[Ông chủ Bánh bao Tho Phát lần đầu chia sẻ lý do "bán mình"](#), [Dự báo giá xăng dầu giảm mạnh vào ngày mai](#), [Chủ tịch FPT - Trương Gia Bình: Đà Nẵng sẽ có tên trong hệ](#), [Giá gạo Việt xuất khẩu đứng đầu thế giới](#), [Phủ Tài lên tiếng về tình hoạt động sau vụ Noble House](#), [Con đường tương lai xe điện](#)

Hàng hóa

Top 10 khối lượng giao dịch HSX

	Khối lượng giao dịch	Thay đổi
1 VIX	31.678.400	0,65%
2 SSI	27.779.700	-1,51%
3 VND	25.676.900	-0,93%
4 HPG	20.004.700	1,96%
5 GEX	17.464.400	1,22%
6 NVL	15.789.700	-1,05%
7 DIG	13.881.600	-0,86%
8 VPB	11.693.200	0,93%
9 HAG	11.612.000	-0,24%
10 DXG	11.513.600	-1,73%

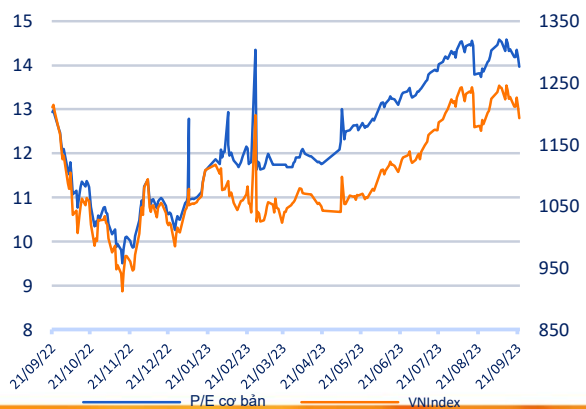
Giá hàng hóa

	Hàng ngày	1 tháng	YTD
Vàng	0,39%	-3,9%	2,5%
Bạc	-0,05%	-6,3%	-8,9%
Dầu Brent	-0,26%	-3,0%	2,3%
Dầu Thô WTI	-0,25%	-1,3%	7,1%
Khí Tự nhiên	-0,18%	29,2%	-24,7%
Dầu Nhiên liệu	0,45%	-11,4%	-11,4%
Cà phê Mỹ	0,34%	-3,3%	-12,4%
Lúa mì Mỹ	-1,38%	1,5%	-28,8%
Đường London	0,11%	-1,5%	30,2%
Cotton Mỹ	-0,97%	-1,9%	3,3%

Tỷ giá hối đoái

	Thay đổi	Tỷ giá NHNN	
		Mua	Bán
USD/VND	24410 0,16%	USD 23.400	25.216
EUR/USD	1,06 0,37%	EUR 24.172	26.716
GBP/USD	1,23 0,29%	GBP 27.996	30.943
USD/JPY	148,90 0,27%	JPY 154	170
AUD/USD	0,64 0,07%	AUD 14.677	16.222

Định giá thị trường



**HỆ THỐNG KHUYẾN NGHỊ CỦA VIETFIRST**

Hệ thống khuyến nghị của VFS được xây dựng dựa trên sự chênh lệch giữa giá cổ phiếu thị trường tại thời điểm đánh giá và giá mục tiêu 12 tháng

Hệ thống khuyến nghị	Diễn giải
MUA	Nếu giá mục tiêu cao hơn giá thị trường từ 15% trở lên
THEO DÕI	Nếu giá mục tiêu cao hơn giá thị trường từ 5 – 15%
NẮM GIỮ	Nếu giá mục tiêu cao hơn giá thị trường không quá 5%
BÁN	Nếu giá mục tiêu thấp hơn giá thị trường tối thiểu 5%

**© CÔNG TY CỔ PHẦN CHỨNG KHOÁN NHẤT VIỆT (VFS)****Hội sở Hồ Chí Minh**

Lầu 1 117 - 119 - 121 Nguyễn Du P, Bến Thành Q, 1 Thành phố HCM

Điện thoại: (84-8) 62556586 Fax: (84-8) 62556580

Website: [www.vfs.com.vn](http://www.vfs.com.vn)

**Chi nhánh Hà Nội**

Tầng 5, Số 37 Bà Triệu, Phường Hàng Bài, Quận Hoàn Kiếm, Thành phố Hà Nội.

Điện thoại: (84-4) 39288222 Fax: (84-4) 39338222

Tuyên bố miễn trách nhiệm: Bản quyền thuộc về Công ty CP Chứng khoán Nhất Việt (VFS). Những thông tin sử dụng trong báo cáo được thu thập từ những nguồn đáng tin cậy và VFS không chịu trách nhiệm về tính chính xác của chúng. Quan điểm thể hiện trong báo cáo này là của (các) tác giả và không nhất thiết liên hệ với quan điểm chính thức của VFS. Không một thông tin cũng như ý kiến nào được viết ra nhằm mục đích quảng cáo hay khuyến nghị mua/bán bất kỳ chứng khoán nào. Báo cáo này không được phép sao chép tái bản bởi bất kỳ cá nhân hoặc tổ chức nào khi chưa được phép của VFS.