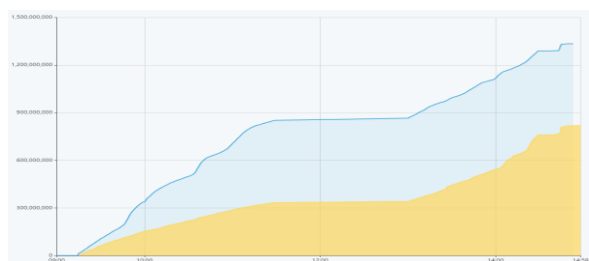


THỐNG KÊ THỊ TRƯỜNG

	HSX	HNX
Giá đóng cửa	1124,4	231,2
Thay đổi	3,0	-0,6
Thay đổi %	0,26%	-0,27%
KLGD (Triệu CP)	819,1	106,4
GTGD (Tỷ)	17742,56	2143
CP có giao dịch	94%	71%
CP tăng giá	283 / 44,50%	65 / 19,76%
CP giảm giá	221 / 34,75%	93 / 28,27%
CP tham chiếu	132 / 20,75%	171 / 51,98%
P/E	13,3	16,9
P/B	1,6	1,2

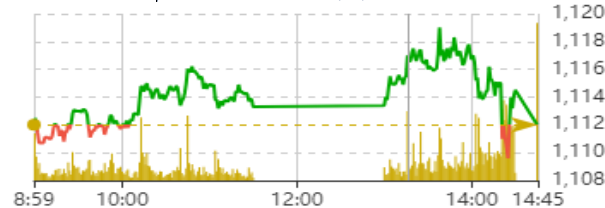
Thanh khoản HSX



Nguồn: Fireant

Chỉ số phái sinh

Phái sinh	Đóng cửa	Thay đổi	Basis	OI
VN30	1114,89	0,32%	2,89	
VN30F1M	1112	(%)		55816



Nguồn: Fireant

XU HƯỚNG DÒNG TIỀN

VN-Index kết phiên tăng 2,95 điểm (+0,26%) lên 1.124,44 điểm. Độ rộng thị trường nghiêng về bên mua khi có 283 mã tăng và chỉ có 221 mã giảm. Giống với các phiên trước, phiên hôm nay thị trường cũng bị áp lực bán vào phiên chiều tuy nhiên lực cầu vẫn áp đảo vào phiên ATC.

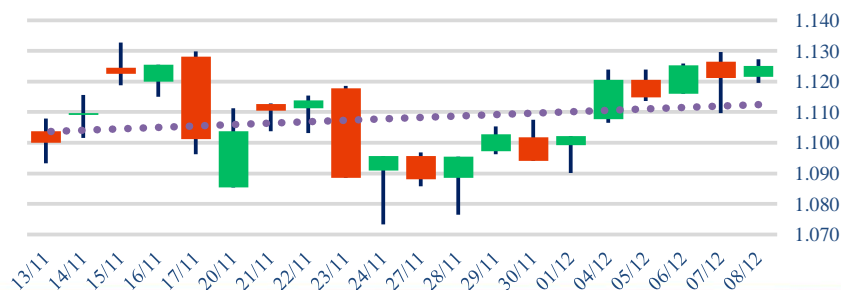
Phần lớn các cổ phiếu thuộc nhóm vốn hóa lớn, đặc biệt là nhóm ngân hàng như BID, LPB,... đều tăng điểm, tiếp tục nâng đỡ chỉ số.

Dòng tiền tiếp tục luân phiên giữa các nhóm ngành và tìm đến nhóm cổ phiếu ngành thép trong phiên hôm nay. Bên cạnh đó nhóm bán lẻ với MSN, MWG, VRE, PLX,... cũng thu hút dòng tiền và tác động tích cực đến thị trường.

Khối ngoại vẫn tiếp tục xu hướng bán ròng nhưng đã có xu hướng mua lại nhiều khi giá trị mua đạt 1.162 tỷ và tập trung chủ yếu vào các mã DGC, BID, KBC, SSI,... Bên cạnh đó thì VHM, STB, VCB, VNM vẫn là những cổ phiếu bị khối ngoại bán ròng mạnh trong tuần qua.

Việc ngành Ngân hàng tiếp tục thể hiện vai trò giữ trụ thị trường và dòng tiền vẫn tìm kiếm cơ hội đầu tư trên thị trường là điểm tích cực. Tuy nhiên, động thái chốt lời nhanh và luân phiên ở các nhóm ngành vẫn thể hiện rủi ro tiềm ẩn.

Biểu đồ VNIndex 1 tháng



PHÂN TÍCH KỸ THUẬT

- VN-Index ghi nhận một nền tảng với bóng nến trên dưới khá cân bằng thể hiện tâm lý lưỡng lự của nhà đầu tư sau phiên giảm mạnh hôm qua. Thanh khoản thấp dưới mức trung bình 20 phiên gần nhất cũng cho thấy được nhiều nhà đầu tư đã chốt lời các phiên trước chưa có ý định tham gia lại cũng như lực cầu đang thận trọng hơn khi thị trường tiếp cận vùng kháng cự gần.

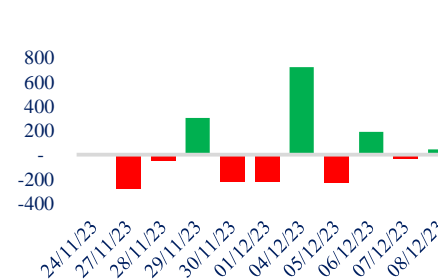
CHIẾN LƯỢC GIAO DỊCH

- Nhà đầu tư tạm thời dừng các hoạt động mua mới hay gia tăng tỷ trọng, chờ đợi phản ứng của thị trường.

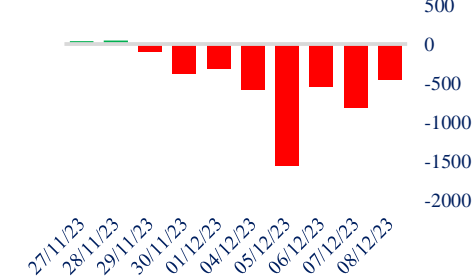
Kịch bản 1 (60%): VN-Index tiếp tục biến động sideway quanh vùng 1.120 điểm. Nhà đầu tư nên theo dõi thêm khả năng hấp thụ lực bán của dòng tiền để đánh giá trạng thái thị trường, và thận trọng khi mở vị thế mua.

Kịch bản 2 (40%): VN-Index giảm sâu về vùng 1.110 điểm, phù nhận diễn biến bất phá phiên 04/12. Nhà đầu tư nên giảm tỷ trọng cổ phiếu trong danh mục để tránh rủi ro xu hướng tiềm ẩn.

Giao dịch tự doanh 10 phiên HSX



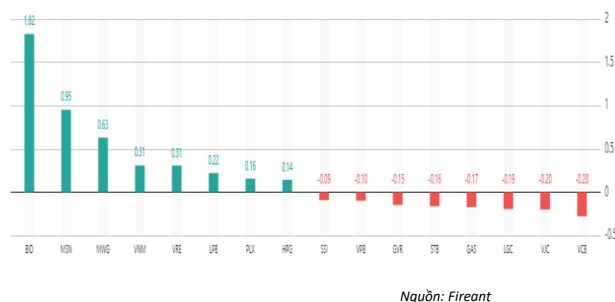
Giao dịch nước ngoài 10 phiên HSX



Tăng giảm nhóm ngành

Ngành	Ngày	Tháng
Dầu khí	1,28%	6,49%
Hóa chất	-0,28%	10,20%
Tài nguyên Cơ bản	0,23%	7,59%
Xây dựng và Vật liệu	-0,52%	13,89%
Hàng & Dịch vụ Công nghiệp	0,42%	7,03%
Ô tô và phụ tùng	0,42%	3,64%
Thực phẩm và đồ uống	1,09%	2,08%
Hàng cá nhân & Gia dụng	0,05%	3,71%
Y tế	-0,28%	-1,61%
Bán lẻ	2,88%	7,26%
Truyền thông	-2,44%	8,20%
Du lịch và Giải trí	-0,83%	2,24%
Điện, nước & xăng dầu khí đ	-0,11%	1,68%
Ngân hàng	-0,11%	1,33%
Bảo hiểm	0,37%	0,33%
Bất động sản	-0,30%	6,87%
Dịch vụ tài chính	0,18%	16,07%
Công nghệ Thông tin	-0,98%	6,98%

Top cổ phiếu ảnh hưởng chỉ số



Top NN mua ròng HSX

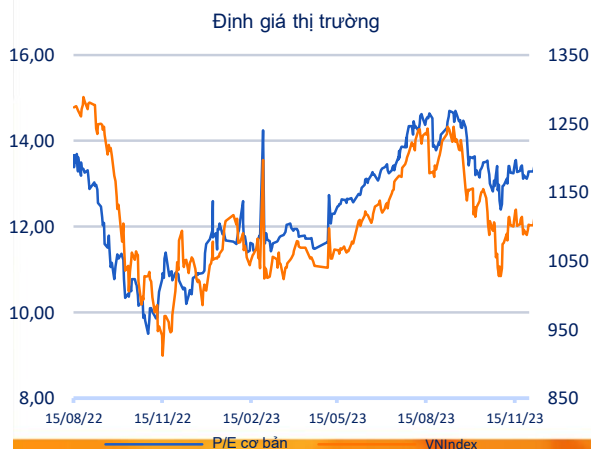
Mã	Giá đóng cửa	Thay đổi	KLGD
DGC	97,8	+0,60/+0,62%	409.400
BID	41,9	+1,30/+3,20%	836.100
KBC	32,55	+0,35/+1,09%	958.100
SSI	32,6	-0,25/-0,76%	914.720
MWG	42,6	+1,75/+4,28%	559.240

Top NN bán ròng HSX

Mã	Giá đóng cửa	Thay đổi	KLGD
VHM	39,65	-0,05/-0,13%	6.224.140
STB	28,2	-0,35/-1,23%	3.079.000
FUEVFN	25,47	+0,18/+0,71%	3.263.300
VNM	69	+0,60/+0,88%	1.113.930
VCB	85	-0,20/-0,23%	729.190

Giao dịch cổ đông lớn và nội bộ

Mã	Tên	Vị trí	Ngày	Đăng ký	Khối lượng
SKG	Kaibuok Shipyard (M) SDN. B]	---	08/12/2023	Đăng ký mua	2.000.000
XDH	Phương Kim Thảo	Thành viên HĐQT	08/12/2023	Đăng ký mua	15.000
HHV	CTCP Đầu tư Hải Thạch BOT	---	08/12/2023	Đăng ký bán	6.233.000
PVV	Phạm Đức Tuấn	Thành viên HĐQT	08/12/2023	Đăng ký bán	1.271.800
PVV	CTCP Đầu tư SPX	---	08/12/2023	Đăng ký bán	1.096.000



TIN TỨC

Trong nước

[Hà Nam tìm chủ đầu tư cho 4 dự án khu đô thị](#)
[Doanh số cho vay năm 2023 có thể đạt trên 19tr tỷ đồng](#)
[TP.HCM: Giá nhà và căn hộ đã tăng quá cao](#)
[Nhiều CP muốn chi tiền để những dự án điện gió ngoài khơi](#)
[Xuất khẩu tôm dự kiến đạt 3,4 tỷ USD](#)

Doanh nghiệp

[SZG: Chủ tịch xin từ chức, giá cổ phiếu tăng gần kịch trần](#)
[HCM: DT & LN tăng BQ 36%/năm liên tục trong 20 năm](#)
[BCR: Dự mua hơn 4tr cổ trong phiên chào sàn UPCoM](#)
[HPG: Lợi nhuận có thể vượt mức 11.000 tỷ đồng](#)

Thế giới

[Hong Kong lạc quan về việc tham gia hiệp định RCEP](#)
[Giá USD tự do bất ngờ tăng mạnh](#)
[Bao giờ NHTW châu Âu cắt giảm lãi suất?](#)
[Nga và Ả Rập kêu gọi các nước OPEC+ cắt giảm dầu](#)
[Singapore vươn lên mạnh mẽ cạnh tranh kỹ thuật số toàn cầu](#)

Hàng hóa

[Triển vọng giá heo mù mờ](#)
[Nhu cầu dầu mỏ của Trung Quốc sẽ chậm lại trong năm 2024](#)
[Giá lúa gạo : Giá gạo đẹp neo cao](#)

Top 10 khối lượng giao dịch HSX

	Khối lượng giao dịch	Thay đổi
1	HPG	52.783.700 0,36%
2	DXG	30.907.400 -2,44%
3	DIG	24.607.100 1,13%
4	VIX	23.882.500 -1,43%
5	VND	20.885.500 -1,36%
6	GEX	19.572.500 -0,21%
7	HQC	18.896.000 1,23%
8	SHB	18.858.900 -0,45%
9	SSI	18.079.900 -0,76%
10	HSG	17.005.700 -1,56%

Giá hàng hóa

	Hàng ngày	1 tháng	YTD
Vàng	-0,03%	3,9%	12,0%
Bạc	0,20%	5,3%	0,3%
Dầu Brent	2,26%	-5,4%	-11,9%
Dầu Thô WTI	2,29%	-6,4%	-11,9%
Khí Tự nhiên	0,23%	-14,8%	-42,1%
Dầu Nhiên liệu	1,66%	-4,7%	-22,9%
Cà phê Mỹ	1,85%	-0,2%	6,7%
Lúa mì Mỹ	-0,64%	9,8%	-19,5%
Đường London	0,00%	-14,7%	16,4%
Cotton Mỹ	0,16%	8,1%	-0,8%

Tỷ giá hối đoái

	Thay đổi	Tỷ giá NHNN	
		Mua	Bán
USD/VND	24248 -0,11%	USD 23.400	25.098
EUR/USD	1,08 -0,06%	EUR 24.565	27.150
GBP/USD	1,26 -0,20%	GBP 28.659	31.676
USD/JPY	143,99 -0,09%	JPY 159	176
AUD/USD	0,66 0,09%	AUD 15.029	16.611

HỆ THỐNG KHUYẾN NGHỊ CỦA VIETFIRST

Hệ thống khuyến nghị của VFS được xây dựng dựa trên sự chênh lệch giữa giá cổ phiếu thị trường tại thời điểm đánh giá và giá mục tiêu 12 tháng

Hệ thống khuyến nghị	Diễn giải
MUA	Nếu giá mục tiêu cao hơn giá thị trường từ 15% trở lên
THEO DÕI	Nếu giá mục tiêu cao hơn giá thị trường từ 5 – 15%
NĂM GIỮ	Nếu giá mục tiêu cao hơn giá thị trường không quá 5%
BÁN	Nếu giá mục tiêu thấp hơn giá thị trường tối thiểu 5%

© CÔNG TY CỔ PHẦN CHỨNG KHOÁN NHẤT VIỆT (VFS)**Hội sở Hồ Chí Minh**

Lầu 1 117 - 119 - 121 Nguyễn Du P, Bến Thành Q, 1 Thành phố HCM

Điện thoại: (84-8) 62556586 Fax: (84-8) 62556580

Website: www.vfs.com.vn

Chi nhánh Hà Nội

Tầng 5, Số 37 Bà Triệu, Phường Hàng Bài, Quận Hoàn Kiếm, Thành phố Hà Nội.

Điện thoại: (84-4) 39288222 Fax: (84-4) 39338222

Tuyên bố miễn trách nhiệm: Bản quyền thuộc về Công ty CP Chứng khoán Nhất Việt (VFS). Những thông tin sử dụng trong báo cáo được thu thập từ những nguồn đáng tin cậy và VFS không chịu trách nhiệm về tính chính xác của chúng. Quan điểm thể hiện trong báo cáo này là của (các) tác giả và không nhất thiết liên hệ với quan điểm chính thức của VFS. Không một thông tin cũng như ý kiến nào được viết ra nhằm mục đích quảng cáo hay khuyến nghị mua/bán bất kỳ chứng khoán nào. Báo cáo này không được phép sao chép tái bản bởi bất kỳ cá nhân hoặc tổ chức nào khi chưa được phép của VFS.

THÔNG TIN LIÊN HỆ

Nguyễn Minh Hoàng	Giám đốc phòng phân tích hoang.nguyenminh@vfs.com.vn
Nguyễn Hoàng Long	Chuyên viên phân tích long.nguyen@vfs.com.vn
Đặng Thu Hiền	Chuyên viên phân tích hien.dang@vfs.com.vn
Nguyễn Thị Huyền	Chuyên viên phân tích huyen.nguyen@vfs.com.vn
Nguyễn Anh Quân	Chuyên viên phân tích quan.nguyen@vfs.com.vn
Nguyễn Thị Mai	Chuyên viên phân tích mai.nguyen@vfs.com.vn