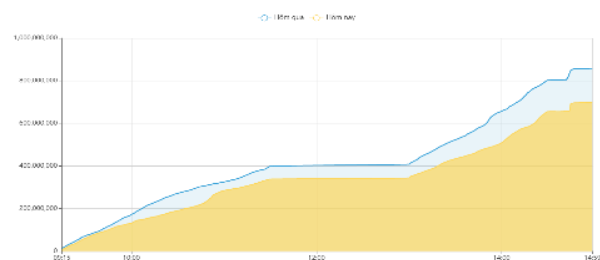


THỐNG KÊ THỊ TRƯỜNG

	HSX	HNX
Giá đóng cửa	1069,5	212,3
Thay đổi	4,1	0,3
Thay đổi %	0,39%	0,16%
KLGD (Triệu CP)	697,8	113,9
GTGD (Tỷ)	11591,35	1708,17
CP có giao dịch	91%	63%
CP tăng giá	228 / 47,70%	81 / 23,68%
CP giảm giá	138 / 28,87%	71 / 20,76%
CP tham chiếu	112 / 23,43%	190 / 55,56%
P/E	11,9	15,2
P/B	1,7	1,2

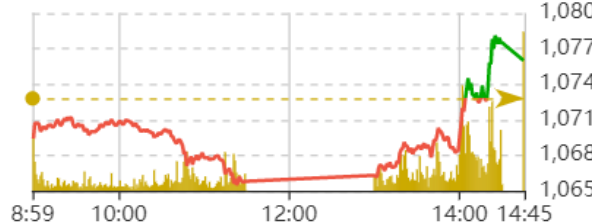
Thanh khoản HSX



Nguồn: Fireant

Chỉ số phái sinh

Phái sinh	Đóng cửa	Thay đổi	Basis	OI
VN30	1081,71	0,40%	5,71	
VN30F1M	1076	3.20 (0.30%)		55173



Nguồn: Fireant

XU HƯỚNG DÒNG TIỀN

- VN-Index tăng nhẹ 4,11 điểm (0,39%), đóng cửa ở mức 1069,46 điểm, bật tăng vào gần cuối giờ sau khi chịu áp lực xuyên suốt phiên giao dịch. Kết phiên độ rộng thị trường nghiêng về phe tăng với 228 mã tăng và 138 mã giảm. Thanh khoản trong phiên duy trì ở mức tương đối thấp nhưng tăng tích cực khi có lực cầu tham gia vào cuối phiên.

- Nhóm VN30 tăng 4,3 điểm (0,4%). Các cổ phiếu vốn hóa lớn ngành bất động sản, VHM, NVL và GVR dẫn đầu nhịp hồi phục của VNIndex, trong đó NVL bật tăng gần trần. Nhóm cổ phiếu chứng khoán dẫn đầu lan tỏa sắc xanh trên hầu hết các nhóm khác, đặc biệt là ngành thủy sản, nông nghiệp với biên độ tăng lớn nhất.

- Ngược lại, các cổ phiếu nhóm ngân hàng là gánh nặng của chỉ số với loạt cổ phiếu lớn VCB, BID, SHB giảm điểm.

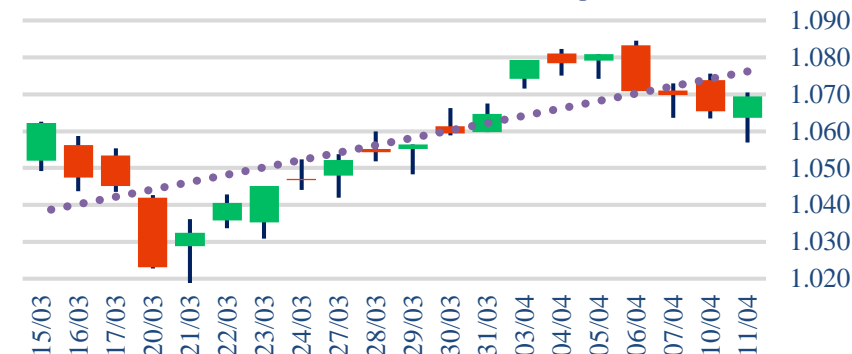
- Trên sàn HOSE, khối ngoại bán ròng mạnh 570 tỷ đồng. Trong đó STB tiếp tục bị bán hơn 106 tỷ, duy trì đà bán nhiều phiên liên tiếp. Ngoài ra VND, HPG, VPB, và SSI cũng chịu áp lực bán từ khối ngoại.

PHÂN TÍCH KỸ THUẬT

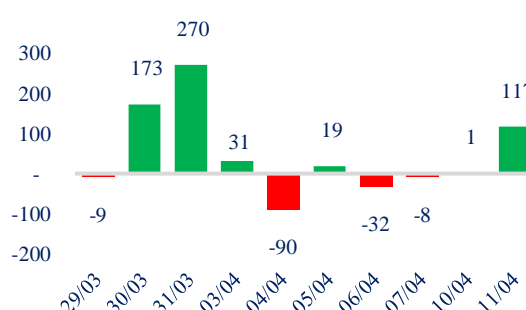
- Phiên giao dịch ngày 11/04 xuất hiện dòng tiền tích cực đổ vào cuối phiên cho thấy thị trường vẫn đang giằng co tìm điểm cân bằng, tuy vậy phe bán không quá quyết liệt.

- VNIndex đóng cửa gần tham chiếu sau khi rút chân, kỳ vọng tín hiệu đảo chiều tăng trở lại nếu có xác nhận trong phiên sắp tới.

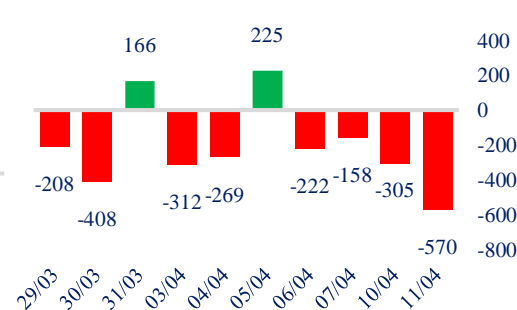
Biểu đồ VNIndex 1 tháng



Giao dịch tự doanh 10 phiên HSX



Giao dịch nước ngoài 10 phiên HSX



CHIẾN LƯỢC GIAO DỊCH

Nhà đầu tư nên cân nhắc duy trì tỷ trọng cổ phiếu 40% và chờ đợi điểm cân bằng sau khi kiểm tra cung cầu của thị trường. Xu hướng tăng sẽ cần được xác nhận sau giai đoạn tích lũy bằng phiên tăng với khối lượng tích cực.

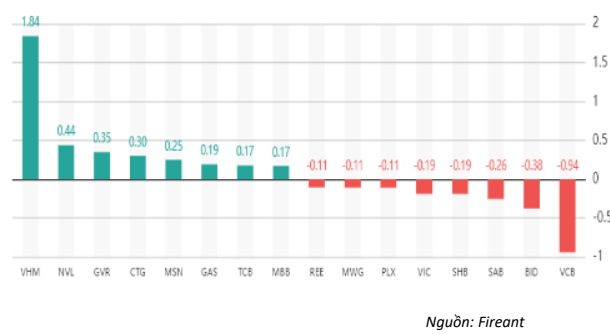
• Kịch bản 1: VN-Index hướng đến 1.100 điểm, dao động trong vùng tích lũy 1.060-1.120 điểm.

• Kịch bản 2: VN-Index đảo chiều giảm về vùng 1050 điểm.

Tăng giảm nhóm ngành

Ngành	Ngày	Tháng
Dầu khí	0,89%	-1,34%
Hóa chất	1,25%	3,70%
Tài nguyên Cơ bản	0,04%	-2,37%
Xây dựng & vật liệu	0,99%	2,80%
Hàng & Dịch vụ CN	-0,98%	-3,66%
Ô tô và phụ tùng	0,21%	-0,12%
Thực phẩm & đồ uống	0,08%	-2,35%
Hàng cá nhân & Gia dụng	0,72%	-0,10%
Y tế	-0,01%	-1,54%
Bán lẻ	-0,02%	0,13%
Truyền thông	2,46%	-5,22%
Du lịch & Giải trí	0,32%	-0,48%
Viễn thông	-1,71%	2,25%
Điện, nước & dầu khí	0,28%	-2,77%
Bảo hiểm	0,40%	0,77%
Bất động sản	1,06%	8,12%
Dịch vụ tài chính	1,26%	13,94%
Ngân hàng	-0,03%	1,00%
Công nghệ Thông tin	0,01%	0,98%

Top cổ phiếu ảnh hưởng chỉ số



Top NN mua ròng HSX

Mã	Giá đóng cửa	Thay đổi	KLGD
HDB	19,6	-0,15/-0,76%	683.537
VIX	8,3	+0,15/+1,84%	585.900
MIG	16,5	+0,25/+1,54%	429.100
NLG	30	+0,25/+0,84%	335.200
CII	15,2	+0,15/+1,00%	213.900

Top NN bán ròng HSX

Mã	Giá đóng cửa	Thay đổi	KLGD
VND	15,9	0,00/0,00%	- 5.257.300
STB	26	0,00/0,00%	- 4.112.500
HPG	20,8	+0,10/+0,48%	- 3.489.444
VPB	21	+0,10/+0,48%	- 2.441.100
SSI	22,6	+0,20/+0,89%	- 1.832.610

Giao dịch cổ đông lớn và nội bộ

Mã	Tên	Vị trí	Ngày	Đăng ký	Khối lượng
VST	Công đoàn CTCP Vận tải và T---		11/04/2023	Đăng ký bán	30.000
DHC	Nguyễn Thanh Nghĩa	Thành viên HĐQT	11/04/2023	Đăng ký mua	1.000.000
SBD	Ngô Tiến Mạnh	Kế toán trưởng	10/04/2023	Đăng ký mua	70.000
FCC	Trần Văn Công	Chủ tịch HĐQT	10/04/2023	Đăng ký mua	10.000
IDJ	Nguyễn Quang Huy	Tổng giám đốc	10/04/2023	Đăng ký bán	113.000

TIN TỨC

Trong nước

[Sau THP, chia thị phần nước giải khát ra sao?](#)
[Ông chủ Ecopark lãi gần 890 tỷ năm 2022](#)
[Quảng Ninh tiếp tục dẫn đầu về chỉ số PCI](#)
[Đề xuất không quy định thời hạn sở hữu chung cư](#)
[3 kịch bản tăng trưởng kinh tế Việt Nam](#)

Doanh nghiệp

[Novaland được hỗ trợ gỡ vướng, cổ phiếu bung trần](#)
[HBC vào diện kiểm soát vì chậm nộp BCTC](#)
[Vietjet DT hơn 40 ngàn tỷ trong năm 2022](#)
[STK phát hành gần 12.3 triệu cp trả cổ tức 15%](#)
[BCG lên kế hoạch lãi sau thuế hơn 650 tỷ](#)

Thế giới

[Warren Buffett tính rót thêm vốn vào các tập đoàn Nhật Bản](#)
[Doanh số PC toàn cầu lao dốc trong quý 1/2023](#)
[Bitcoin vượt 30.000 USD, tăng 80% so với đầu năm](#)
[Các ngân hàng Trung Quốc loay hoay gỡ nợ xấu](#)

Hàng hóa

[Giá xăng tăng hơn 1.000 đồng/lít từ 15h ngày 11/4](#)
[Trung Quốc, Philippines ồ ạt mua gạo Việt Nam](#)
[SJC lùi về mốc 67 triệu đồng mỗi lương](#)
[Dầu quay đầu giảm sau 3 tuần tăng liên tiếp](#)
[Vàng thế giới giảm hơn 1% và rớt mốc 2.000 USD/oz](#)

Top 10 khối lượng giao dịch HSX

	Khối lượng giao dịch	Thay đổi	
1	NVL	63.469.800	6,77%
2	DIG	41.249.300	0,57%
3	SHB	29.552.100	-2,08%
4	VND	26.661.900	0,00%
5	SSI	25.248.600	0,89%
6	DXG	19.740.700	2,62%
7	HAG	17.114.700	2,89%
8	HQC	16.508.300	0,67%
9	VIX	14.495.000	1,84%
10	HPG	14.416.200	0,48%

Giá hàng hóa

	Hàng ngày	1 tháng	YTD
Vàng	0,76%	8,1%	10,6%
Bạc	1,04%	23,5%	4,7%
Dầu Brent	0,45%	2,2%	-1,6%
Dầu Thô WTI	0,50%	4,5%	-0,4%
Khí Tự nhiên	-0,55%	-11,1%	-51,7%
Dầu Nhiên liệu	-0,79%	-4,1%	-20,9%
Cà phê Mỹ	1,59%	1,8%	10,9%
Lúa mì Mỹ	-0,28%	1,6%	-14,5%
Đường London	4,66%	19,4%	27,1%
Cotton Mỹ	0,28%	4,7%	-0,8%

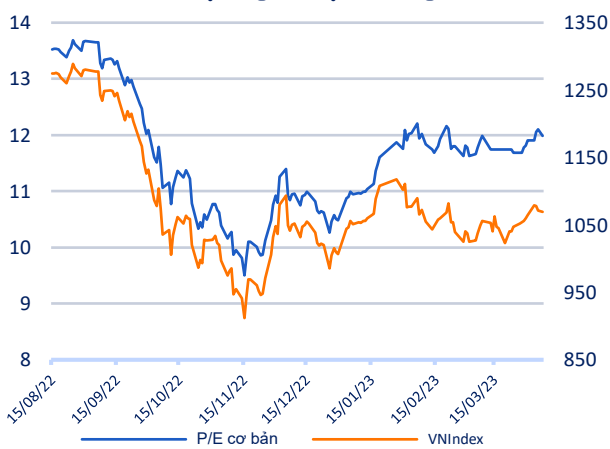
Tỷ giá hối đoái

	Thay đổi
USD/VND	23449 0,04%
EUR/USD	1,09 0,51%
GBP/USD	1,24 0,43%
USD/JPY	133,07 -0,39%
AUD/USD	0,67 0,32%

Tỷ giá NHNN

Mua	Bán
USD	23.450 24.736
EUR	24.390 26.958
GBP	27.805 30.731
JPY	168 186
AUD	14.924 16.495

Định giá thị trường



HỆ THỐNG KHUYẾN NGHỊ CỦA VIETFIRST

Hệ thống khuyến nghị của VFS được xây dựng dựa trên sự chênh lệch giữa giá cổ phiếu thị trường tại thời điểm đánh giá và giá mục tiêu 12 tháng

Hệ thống khuyến nghị	Diễn giải
MUA	Nếu giá mục tiêu cao hơn giá thị trường từ 15% trở lên
THEO DÕI	Nếu giá mục tiêu cao hơn giá thị trường từ 5 – 15%
NĂM GIỮ	Nếu giá mục tiêu cao hơn giá thị trường không quá 5%
BÁN	Nếu giá mục tiêu thấp hơn giá thị trường tối thiểu 5%

© CÔNG TY CỔ PHẦN CHỨNG KHOÁN NHẤT VIỆT (VFS)

Hội sở Hồ Chí Minh

Lầu 1 117 - 119 - 121 Nguyễn Du P, Bến Thành Q, 1 Thành phố HCM

Điện thoại: (84-8) 62556586 Fax: (84-8) 62556580

Website: www.vfs.com.vn

Chi nhánh Hà Nội

Tầng 5, Số 37 Bà Triệu, Phường Hàng Bài, Quận Hoàn Kiếm, Thành phố Hà Nội.

Điện thoại: (84-4) 39288222 Fax: (84-4) 39338222

THÔNG TIN LIÊN HỆ

Nguyễn Minh Hoàng	Chuyên viên phân tích cao cấp hoang.nguyenminh@vfs.com.vn
Vũ Thị Hà Phương	Chuyên viên phân tích phuong.vu@vfs.com.vn
Trần Minh Tâm	Chuyên viên phân tích tam.tran@vfs.com.vn
Nguyễn Hoàng Long	Chuyên viên phân tích long.nguyen@vfs.com.vn
Nguyễn Thị Huyền	Chuyên viên phân tích huyen.nguyen@vfs.com.vn
Đặng Thu Hiền	Chuyên viên phân tích hien.dang@vfs.com.vn

Tuyên bố miễn trách nhiệm: Bản quyền thuộc về Công ty CP Chứng khoán Nhất Việt (VFS). Những thông tin sử dụng trong báo cáo được thu thập từ những nguồn đáng tin cậy và VFS không chịu trách nhiệm về tính chính xác của chúng. Quan điểm thể hiện trong báo cáo này là của (các) tác giả và không nhất thiết liên hệ với quan điểm chính thức của VFS. Không một thông tin cũng như ý kiến nào được viết ra nhằm mục đích quảng cáo hay khuyến nghị mua/bán bất kỳ chứng khoán nào. Báo cáo này không được phép sao chép tái bản bởi bất kỳ cá nhân hoặc tổ chức nào khi chưa được phép của VFS.