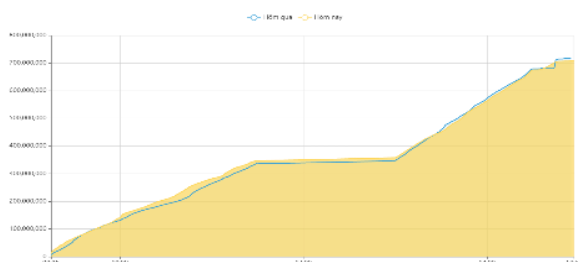


THỐNG KÊ THỊ TRƯỜNG

	HSX	HNX
Giá đóng cửa	1057,1	214,4
Thay đổi	-1,1	0,5
Thay đổi %	-0,11%	0,24%
KLGD (Triệu CP)	708,3	135,2
GTGD (Tỷ)	11530,69	1984,65
CP có giao dịch	91%	73%
CP tăng giá	198 / 41,77%	107 / 31,66%
CP giảm giá	155 / 32,70%	82 / 24,26%
CP tham chiếu	121 / 25,53%	149 / 44,08%
P/E	12,5	16,6
P/B	1,6	1,2

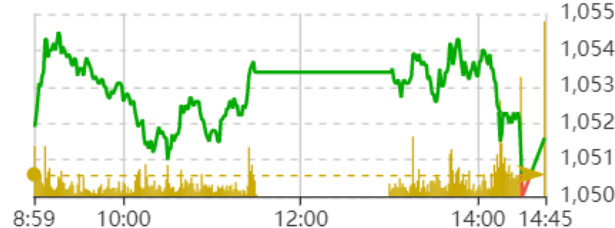
Thanh khoản HSX



Nguồn: Fireant

Chỉ số phái sinh

Phái sinh	Đóng cửa	Thay đổi	Basis	OI
VN30	1054,93	-0,01%	3,33	
VN30F1M	1051,6	1 (0.10%)		49108



Nguồn: Fireant

XU HƯỚNG DÒNG TIỀN

- VN-Index mở cửa tăng giá và duy trì xu hướng giảm chậm trong phiên, đóng cửa giảm nhẹ tại 1057,1 điểm (-1,1 điểm tương đương -0,1%). Độ rộng thị trường nghiêng nhẹ phe mua với 198 mã tăng và 155 mã giảm trên HSX. Thanh khoản thị trường lên hơn 11.500 tỷ đồng nhưng với giá giảm có thể cho thấy tín hiệu lực cung đã bắt đầu xuất hiện.

- Nhóm VN30 đóng cửa gần tham chiếu -0,06 điểm (-0,01%). Trong đó, các cổ phiếu VPB, NVL, DIG, VRE hỗ trợ thị trường cân bằng lại áp lực từ VCB và GAS.

- Nhóm ngành bất động sản và điện là điểm sáng của thị trường với sắc xanh lan tỏa. Các nhóm ngành nhỏ hơn có xu hướng tăng giảm nhẹ đan xen.

- Ngược lại, nhóm chứng khoán và ngân hàng gây áp lực lên thị trường với nhiều cổ phiếu vốn hóa lớn điều chỉnh nhẹ sau phiên tăng tích cực cùng thị trường trước đó.

- Nước ngoài quay đầu mua ròng hơn 123 tỷ đồng, phần lớn mua vào các cổ phiếu chứng khoán, bất động sản như VND, SSI, VRE, HDG.

PHÂN TÍCH KỸ THUẬT

- VNIndex duy trì xu hướng tăng trong ngắn hạn.

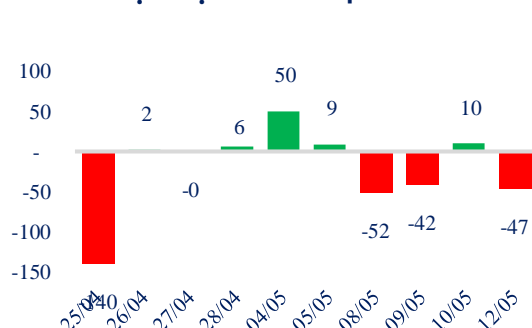
- Phiên giảm điểm nhẹ với thanh khoản gia tăng cho thấy áp lực chốt lời ngắn hạn đang mạnh dần trên vùng VNIndex 1060 điểm.

- Nhịp điều chỉnh ngắn hạn có thể sẽ xảy ra trước khi VNIndex tiếp tục xu hướng tăng.

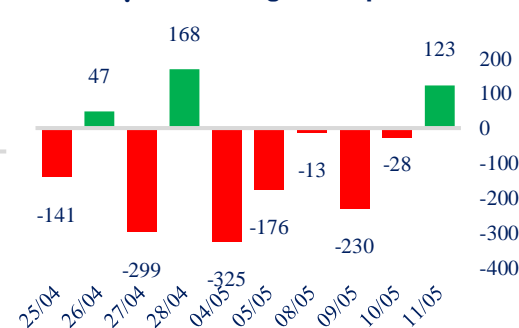
Biểu đồ VNIndex 1 tháng



Giao dịch tự doanh 10 phiên HSX



Giao dịch nước ngoài 10 phiên HSX



CHIẾN LƯỢC GIAO DỊCH

Nhà đầu tư có thể gia tăng trên các nhóm cổ phiếu như chứng khoán, bất động sản ở các nhịp điều chỉnh ngắn hạn về vùng 1050 điểm. Duy trì tỷ trọng khoảng 50%-70% tài khoản và hạn chế mua đuổi do VNIndex đang gặp áp lực cung gia tăng trên vùng 1060.

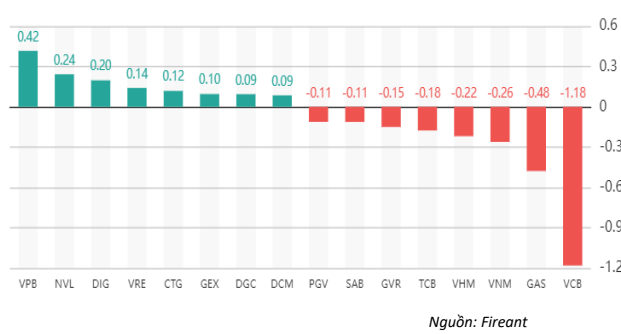
• Kịch bản 1: VN-Index hồi phục về vùng 1.100 điểm.

• Kịch bản 2: VN-Index đảo chiều giảm về vùng 1.030 điểm.

Tăng giảm nhóm ngành

Ngành	Ngày	Tháng
Dầu khí	0,68%	1,35%
Hóa chất	0,36%	2,12%
Tài nguyên Cơ bản	0,05%	5,49%
Xây dựng & vật liệu	0,65%	3,93%
Hàng & Dịch vụ CN	1,49%	1,50%
Ô tô và phụ tùng	-0,99%	-1,17%
Thực phẩm & đồ uống	0,40%	-2,59%
Hàng cá nhân & Gia dụng	0,25%	0,37%
Y tế	0,51%	9,01%
Bán lẻ	-0,52%	-3,62%
Truyền thông	-0,88%	1,09%
Du lịch & Giải trí	-0,11%	-4,94%
Viễn thông	-0,10%	4,30%
Điện, nước & dầu khí	-0,05%	-1,97%
Bảo hiểm	-0,28%	-3,67%
Bất động sản	0,26%	-1,90%
Dịch vụ tài chính	-0,05%	0,72%
Ngân hàng	-0,29%	-0,57%
Công nghệ Thông tin	0,26%	-0,99%

Top cổ phiếu ảnh hưởng chỉ số



Top NN mua ròng HSX

Mã	Giá đóng cửa	Thay đổi	KLGD
STB	26,4	+0,60/+2,33%	2.438.888
TTF	4,71	+0,11/+2,39%	1.631.000
SSI	22,5	+0,25/+1,12%	1.410.767
POW	13,4	+0,05/+0,37%	1.225.100
VND	15,3	+0,25/+1,66%	713.000

Top NN bán ròng HSX

Mã	Giá đóng cửa	Thay đổi	KLGD
CTG	28,3	+0,25/+0,89%	- 4.050.900
VPB	19,6	+0,10/+0,51%	- 1.451.800
HHV	13,4	+0,20/+1,52%	- 1.051.000
GMD	50,4	-0,30/-0,59%	- 548.200
DPM	33	-0,05/-0,15%	- 485.600

Giao dịch cổ đông lớn và nội bộ

Mã	Tên	Vị trí	Ngày	Đăng ký	Khối lượng
TMT	Bùi Trung Dũng	---	11/05/2023	Đăng ký bán	31.732
THG	Ban chấp hành Công đoàn cơ	---	11/05/2023	Đăng ký mua	70.000
DHC	Lê Bá Hùng	---	11/05/2023	Đăng ký mua	300.000
NLG	Văn Viết Sơn	---	11/05/2023	Đăng ký bán	100.000
DHC	Dương Thành Công	Thành viên HĐQT	11/05/2023	Đăng ký mua	150.000

TIN TỨC

Trong nước

[Bồi thường thu hồi đất phải công bằng, minh bạch](#)
[Đề nghị giải quyết vấn đề liên quan đến SCB và trái phiếu](#)
[Foxconn tính xây nhà máy ở Nghệ An?](#)
[Những điều kiện mua nhà xã hội đã lỗi thời](#)
[Nói lòng tin dụng, rủi ro bị đẩy về phía ngân hàng](#)

Doanh nghiệp

[Hòa Phát muốn đầu tư 120 ngàn tỷ đồng](#)
[EVN cảnh báo tình huống xấu](#)
[TGD BCG đăng ký bán 6 triệu cp](#)
[Nam Long và Kim Oanh sẵn sàng phát triển nhà ở XH](#)
[PTB trả cổ tức bằng tiền tỷ lệ 20%](#)

Thế giới

[Đet may Việt lao đao, nhiều nước khác vẫn sống khỏe](#)
[Bóng ma giảm phát đe dọa kinh tế Trung Quốc](#)
[Ha dự báo GDP 2023 của Việt Nam xuống 6.5%](#)
[Brazil cảnh báo đình chi hoạt động của Telegram](#)
[Lạm phát Mỹ tiếp tục hạ nhiệt trong tháng 4](#)

Hàng hóa

[Giá xăng giảm hơn 1.300 đồng/lít từ 15h ngày 11/05](#)
[Đường tăng giá, nhà máy hồi sinh](#)
[Vàng thế giới giảm nhẹ sau dữ liệu lạm phát của Mỹ](#)
[Dầu giảm hơn 1%, đứt mạch 3 phiên tăng liên tiếp](#)
[Nhập khẩu xăng dầu giảm ba tháng liên tiếp](#)

Top 10 khối lượng giao dịch HSX

	Khối lượng giao dịch	Thay đổi	
1	DIG	35.770.300	6,79%
2	DXG	26.891.900	1,40%
3	VND	23.964.800	1,63%
4	LPB	23.746.900	-1,42%
5	GEX	23.217.100	3,21%
6	NVL	20.591.300	3,76%
7	VIX	20.209.000	-1,66%
8	SSI	19.755.500	-0,44%
9	HSG	16.677.700	0,94%
10	STB	14.943.800	0,19%

Giá hàng hóa

	Hàng ngày	1 tháng	YTD
Vàng	-0,34%	1,0%	11,2%
Bạc	-2,00%	-1,2%	4,6%
Dầu Brent	0,93%	-11,7%	-10,2%
Dầu Thô WTI	0,88%	-12,1%	-9,0%
Khí Tự nhiên	1,37%	6,1%	-50,4%
Dầu Nhiên liệu	1,01%	-10,6%	-28,1%
Cà phê Mỹ	-0,15%	-2,4%	11,0%
Lúa mì Mỹ	-0,76%	-6,4%	-19,7%
Đường London	0,04%	3,6%	29,6%
Cotton Mỹ	-0,37%	-2,4%	-3,5%

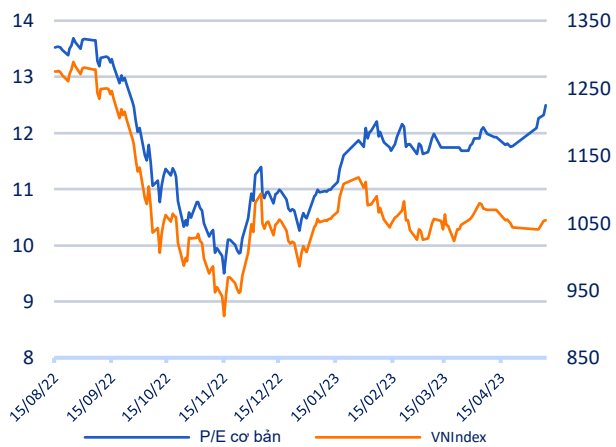
Tỷ giá hối đoái

	Thay đổi
USD/VND	23469 0,02%
EUR/USD	1,09 -0,46%
GBP/USD	1,26 -0,31%
USD/JPY	134,76 0,32%
AUD/USD	0,67 -0,60%

Tỷ giá NHNN

	Mua	Bán
USD	23.450	24.763
EUR	24.662	27.258
GBP	28.353	31.337
JPY	168	185
AUD	15.238	16.842

Định giá thị trường



HỆ THỐNG KHUYẾN NGHỊ CỦA VIETFIRST

Hệ thống khuyến nghị của VFS được xây dựng dựa trên sự chênh lệch giữa giá cổ phiếu thị trường tại thời điểm đánh giá và giá mục tiêu 12 tháng

Hệ thống khuyến nghị	Diễn giải
MUA	Nếu giá mục tiêu cao hơn giá thị trường từ 15% trở lên
THEO DÕI	Nếu giá mục tiêu cao hơn giá thị trường từ 5 – 15%
NĂM GIỮ	Nếu giá mục tiêu cao hơn giá thị trường không quá 5%
BÁN	Nếu giá mục tiêu thấp hơn giá thị trường tối thiểu 5%

© CÔNG TY CỔ PHẦN CHỨNG KHOÁN NHẤT VIỆT (VFS)

Hội sở Hồ Chí Minh

Lầu 1 117 - 119 - 121 Nguyễn Du P, Bến Thành Q, 1 Thành phố HCM

Điện thoại: (84-8) 62556586 Fax: (84-8) 62556580

Website: www.vfs.com.vn

Chi nhánh Hà Nội

Tầng 5, Số 37 Bà Triệu, Phường Hàng Bài, Quận Hoàn Kiếm, Thành phố Hà Nội.

Điện thoại: (84-4) 39288222 Fax: (84-4) 39338222

Tuyên bố miễn trách nhiệm: Bản quyền thuộc về Công ty CP Chứng khoán Nhất Việt (VFS). Những thông tin sử dụng trong báo cáo được thu thập từ những nguồn đáng tin cậy và VFS không chịu trách nhiệm về tính chính xác của chúng. Quan điểm thể hiện trong báo cáo này là của (các) tác giả và không nhất thiết liên hệ với quan điểm chính thức của VFS. Không một thông tin cũng như ý kiến nào được viết ra nhằm mục đích quảng cáo hay khuyến nghị mua/bán bất kỳ chứng khoán nào. Báo cáo này không được phép sao chép tái bản bởi bất kỳ cá nhân hoặc tổ chức nào khi chưa được phép của VFS.

THÔNG TIN LIÊN HỆ

Nguyễn Minh Hoàng	Chuyên viên phân tích cao cấp hoang.nguyenminh@vfs.com.vn
Vũ Thị Hà Phương	Chuyên viên phân tích phuong.vu@vfs.com.vn
Trần Minh Tâm	Chuyên viên phân tích tam.tran@vfs.com.vn
Nguyễn Hoàng Long	Chuyên viên phân tích long.nguyen@vfs.com.vn
Nguyễn Thị Huyền	Chuyên viên phân tích huyen.nguyen@vfs.com.vn
Đặng Thu Hiền	Chuyên viên phân tích hien.dang@vfs.com.vn