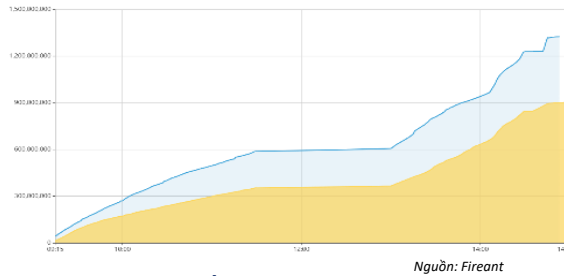


THỐNG KÊ THỊ TRƯỜNG

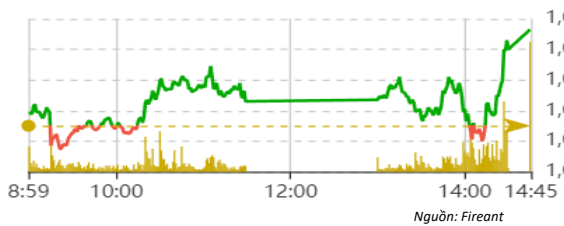
	HSX	HNX
Giá đóng cửa	1107,5	227,6
Thay đổi	6,2	0,8
Thay đổi %	0,56%	0,36%
KLGD (Triệu CP)	902,2	128,0
GTGD (Tỷ)	16526,78	1951,23
CP có giao dịch	94%	72%
CP tăng giá	190 / 41,04%	84 / 25,23%
CP giảm giá	191 / 41,25%	88 / 26,43%
CP tham chiếu	82 / 17,71%	161 / 48,35%
P/E	12,5	16,9
P/B	1,6	1,2

Thanh khoản HSX



Chỉ số phái sinh

Phái sinh	Đóng cửa	Thay đổi	Basis	OI
VN30	1100,85	0,77%	5,55	
VN30F1M	1095,3	6.30 (0.58%)		51587



XU HƯỚNG DÒNG TIỀN

- VN-Index chốt phiên tăng gần 10 điểm (+0,93%) lên mốc 1066,9 điểm. Độ rộng thị trường nghiêng mạnh về phe mua với 222 mã tăng và 140 mã giảm trên HSX. Mặc dù áp lực bán theo quán tính từ phiên hôm qua khiến VN-Index có thời điểm giảm xuống dưới ngưỡng tham chiếu, lực cầu giá thấp hoạt động tích cực giúp hấp thụ dần áp lực bán và kéo VN-Index hồi phục tích cực vào cuối phiên.

- Nhóm VN30 cũng đóng cửa cao nhất ngày tại 1066,44 điểm (+1,09%). Trong đó, sự hồi phục ở các cổ phiếu như VHM, VCB và VIC đã dẫn dắt thị trường quay đầu tăng điểm.

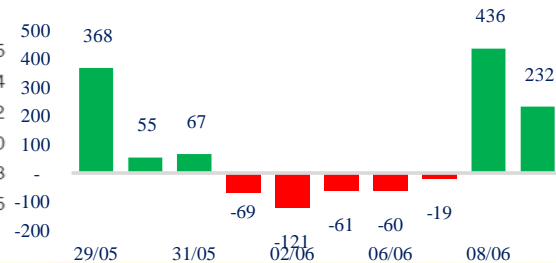
- Nhóm ngành chứng khoán và bất động sản, và ngân hàng đóng góp nhiều nhất vào đà tăng điểm của thị trường. Ngoài ra các nhóm khác như thép, thủy sản, điện đều đóng cửa với sắc xanh lan tỏa.

- Ngược lại, chỉ một số nhóm ngành nhỏ như thiết bị, cao su, thực phẩm giảm điểm với biên độ hẹp nên không gây áp lực lên điểm số chung.

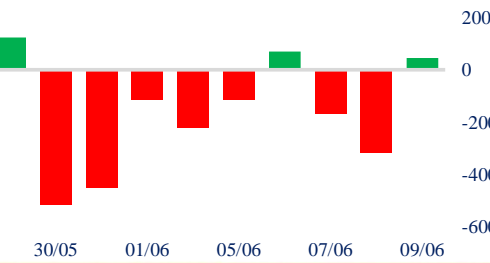
- Trên sàn HOSE, khối ngoại quay trở lại mua ròng hơn 1 tỷ đồng. Các cổ phiếu được mua vào tích cực bao gồm HPG, VND và KBC, trong khi VPB và CTG tiếp tục bị bán ròng.

- Dòng tiền không hoảng loạn thoát khỏi thị trường sau phiên giảm điểm tiêu cực cho kỳ vọng của dòng tiền đối với xu hướng của thị trường không quá bi quan.

Giao dịch tự doanh 10 phiên HSX



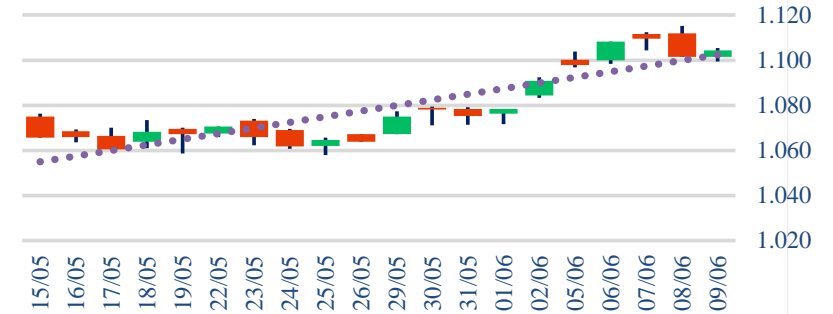
Giao dịch nước ngoài 10 phiên HSX



PHÂN TÍCH KỸ THUẬT

- VNIndex hồi phục về cuối phiên với lực cầu bắt đáy xuất hiện trong bối cảnh áp lực bán không quá mạnh đã giúp VN-Index giữ vững ngưỡng 1.100 điểm. Mặc dù diễn biến hồi phục đã phù hợp hơn một nửa áp lực bán phiên liền trước, thanh khoản thấp hơn mức trung bình 05 phiên khiến phiên hôm nay chỉ được đánh giá là một diễn biến hồi phục kỹ thuật. Do đó, diễn biến điều chỉnh của VN-Index vẫn chưa kết thúc và rủi ro xu hướng vẫn còn tiềm ẩn.

Biểu đồ VNIndex 1 tháng



CHIẾN LƯỢC GIAO DỊCH

Nhà đầu tư nên cân nhắc giảm tỷ trọng ở những cổ phiếu đã tăng mạnh thời gian qua, đặc biệt nhóm penny và thận trọng với việc mở vị thế mua mới khi thị trường vẫn chưa xác nhận kết thúc diễn biến điều chỉnh.

- Kịch bản 1: VN-Index tiếp tục biến động hẹp trên ngưỡng 1.100 điểm
- Kịch bản 2: VN-Index tiếp tục điều chỉnh về vùng 1.090 điểm.

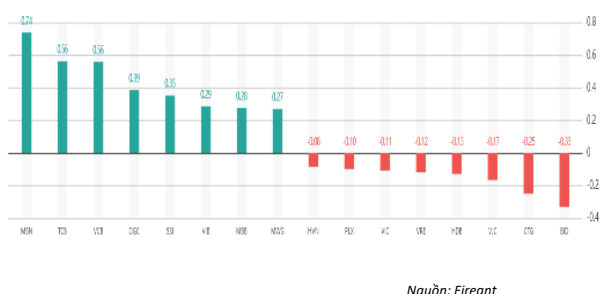
Chỉ số thế giới

Dow Jones	33833,61	0,5%	Shanghai	3231,41	0,6%	FTSE100	7599,05	0,0%
-----------	----------	------	----------	---------	------	---------	---------	------

Tăng giảm nhóm ngành

Ngành	Ngày	Tháng
Dầu khí	-0,53%	4,60%
Hóa chất	1,43%	10,89%
Tài nguyên Cơ bản	0,54%	6,13%
Xây dựng & vật liệu	0,54%	11,05%
Hàng & Dịch vụ CN	1,19%	7,54%
Ô tô và phụ tùng	1,13%	9,65%
Thực phẩm & đồ uống	0,76%	-2,44%
Hàng cá nhân & Gia dụng	0,78%	1,28%
Y tế	4,49%	9,59%
Bán lẻ	1,81%	9,15%
Truyền thông	0,26%	-7,01%
Du lịch & Giải trí	-0,91%	3,96%
Viễn thông	-3,85%	-5,66%
Điện, nước & dầu khí	0,02%	1,87%
Bảo hiểm	-0,89%	-1,77%
Bất động sản	0,24%	6,93%
Dịch vụ tài chính	2,36%	13,42%
Ngân hàng	0,44%	5,34%
Công nghệ Thông tin	1,12%	7,65%

Top cổ phiếu ảnh hưởng chỉ số



Top NN mua ròng HSX

Mã	Giá đóng cửa	Thay đổi	KLGD
VND	18,95	+0,85/+4,70%	6.897.100
SSI	25,25	+0,95/+3,91%	2.931.971
STB	28,1	+0,50/+1,81%	1.626.400
HDG	37,5	+1,50/+4,17%	1.020.100
VHM	55,5	+0,10/+0,18%	506.624

Top NN bán ròng HSX

Mã	Giá đóng cửa	Thay đổi	KLGD
CTG	28,35	-0,20/-0,70%	4.996.792
GEX	19,1	+1,20/+6,70%	3.454.350
VNM	65,8	+0,30/+0,46%	701.756
TPB	18,65	+0,25/+1,36%	1.530.700
VPB	19,5	0,00/0,00%	1.279.000

Giao dịch cổ đông lớn và nội bộ

Mã	Tên	Vị trí	Ngày	Đăng ký	Khối lượng
SSB	Hoàng Mạnh Phú	Phó Tổng giám đốc	09/06/2023	Đăng ký bán	-
CMM	Nguyễn Đăng Duẩn	---	09/06/2023	Đăng ký bán	49.900
ADP	Tông Trường Lộc	---	09/06/2023	Đăng ký mua	30.000
OCB	Nguyễn Việt Triệu	---	09/06/2023	Đăng ký bán	500.000
ADP	Tông Trường Thịnh	Thành viên HĐQT	09/06/2023	Đăng ký mua	30.000

TIN TỨC

Trong nước

[Nhịp đập Thị trường 09/06: Nhiều mã ngân hàng giảm](#)
[Thị trường thế giới điều chỉnh cản trở chứng khoán Việt](#)
[Hạn hán làm thủy điện cạn nước](#)

Doanh nghiệp

[PMB chốt quyền trả cổ tức tiền mặt tỷ lệ 12%](#)
[Ngành sữa tiến ra sân chơi thế giới](#)
[NVT đạt mục tiêu lợi nhuận sau thuế 2023 đạt 36 tỷ đồng](#)

Thế giới

[Hạn hán đe dọa kinh tế châu Âu và Trung Quốc](#)
[Sản xuất của Trung Quốc giảm mạnh nhất trong 7 năm qua](#)
[Eurostat: Kinh tế Eurozone rơi vào suy thoái kỹ thuật](#)

Hàng hóa

[Những yếu tố nào đang cản trở sự hồi phục của ngành thép?](#)
[Vàng thế giới tăng 1% nhờ kỳ vọng Fed sẽ ngừng nâng lãi suất](#)
[Dầu giảm mạnh vì thông tin Mỹ tiến tới thỏa thuận với Iran](#)

Giá hàng hóa

	Hàng ngày	1 tháng	YTD
Vàng	-0,15%	-3,0%	8,2%
Bạc	0,61%	-4,5%	1,9%
Dầu Brent	-0,22%	-0,8%	-11,8%
Dầu Thô WTI	-0,08%	-1,8%	-11,5%
Khí Tự nhiên	-1,49%	5,8%	-48,2%
Dầu Nhiên liệu	-0,07%	-0,2%	-29,0%
Cà phê Mỹ	5,52%	4,7%	17,3%
Lúa mì Mỹ	-0,56%	-1,1%	-21,5%
Đường London	0,51%	-3,6%	24,9%
Cotton Mỹ	0,15%	4,6%	1,3%

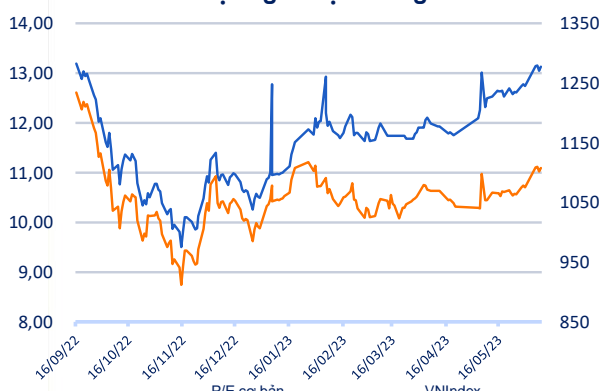
Tỷ giá hối đoái

	Thay đổi	Mua	Bán
USD/VND	23483 -0,05%	USD 23.400	24.852
EUR/USD	1,08 -0,19%	EUR 24.300	26.858
GBP/USD	1,25 -0,17%	GBP 28.299	31.278
USD/JPY	139,70 0,56%	JPY 162	179
AUD/USD	0,67 -0,07%	AUD 15.126	16.719

Tỷ giá NHNN

Mua	Bán
USD 23.400	24.852
EUR 24.300	26.858
GBP 28.299	31.278
JPY 162	179
AUD 15.126	16.719

Định giá thị trường



HỆ THỐNG KHUYẾN NGHỊ CỦA VIETFIRST

Hệ thống khuyến nghị của VFS được xây dựng dựa trên sự chênh lệch giữa giá cổ phiếu thị trường tại thời điểm đánh giá và giá mục tiêu 12 tháng

Hệ thống khuyến nghị	Điểm giải
MUA	Nếu giá mục tiêu cao hơn giá thị trường từ 15% trở lên
THEO DÕI	Nếu giá mục tiêu cao hơn giá thị trường từ 5 – 15%
NẮM GIỮ	Nếu giá mục tiêu cao hơn giá thị trường không quá 5%
BÁN	Nếu giá mục tiêu thấp hơn giá thị trường tối thiểu 5%

© CÔNG TY CỔ PHẦN CHỨNG KHOÁN NHẤT VIỆT (VFS)

Hội sở Hồ Chí Minh

Lầu 1 117 - 119 - 121 Nguyễn Du P, Bến Thành Q, 1 Thành phố HCM

Điện thoại: (84-8) 62556586 Fax: (84-8) 62556580

Website: www.vfs.com.vn

Chi nhánh Hà Nội

Tầng 5, Số 37 Bà Triệu, Phường Hàng Bài, Quận Hoàn Kiếm, Thành phố Hà Nội.

Điện thoại: (84-4) 39288222 Fax: (84-4) 39338222

THÔNG TIN LIÊN HỆ

Nguyễn Minh Hoàng	Giám đốc phòng phân tích hoang.nguyenminh@vfs.com.vn
Vũ Thị Hà Phương	Chuyên viên phân tích phuong.vu@vfs.com.vn
Nguyễn Hoàng Long	Chuyên viên phân tích long.nguyen@vfs.com.vn
Nguyễn Thị Huyền	Chuyên viên phân tích huyen.nguyen@vfs.com.vn
Đặng Thu Hiền	Chuyên viên phân tích hien.dang@vfs.com.vn
Nguyễn Trung Hiếu	Chuyên viên phân tích hieu.nguyen@vfs.com.vn

Tuyên bố miễn trách nhiệm: Bản quyền thuộc về Công ty CP Chứng khoán Nhất Việt (VFS). Những thông tin sử dụng trong báo cáo được thu thập từ những nguồn đáng tin cậy và VFS không chịu trách nhiệm về tính chính xác của chúng. Quan điểm thể hiện trong báo cáo này là của (các) tác giả và không nhất thiết liên hệ với quan điểm chính thức của VFS. Không một thông tin cũng như ý kiến nào được viết ra nhằm mục đích quảng cáo hay khuyến nghị mua/bán bất kỳ chứng khoán nào. Báo cáo này không được phép sao chép tái bản bởi bất kỳ cá nhân hoặc tổ chức nào khi chưa được phép của VFS.