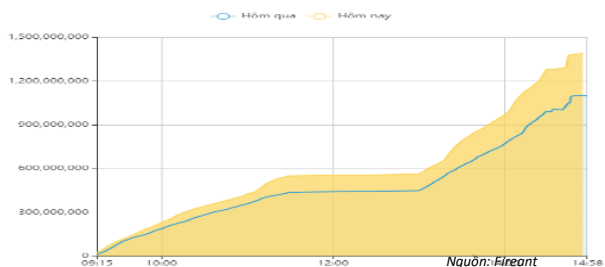


THÔNG KÊ THỊ TRƯỜNG

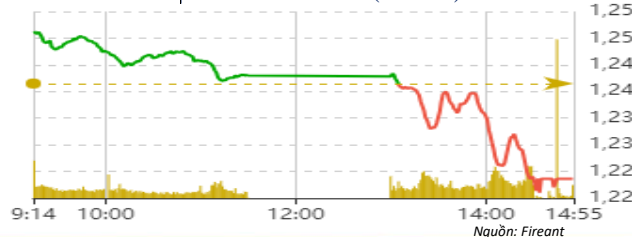
	HSX	HNX
Giá đóng cửa	1223,6	251,3
Thay đổi	-17,9	-4,9
Thay đổi %	-1,44%	-1,90%
KLGD (Triệu CP)	1393,9	134,2
GTGD (Tỷ)	32133,74	2701,93
CP có giao dịch	96%	77%
CP tăng giá	85 / 14,36%	48 / 14,50%
CP giảm giá	446 / 75,34%	154 / 46,53%
CP tham chiếu	61 / 10,30%	129 / 38,97%
P/E	14,4	16,9
P/B	1,6	1,2

Thanh khoản HSX



Chỉ số phái sinh

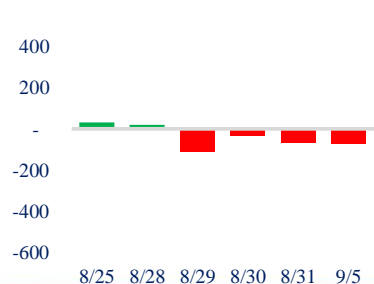
Phái sinh	Đóng cửa	Thay đổi	Basis	OI
VN30	1230,71	-1,48%	-2,29	
VN30F1M	1233	-16.90 (-1.35%)		47278



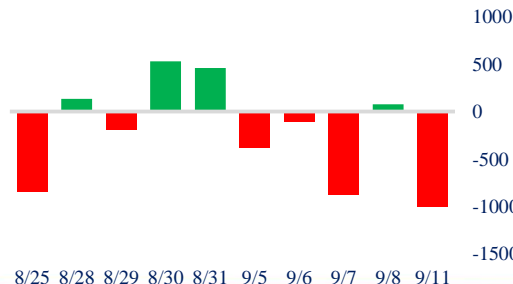
XU HƯỚNG DÒNG TIỀN

- VNINDEX chốt phiên giảm 17,85 điểm (-1,44%). Dòng tiền kết phiên nghiêng hoàn toàn về phe bán với 446 mã giảm và 85 mã tăng. Trong phiên diễn ra sự giằng co mạnh mẽ giữa bên mua và bên bán tuy nhiên lực bán cuối phiên mạnh mẽ áp đảo phe mua.
- Hầu hết các nhóm cổ phiếu đều giảm điểm.
- Nhóm cổ phiếu bất động sản là nhóm giảm điểm mạnh nhất trong đó xuất hiện 1 số cổ phiếu giảm sàn và gần sàn như NVL, DXG. Đây cũng là điều không quá khó hiểu khi thời gian gần đây đây là nhóm đầu cơ mạnh và có lượng đu bám lớn.
- Nhóm cổ phiếu chứng khoán và bán lẻ là hai nhóm cổ phiếu cho thấy mạnh hơn so với những nhóm cổ phiếu còn lại khi nhiều cổ phiếu vẫn duy trì được sắc xanh. Đây là 2 nhóm cổ phiếu có nhiều yếu tố cơ bản hỗ trợ.
- Nước ngoài tiếp tục đà bán ròng mạnh với khối lượng bán ròng gần 1.000 tỷ ở các mã HPG, SSI.

Giao dịch tự doanh 10 phiên HSX



Giao dịch nước ngoài 10 phiên HSX



PHÂN TÍCH KỸ THUẬT

- VNINDEX đóng cửa tạo thành cây nến đỏ thân dài cùng với khối lượng lớn cho thấy VNINDEX dấu hiệu điều chỉnh trong ngắn hạn. Tuy nhiên, với dòng tiền mạnh mẽ đang bước vào thị trường, khả năng nhịp điều chỉnh sẽ diễn ra nhanh chóng và điều chỉnh là cơ hội mua.

Biểu đồ VNIndex 1 tháng



CHIẾN LƯỢC GIAO DỊCH

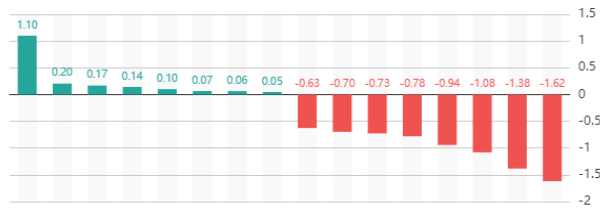
Nhà đầu tư còn tỷ trọng tiền mặt có thể chờ để mua trong 1 – 2 phiên tới. Nhóm cổ phiếu đáng chú ý: bán lẻ, chứng khoán, dệt may.

- \* Kịch bản 1: VN-Index điều chỉnh về 1.200 điểm.
- \* Kịch bản 2: VN-Index đi ngang.

Tăng giảm nhóm ngành

Ngành	Ngày	Tháng
Dầu khí	0,21%	2,01%
Hóa chất	-2,19%	7,10%
Tài nguyên Cơ bản	-1,34%	1,24%
Xây dựng & vật liệu	-1,84%	1,78%
Hàng & Dịch vụ CN	-0,74%	-0,83%
Ô tô và phụ tùng	-1,15%	-0,97%
Thực phẩm & đồ uống	-0,31%	2,03%
Hàng cá nhân & Gia dụng	-0,18%	3,95%
Y tế	-0,59%	1,00%
Bán lẻ	-1,28%	3,25%
Truyền thông	-0,98%	2,86%
Du lịch & Giải trí	-1,37%	-1,81%
Viễn thông	-0,33%	2,48%
Điện, nước & dầu khí	-0,84%	1,09%
Bảo hiểm	-0,44%	2,60%
Bất động sản	-2,36%	-8,29%
Dịch vụ tài chính	-1,10%	12,32%
Ngân hàng	-1,28%	-0,90%
Công nghệ Thông tin	-0,28%	17,15%

Top cổ phiếu ảnh hưởng chỉ số



Nguồn: Fireant

Top NN mua ròng HSX

Mã	Giá đóng cửa	Thay đổi	KLGD
PDR	24,7	25,56818182	1.079.561
VCB	88,5	89,28571429	632.305
CTCB2303	0,99	1,170351105	600.000
DGC	90,9	92,59259259	559.326
VIX	19,3	19,76284585	514.283

Top NN bán ròng HSX

Mã	Giá đóng cửa	Thay đổi	KLGD
HPG	28	28,73563218	- 7.373.212
SSI	33,5	33,78378378	- 4.857.953
FUESSVFL	19,53	19,86754967	- 3.584.000
KBC	34,1	35,42234332	- 2.649.137
VHM	52,5	53,95683453	- 2.338.748

Giao dịch cổ đông lớn và nội bộ

Mã	Tên	Vị trí	Ngày	Đăng ký	Khối lượng
S74	Ngô Quốc Thế	Kế toán trưởng	11/09/2023	Đăng ký bán	5.400
ADG	FSN Asia Private Ltd	---	11/09/2023	Đăng ký mua	600.000
LPB	Bùi Thái Bình	---	11/09/2023	Đăng ký mua qt	36.452
TDC	Nguyễn Thị Ngọc Diệp	---	11/09/2023	Đăng ký bán	33.400
LPB	Bùi Thái Hà	Phó Chủ tịch HĐQT	11/09/2023	Đăng ký mua qt	241.568

TIN TỨC

Trong nước

[Thống nhất đưa công nghệ, đổi mới sáng tạo và đầu tư trở thành 10 gia tộc tỷ phú "đáng gờm" ở Trung Quốc](#)  
[Phát triển các khu, cụm công nghiệp theo hướng xanh hóa](#)  
[Doanh thu 4 nhà máy Samsung tại Việt Nam xuống thấp nhất](#)

Thế giới

[Dự án bí mật của Mark Zuckerberg](#)  
[Tai nạn 'dầu vẫn là vua', nền kinh tế tăng trưởng mạnh nhất](#)

Doanh nghiệp

[Một công ty bất động sản thuộc Novaland báo lỗ gấp 3 lần cũ](#)  
[Sầu riêng, chuối được xuất khẩu sau khi bị tạm dừng](#)  
[Bầu Đức: Chuối và sầu riêng HAGL vẫn xuất khẩu bình thường](#)  
[Nguồn cung hạn hẹp, giá dầu Brent trên mức 90 USD/thùng](#)  
[Hợp tác đào tạo về khai thác trí tuệ nhân tạo trong lĩnh vực y](#)  
[Nóng hổi hé lộ giờ chốt về iPhone 15](#)

Hàng hóa

Top 10 khối lượng giao dịch HSX

	Khối lượng giao dịch	Thay đổi
1 NVL	71.691.900	-6,82%
2 HPG	47.697.500	-2,61%
3 VIX	44.899.400	-2,53%
4 VPB	38.037.700	0,46%
5 DXG	36.208.700	-6,19%
6 VND	36.118.900	-1,06%
7 SSI	34.427.300	-0,74%
8 SHB	33.796.000	-3,15%
9 DIG	33.620.700	-5,44%
10 STB	32.699.500	-2,77%

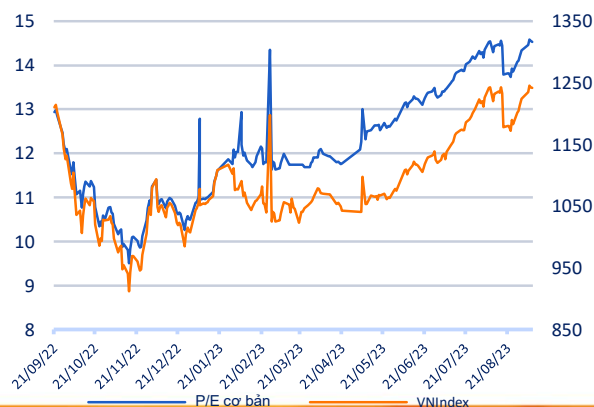
Giá hàng hóa

	Hàng ngày	1 tháng	YTD
Vàng	0,32%	0,1%	6,7%
Bạc	1,14%	3,1%	-2,5%
Dầu Brent	-0,39%	4,0%	5,1%
Dầu Thô WTI	-0,66%	4,5%	8,0%
Khí Tự nhiên	-1,96%	-7,8%	-42,9%
Dầu Nhiên liệu	0,95%	6,7%	-0,9%
Cà phê Mỹ	-0,29%	-6,1%	-11,4%
Lúa mì Mỹ	-0,49%	-5,5%	-25,2%
Đường London	-0,12%	4,1%	30,9%
Cotton Mỹ	1,09%	-1,2%	4,2%

Tỷ giá hối đoái

	Thay đổi	Tỷ giá NHNN	
		Mua	Bán
USD/VND	24085 0,12%	USD	23.400 25.155
EUR/USD	1,07 0,32%	EUR	24.435 27.007
GBP/USD	1,25 0,57%	GBP	28.479 31.476
USD/JPY	146,62 -0,81%	JPY	155 172
AUD/USD	0,64 0,93%	AUD	14.586 16.121

Định giá thị trường





# ÁP LỰC CHỐT LỜI MẠNH MẼ, VNINDEX CHỈNH SÂU

Bản tin ngày 12/09/2023

## HỆ THỐNG KHUYẾN NGHỊ CỦA VIETFIRST

Hệ thống khuyến nghị của VFS được xây dựng dựa trên sự chênh lệch giữa giá cổ phiếu thị trường tại thời điểm đánh giá và giá mục tiêu 12 tháng

Hệ thống khuyến nghị	Diễn giải
<b>MUA</b>	Nếu giá mục tiêu cao hơn giá thị trường từ 15% trở lên
<b>THEO DÕI</b>	Nếu giá mục tiêu cao hơn giá thị trường từ 5 – 15%
<b>NĂM GIỮ</b>	Nếu giá mục tiêu cao hơn giá thị trường không quá 5%
<b>BÁN</b>	Nếu giá mục tiêu thấp hơn giá thị trường tối thiểu 5%

## THÔNG TIN LIÊN HỆ

<b>Nguyễn Minh Hoàng</b>	Giám đốc phòng phân tích <a href="mailto:hoang.nguyenminh@vfs.com.vn">hoang.nguyenminh@vfs.com.vn</a>
<b>Đặng Thu Hiền</b>	Chuyên viên phân tích <a href="mailto:hien.dang@vfs.com.vn">hien.dang@vfs.com.vn</a>
<b>Nguyễn Hoàng Long</b>	Chuyên viên phân tích <a href="mailto:long.nguyen@vfs.com.vn">long.nguyen@vfs.com.vn</a>
<b>Nguyễn Thị Huyền</b>	Chuyên viên phân tích <a href="mailto:huyen.nguyen@vfs.com.vn">huyen.nguyen@vfs.com.vn</a>
<b>Nguyễn Anh Quân</b>	Chuyên viên phân tích <a href="mailto:quan.nguyen@vfs.com.vn">quan.nguyen@vfs.com.vn</a>

## © CÔNG TY CỔ PHẦN CHỨNG KHOÁN NHẤT VIỆT (VFS)

### Hội sở Hồ Chí Minh

Lầu 1 117 - 119 - 121 Nguyễn Du P, Bến Thành Q, 1 Thành phố HCM

Điện thoại: (84-8) 62556586 Fax: (84-8) 62556580

Website: [www.vfs.com.vn](http://www.vfs.com.vn)

### Chi nhánh Hà Nội

Tầng 5, Số 37 Bà Triệu, Phường Hàng Bài, Quận Hoàn Kiếm, Thành phố Hà Nội.

Điện thoại: (84-4) 39288222 Fax: (84-4) 39338222

Tuyên bố miễn trách nhiệm: Bản quyền thuộc về Công ty CP Chứng khoán Nhất Việt (VFS). Những thông tin sử dụng trong báo cáo được thu thập từ những nguồn đáng tin cậy và VFS không chịu trách nhiệm về tính chính xác của chúng. Quan điểm thể hiện trong báo cáo này là của (các) tác giả và không nhất thiết liên hệ với quan điểm chính thức của VFS. Không một thông tin cũng như ý kiến nào được viết ra nhằm mục đích quảng cáo hay khuyến nghị mua/bán bất kỳ chứng khoán nào. Báo cáo này không được phép sao chép tái bản bởi bất kỳ cá nhân hoặc tổ chức nào khi chưa được phép của VFS.