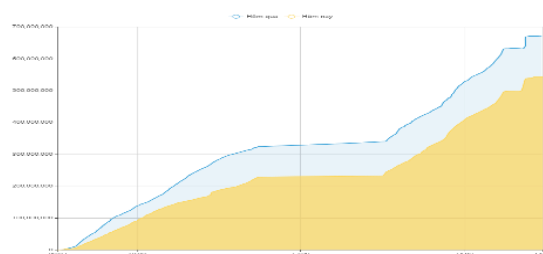


### THÔNG KÊ THỊ TRƯỜNG

	HSX	HNX
<b>Giá đóng cửa</b>	1150,8	237,0
<b>Thay đổi</b>	7,1	2,8
<b>Thay đổi %</b>	0,62%	1,21%
<b>KLGD (Triệu CP)</b>	543,1	92,1
<b>GTGD (Tỷ)</b>	12193,82	1882
<b>CP có giao dịch</b>	93%	67%
CP tăng giá	265 / 44,84%	98 / 29,70%
CP giảm giá	213 / 36,04%	52 / 15,76%
CP tham chiếu	113 / 19,12%	180 / 54,55%
<b>P/E</b>	14,4	16,9
<b>P/B</b>	1,6	1,2

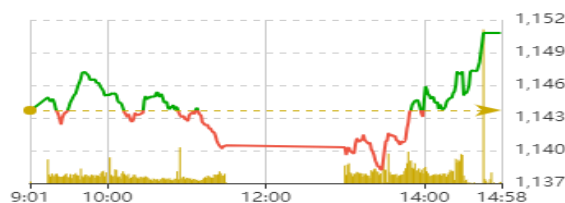
Thanh khoản HSX



Nguồn: Fireant

Chỉ số phái sinh

Phái sinh	Đóng cửa	Thay đổi	Basis	OI
VN30	1167,29	0,60%		
VN30F1M	1166	9 (0.78%)	1,29	44613



Nguồn: Fireant

### XU HƯỚNG DÒNG TIỀN

VNINDEX kết phiên tăng 7,12 điểm (+0,62%). Dòng tiền nghiêng về phe mua với 265 mã tăng và 213 mã giảm. Trong phiên diễn ra sự rung lắc và giằng co mạnh mẽ tuy nhiên cuối phiên dòng tiền xuất hiện xác nhận rõ xu hướng hồi phục.

Nhóm cổ phiếu chứng khoán là nhóm thu hút dòng tiền được hỗ trợ bởi tin KRX, một số cổ phiếu tăng trần vào cuối phiên như FTS và các cổ phiếu khác đều có đà tăng tích cực.

Nhóm cổ phiếu bất động sản cũng là nhóm có sự đảo chiều mạnh mẽ khi phiên sáng vẫn duy trì sắc đỏ và bật tăng lại vào cuối phiên.

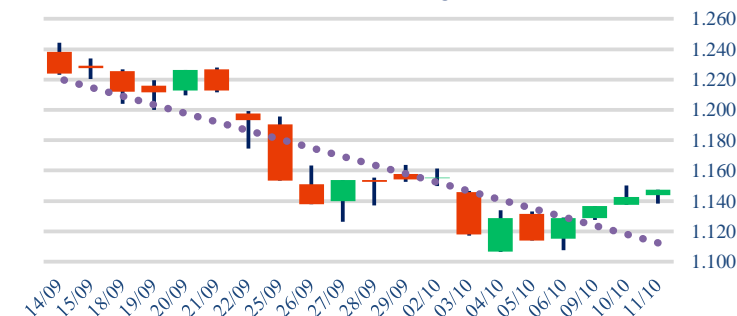
Nhóm cổ phiếu dầu khí là nhóm ít ỏi có đà tăng từ sáng khi giá dầu tiếp tục tăng do chiến tranh.

Nước ngoài quay lại mua ròng nhẹ ở các mã SSI, VCB

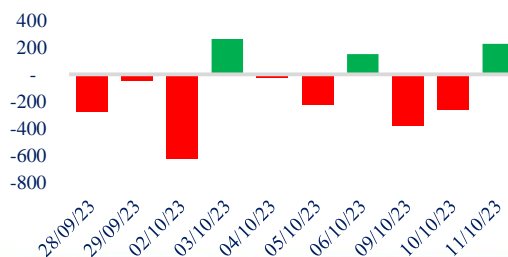
### PHÂN TÍCH KỸ THUẬT

- VNINDEX trong suốt phiên diễn ra sự giằng co giữa phe mua và phe bán tuy nhiên cuối phiên phe mua áp đảo giúp VNINDEX đóng cửa mức cao nhất ngày. Tuy nhiên khối lượng giao dịch vẫn thấp cho thấy lực cầu còn khá dè dặt. VNINDEX vẫn cần 1 phiên có sự xác nhận về khối lượng để xác định bước vào xu hướng mới.

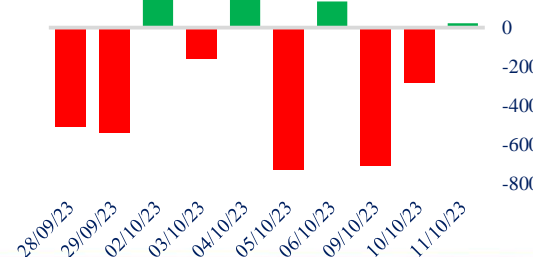
Biểu đồ VNIndex 1 tháng



Giao dịch tự doanh 10 phiên HSX



Giao dịch nước ngoài 10 phiên HSX



### CHIẾN LƯỢC GIAO DỊCH

Nhà đầu tư có thể nâng tỷ trọng cổ phiếu lên mức 70 – 90% danh mục tùy khẩu vị rủi ro, gia tăng tỷ trọng ở những cổ phiếu có sẵn. Nhóm cổ phiếu đáng chú ý: chứng khoán (SSI, VND, VCI, HCM, FTS), thép (HPG, HSG, NKG), bất động sản khu công nghiệp (IDC, SZC, VGC).

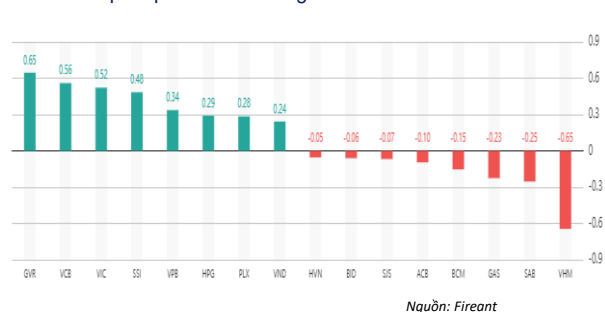
\* Kịch bản 1: VN-Index đi ngang biên rộng quanh 1.140 – 1.160.

\* Kịch bản 2: VNINDEX có phiên tăng mạnh xác nhận tạo đáy

Tăng giảm nhóm ngành

Ngành	Ngày	Tháng
Dầu khí	0,78%	-2,53%
Hóa chất	-1,35%	-5,59%
Tài nguyên Cơ bản	0,99%	-7,13%
Xây dựng & vật liệu	0,29%	-8,84%
Hàng & Dịch vụ CN	0,27%	-1,90%
Ô tô và phụ tùng	0,64%	-2,85%
Thực phẩm & đồ uống	0,62%	-7,43%
Hàng cá nhân & Gia dụng	0,09%	-3,44%
Y tế	0,50%	-1,11%
Bán lẻ	1,08%	-8,26%
Truyền thông	0,99%	-17,02%
Du lịch & Giải trí	0,12%	-6,26%
Điện, nước & dầu khí	0,37%	-0,96%
Bảo hiểm	0,53%	-8,10%
Bất động sản	0,37%	-14,13%
Dịch vụ tài chính	-0,37%	-8,88%
Ngân hàng	1,03%	-6,34%
Công nghệ Thông tin	0,78%	-2,10%

Top cổ phiếu ảnh hưởng chỉ số



Top NN mua ròng HSX

Mã	Giá đóng cửa	Thay đổi	KLGD
SSI	34	+1,30/+3,98%	946.335
DXG	17,75	+0,75/+4,41%	916.300
STB	31,75	+0,50/+1,60%	734.100
HDB	17,6	+0,20/+1,15%	727.218
GEX	21,55	+0,85/+4,11%	686.700

Top NN bán ròng HSX

Mã	Giá đóng cửa	Thay đổi	KLGD
VPB	21,8	+0,20/+0,93%	1.374.845
VHM	47,4	-0,60/-1,25%	978.355
FUEVFNVD	26,35	0,00/0,00%	938.640
BID	42	-0,05/-0,12%	785.200
FUESSVFL	18,75	+0,02/+0,11%	500.500

Giao dịch cổ đông lớn và nội bộ

Mã	Tên	Vị trí	Ngày	Đăng ký	Khối lượng
CSC	CTCP Chứng khoán Châu Á - J---	---	11/10/2023	Đăng ký mua	2.000.000
PVD	Quỹ Đầu tư Cổ phiếu Hưng Thị ---	---	11/10/2023	Đăng ký mua	700.000
THP	Lê Thanh Thảo	Thành viên HĐQT	11/10/2023	Đăng ký mua	100.000
ATS	Lê Thị Len	---	11/10/2023	Đăng ký bán	66.000
EVS	Ngô Thị Thu Hương	Phó Tổng giám đốc	11/10/2023	Đăng ký bán	109.312

Định giá thị trường



TIN TỨC

Trong nước

[TP HCM: Rà soát, điều chỉnh quy hoạch dọc tuyến Vành đai 67 nhà cung cấp nước ngoài đã nộp hơn 5.800 tỷ đồng tiền th](#) [Công cụ sản xuất chip nội địa hiện đại nhất sắp ra mắt,](#) [Pháp ngăn Mỹ thầu tóm công ty cung cấp linh kiện hạt nhân](#) [Bộ Giao thông vận tải kiểm tra đột xuất các gói thầu liên quai](#) [TikTok Shop bỗng dưng bị "phong sát" ở thị trường](#)

Thế giới

Doanh nghiệp

[Ông chủ Bánh bao Tho Phát lần đầu chia sẻ lý do "bán mình"](#) [Dự báo giá xăng dầu giảm mạnh vào ngày mai](#) [Chủ tịch FPT - Trương Gia Bình: Đà Nẵng sẽ có tên trong hệ](#) [Giá gạo Việt xuất khẩu đứng đầu thế giới](#) [Phủ Tài lên tiếng về tình hoạt động sau vụ Noble House](#) [Con đường tương lai xe điện](#)

Hàng hóa

Top 10 khối lượng giao dịch HSX

	Khối lượng giao dịch	Thay đổi	
1	SSI	23.560.400	3,98%
2	VIX	22.644.200	3,22%
3	VND	22.409.200	3,74%
4	GEX	17.773.700	4,11%
5	PVD	15.292.100	6,11%
6	DIG	14.033.000	1,96%
7	HPG	13.502.200	0,77%
8	DXG	11.323.900	4,41%
9	HHV	10.679.400	3,87%
10	NVL	10.238.700	1,76%

Giá hàng hóa

	Hàng ngày	1 tháng	YTD
Vàng	0,48%	-2,6%	3,2%
Bạc	1,40%	-4,9%	-7,4%
Dầu Brent	-0,38%	-5,2%	1,6%
Dầu Thô WTI	-0,42%	-3,6%	6,4%
Khí Tự nhiên	1,15%	24,7%	-23,6%
Dầu Nhiên liệu	0,02%	-9,2%	-10,2%
Cà phê Mỹ	0,35%	-1,8%	-11,5%
Lúa mì Mỹ	-0,16%	-0,6%	-29,7%
Đường London	0,04%	-3,6%	29,9%
Cotton Mỹ	-0,43%	-3,7%	2,1%

Tỷ giá hối đoái

	Thay đổi	Tỷ giá NHNN	
		Mua	Bán
USD/VND	24450 0,25%	USD	23.400 25.218
EUR/USD	1,06 0,07%	EUR	24.256 26.810
GBP/USD	1,23 -0,01%	GBP	28.112 31.071
USD/JPY	148,65 -0,03%	JPY	154 170
AUD/USD	0,64 -0,14%	AUD	14.720 16.269

**HỆ THỐNG KHUYẾN NGHỊ CỦA VIETFIRST**

Hệ thống khuyến nghị của VFS được xây dựng dựa trên sự chênh lệch giữa giá cổ phiếu thị trường tại thời điểm đánh giá và giá mục tiêu 12 tháng

Hệ thống khuyến nghị	Diễn giải
<b>MUA</b>	Nếu giá mục tiêu cao hơn giá thị trường từ 15% trở lên
<b>THEO DÕI</b>	Nếu giá mục tiêu cao hơn giá thị trường từ 5 – 15%
<b>NẮM GIỮ</b>	Nếu giá mục tiêu cao hơn giá thị trường không quá 5%
<b>BÁN</b>	Nếu giá mục tiêu thấp hơn giá thị trường tối thiểu 5%

**© CÔNG TY CỔ PHẦN CHỨNG KHOÁN NHẤT VIỆT (VFS)****Hội sở Hồ Chí Minh**

Lầu 1 117 - 119 - 121 Nguyễn Du P, Bến Thành Q, 1 Thành phố HCM

Điện thoại: **(84-8) 62556586** Fax: **(84-8) 62556580**

Website: [www.vfs.com.vn](http://www.vfs.com.vn)

**Chi nhánh Hà Nội**

Tầng 5, Số 37 Bà Triệu, Phường Hàng Bài, Quận Hoàn Kiếm, Thành phố Hà Nội.

Điện thoại: **(84-4) 39288222** Fax: **(84-4) 39338222**

Tuyên bố miễn trách nhiệm: Bản quyền thuộc về Công ty CP Chứng khoán Nhất Việt (VFS). Những thông tin sử dụng trong báo cáo được thu thập từ những nguồn đáng tin cậy và VFS không chịu trách nhiệm về tính chính xác của chúng. Quan điểm thể hiện trong báo cáo này là của (các) tác giả và không nhất thiết liên hệ với quan điểm chính thức của VFS. Không một thông tin cũng như ý kiến nào được viết ra nhằm mục đích quảng cáo hay khuyến nghị mua/bán bất kỳ chứng khoán nào. Báo cáo này không được phép sao chép tái bản bởi bất kỳ cá nhân hoặc tổ chức nào khi chưa được phép của VFS.