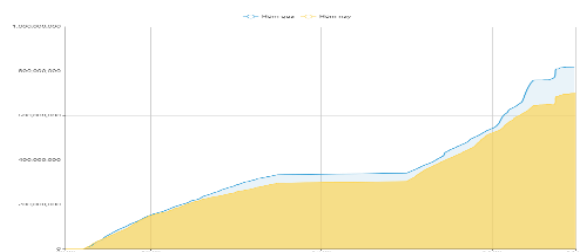


## THỐNG KÊ THỊ TRƯỜNG

	HSX	HNX
Giá đóng cửa	1125,5	231,4
Thay đổi	1,1	0,2
Thay đổi %	0,09%	0,07%
KLGD (Triệu CP)	700,6	78,8
GTGD (Tỷ)	14651,41	1552
CP có giao dịch	93%	72%
CP tăng giá	215 / 33,81%	73 / 22,19%
CP giảm giá	302 / 47,48%	83 / 25,23%
CP tham chiếu	119 / 18,71%	173 / 52,58%
P/E	13,3	16,9
P/B	1,6	1,2

Thanh khoản HSX



Nguồn: Fireant

Chỉ số phái sinh

Phái sinh	Đóng cửa	Thay đổi	Basis	OI
VN30	1117,34	0,22%		
VN30F1M	1117	5 (0.45%)	0,34	59090

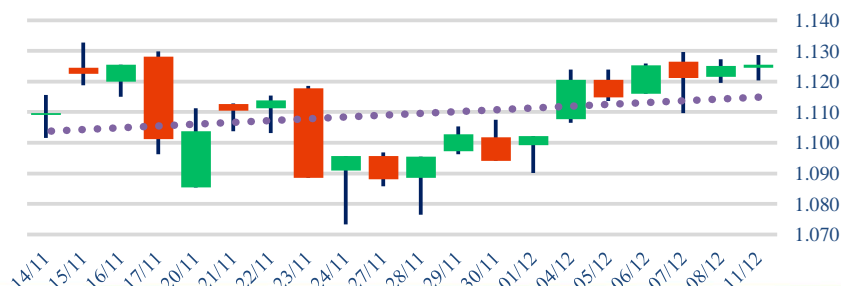


Nguồn: Fireant

## XU HƯỚNG DÒNG TIỀN

- VNINDEX kết phiên tăng nhẹ 1,06 điểm (+0,09%). Dòng tiền nghiêng về phe bán với 302 mã giảm và 215 mã tăng. VNINDEX tiếp tục xu hướng đi ngang biên hẹp và biến động khá mạnh trong phiên.
- Phiên hôm nay nhóm cổ phiếu Vingroup tăng điểm góp phần giữ điểm chỉ số.
- Bên cạnh đó, thị trường giữ được sắc xanh cũng là nhờ một số cổ phiếu trong nhóm VN30 như VNM, MSN.
- Nhóm cổ phiếu ngân hàng tiếp tục tác động tiêu cực đến chỉ số. Đây là nhóm cổ phiếu liên tục gây áp lực lên chỉ số trong thời gian gần đây
- Ngành thủy sản có diễn biến tích cực trong phiên hôm nay khi hầu hết các cổ phiếu trong nhóm ngành này đều tăng điểm
- VHC (+1.34%), ANV (+1.76%), CMX (1.02%), IDI (0.83%), ...
- Khối ngoại tiếp tục bán ròng trong 9 phiên trở lại đây. Điều này ảnh hưởng đến việc tăng trưởng của VN-Index trong thời gian vừa qua.

Biểu đồ VNIndex 1 tháng



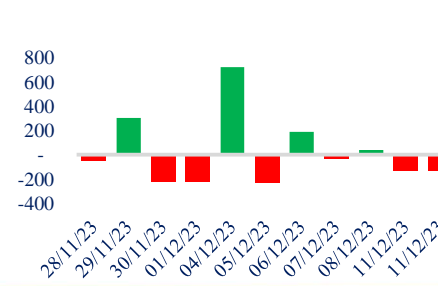
## PHÂN TÍCH KỸ THUẬT

- VNINDEX phiên tạo thành cây nến đỏ rút chân nhẹ cùng với thanh khoản thấp cho thấy tâm lý giao dịch lưỡng lự giữa cả phe mua và phe bán. VNINDEX tiếp tục xu hướng đi ngang trong biên độ hẹp.

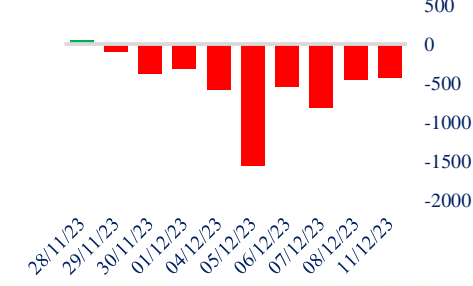
## CHIẾN LƯỢC GIAO DỊCH

- Nhà đầu tư tạm thời dừng các hoạt động mua mới hay gia tăng tỷ trọng, chờ đợi phản ứng của thị trường.
- Kịch bản 1 (60%):** VN-Index tiếp tục biến động sideway quanh vùng 1.120 điểm. Nhà đầu tư nên theo dõi thêm khả năng hấp thụ lực bán của dòng tiền để đánh giá trạng thái thị trường, và thận trọng khi mở vị thế mua.
- Kịch bản 2 (40%):** VN-Index giảm sâu về vùng 1.110 điểm, phù nhận diễn biến bứt phá phiên 04/12. Nhà đầu tư nên giảm tỷ trọng cổ phiếu trong danh mục để tránh rủi ro xu hướng tiềm ẩn.

Giao dịch tự doanh 10 phiên HSX



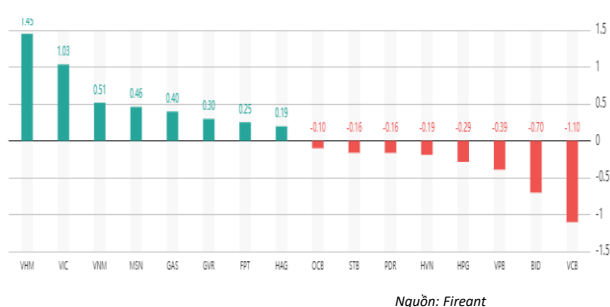
Giao dịch nước ngoài 10 phiên HSX



### Tăng giảm nhóm ngành

Ngành	Ngày	Tháng
Dầu khí	-0,05%	4,33%
Hóa chất	0,72%	3,89%
Tài nguyên Cơ bản	-0,65%	3,30%
Xây dựng và Vật liệu	-0,38%	8,15%
Hàng & Dịch vụ Công nghiệp	-0,09%	4,43%
Ô tô và phụ tùng	-0,01%	2,94%
Thực phẩm và đồ uống	1,21%	1,57%
Hàng cá nhân & Gia dụng	0,70%	2,20%
Y tế	-0,43%	-2,43%
Bán lẻ	-0,40%	6,35%
Truyền thông	-0,09%	2,86%
Du lịch và Giải trí	-0,84%	-3,62%
Điện, nước & xăng dầu khí đ	0,49%	0,03%
Ngân hàng	0,49%	-0,88%
Bảo hiểm	-0,68%	-0,99%
Bất động sản	1,04%	3,46%
Dịch vụ tài chính	1,21%	8,45%
Công nghệ Thông tin	0,42%	2,25%

### Top cổ phiếu ảnh hưởng chỉ số



### Top NN mua ròng HSX

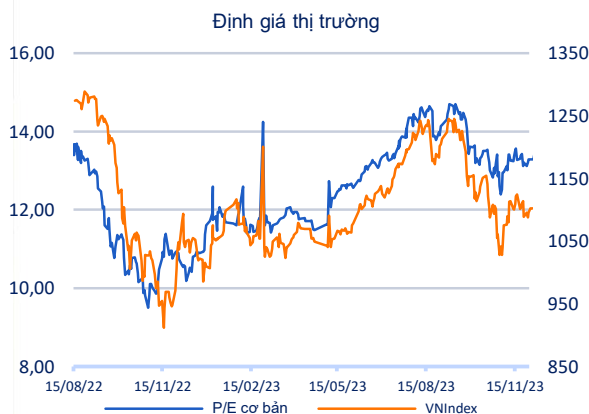
Mã	Giá đóng cửa	Thay đổi	KLGD
VND	21,95	+0,25/+1,15%	2.045.669
NVL	17,6	0,00/0,00%	706.358
NKG	23,25	-0,05/-0,21%	649.200
TPB	17,35	-0,10/-0,57%	530.160
CSTB2305	0,19	-0,03/-13,64%	437.300

### Top NN bán ròng HSX

Mã	Giá đóng cửa	Thay đổi	KLGD
FUEVFNND	25,5	+0,03/+0,12%	4.053.760
VPB	19,4	-0,20/-1,02%	2.457.043
STB	27,85	-0,35/-1,24%	2.352.400
POM	5,43	+0,35/+6,89%	1.680.600
VCB	84,2	-0,80/-0,94%	1.665.038

### Giao dịch cổ đông lớn và nội bộ

Mã	Tên	Vị trí	Ngày	Đăng ký	Khối lượng
SZC	Trần Trung Chiến	Phó Tổng giám đốc	11/12/2023	Đăng ký bán	489.600
SII	CTCP Đầu tư ngành nước DNP ---		11/12/2023	Đăng ký mua	20.395.550
HTN	Thiệu Lê Bình	Thành viên HĐQT	11/12/2023	Đăng ký bán	4.190
VJC	Ngân hàng TMCP Phát triển Th ---		11/12/2023	Đăng ký bán	3.267.920
NRC	Hồ Đức Toàn	Giám đốc tài chính	11/12/2023	Đăng ký mua	30.000



### TIN TỨC

#### Trong nước

[Hà Nam tìm chủ đầu tư cho 4 dự án khu đô thị](#)  
[Doanh số cho vay năm 2023 có thể đạt trên 19tr tỷ đồng](#)  
[TP.HCM: Giá nhà và căn hộ đã tăng quá cao](#)  
[Nhiều CP muốn chi tiền để những dự án điện gió ngoài khơi](#)  
[Xuất khẩu tôm dự kiến đạt 3,4 tỷ USD](#)

#### Doanh nghiệp

[SZG: Chủ tịch xin từ chức, giá cổ phiếu tăng gần kịch trần](#)  
[HCM: DT & LN tăng BQ 36%/năm liên tục trong 20 năm](#)  
[BCR: Dự mua hơn 4tr cổ trong phiên chào sàn UPCoM](#)  
[HPG: Lợi nhuận có thể vượt mức 11.000 tỷ đồng](#)

#### Thế giới

[Hong Kong lạc quan về việc tham gia hiệp định RCEP](#)  
[Giá USD tự do bất ngờ tăng mạnh](#)  
[Bao giờ NHTW châu Âu cắt giảm lãi suất?](#)  
[Nga và Ả Rập kêu gọi các nước OPEC+ cắt giảm dầu](#)  
[Singapore vươn lên mạnh mẽ cạnh tranh kỹ thuật số toàn cầu](#)

#### Hàng hóa

[Triển vọng giá heo mù mờ](#)  
[Nhu cầu dầu mỏ của Trung Quốc sẽ chậm lại trong năm 2024](#)  
[Giá lúa gạo : Giá gạo đẹp neo cao](#)

### Top 10 khối lượng giao dịch HSX

	Khối lượng giao dịch	Thay đổi
1 VIX	41.138.300	-0,58%
2 HAG	26.118.800	7,00%
3 DXG	26.032.700	-3,25%
4 VND	24.142.900	1,15%
5 SHB	21.548.500	1,36%
6 SSI	19.996.900	0,31%
7 HPG	17.845.400	-0,72%
8 NVL	15.162.500	0,00%
9 STB	14.345.000	-1,24%
10 GEX	13.794.700	-1,28%

### Giá hàng hóa

	Hàng ngày	1 tháng	YTD
Vàng	-0,25%	3,7%	10,0%
Bạc	-0,01%	4,5%	-3,2%
Dầu Brent	0,04%	-6,8%	-11,7%
Dầu Thô WTI	-0,01%	-7,7%	-11,5%
Khí Tự nhiên	-6,74%	-20,6%	-46,2%
Dầu Nhiên liệu	0,03%	-5,9%	-23,2%
Cà phê Mỹ	-0,45%	1,4%	5,7%
Lúa mì Mỹ	-0,97%	8,6%	-21,1%
Đường London	-0,63%	-13,0%	17,3%
Cotton Mỹ	0,42%	5,8%	-1,9%

### Tỷ giá hối đoái

	Thay đổi	Tỷ giá NHNN	
		Mua	Bán
USD/VND	24257 0,15%	USD 23.400	25.078
EUR/USD	1,08 0,02%	EUR 24.486	27.064
GBP/USD	1,25 0,00%	GBP 28.535	31.539
USD/JPY	146,16 0,85%	JPY 156	173
AUD/USD	0,66 -0,38%	AUD 14.935	16.507



**HỆ THỐNG KHUYẾN NGHỊ CỦA VIETFIRST**

Hệ thống khuyến nghị của VFS được xây dựng dựa trên sự chênh lệch giữa giá cổ phiếu thị trường tại thời điểm đánh giá và giá mục tiêu 12 tháng

Hệ thống khuyến nghị	Diễn giải
MUA	Nếu giá mục tiêu cao hơn giá thị trường từ 15% trở lên
THEO DÕI	Nếu giá mục tiêu cao hơn giá thị trường từ 5 – 15%
NĂM GIỮ	Nếu giá mục tiêu cao hơn giá thị trường không quá 5%
BÁN	Nếu giá mục tiêu thấp hơn giá thị trường tối thiểu 5%

**© CÔNG TY CỔ PHẦN CHỨNG KHOÁN NHẤT VIỆT (VFS)****Hội sở Hồ Chí Minh**

Lầu 1 117 - 119 - 121 Nguyễn Du P, Bến Thành Q, 1 Thành phố HCM

Điện thoại: (84-8) 62556586 Fax: (84-8) 62556580

Website: [www.vfs.com.vn](http://www.vfs.com.vn)

**Chi nhánh Hà Nội**

Tầng 5, Số 37 Bà Triệu, Phường Hàng Bài, Quận Hoàn Kiếm, Thành phố Hà Nội.

Điện thoại: (84-4) 39288222 Fax: (84-4) 39338222

Tuyên bố miễn trách nhiệm: Bản quyền thuộc về Công ty CP Chứng khoán Nhất Việt (VFS). Những thông tin sử dụng trong báo cáo được thu thập từ những nguồn đáng tin cậy và VFS không chịu trách nhiệm về tính chính xác của chúng. Quan điểm thể hiện trong báo cáo này là của (các) tác giả và không nhất thiết liên hệ với quan điểm chính thức của VFS. Không một thông tin cũng như ý kiến nào được viết ra nhằm mục đích quảng cáo hay khuyến nghị mua/bán bất kỳ chứng khoán nào. Báo cáo này không được phép sao chép tái bản bởi bất kỳ cá nhân hoặc tổ chức nào khi chưa được phép của VFS.

**THÔNG TIN LIÊN HỆ**

Nguyễn Minh Hoàng	Giám đốc phòng phân tích <a href="mailto:hoang.nguyenminh@vfs.com.vn">hoang.nguyenminh@vfs.com.vn</a>
Nguyễn Hoàng Long	Chuyên viên phân tích <a href="mailto:long.nguyen@vfs.com.vn">long.nguyen@vfs.com.vn</a>
Đặng Thu Hiền	Chuyên viên phân tích <a href="mailto:hien.dang@vfs.com.vn">hien.dang@vfs.com.vn</a>
Nguyễn Thị Huyền	Chuyên viên phân tích <a href="mailto:huyen.nguyen@vfs.com.vn">huyen.nguyen@vfs.com.vn</a>
Nguyễn Anh Quân	Chuyên viên phân tích <a href="mailto:quan.nguyen@vfs.com.vn">quan.nguyen@vfs.com.vn</a>
Nguyễn Thị Mai	Chuyên viên phân tích <a href="mailto:mai.nguyen@vfs.com.vn">mai.nguyen@vfs.com.vn</a>