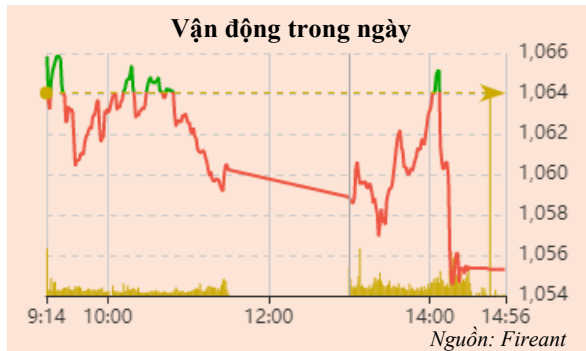


13/02/2023

BẢN TIN CHỨNG KHOÁN NGÀY

ÁP LỰC BÁN GIA TĂNG  
VNINDEX XÁC NHẬN TIẾP DIỄN ĐÀ GIẢM



#### Thay đổi chỉ số

Chỉ số trong nước	HSX	HNX
Chỉ số	1055,3	208,5
Thay đổi (%)	-0,82%	-1,15%
Thay đổi	-8,73	-2,42
Tổng KLGD (Triệu cp)	444	51
Tổng GTGD (Tỷ)	8.156	762
NĐTNN ròng (Tỷ)	27,84	26,29
Tự doanh ròng (Tỷ)	-196,34	
PE	11,84	15,10

HĐTL chỉ số	VN30	VN30F1
Chỉ số	1048,74	1.045,00
Thay đổi (%)	-1,05%	7,84%
Thay đổi	-11,17	76
Basis	-3,74	

#### Tăng giảm nhóm ngành

Nhóm ngành L2 (%)	Ngày	Năm
Dầu khí L2	-0,5%	7,9%
Hóa chất L2	-1,7%	0,2%
Tài nguyên cơ bản L2	-0,7%	3,4%
XD & vật liệu L2	-0,6%	1,5%
Hàng & dịch vụ CN L2	0,4%	0,9%
Ô tô và phụ tùng L2	-1,9%	0,2%
Thực phẩm và đồ uống L2	-0,3%	-0,9%
Hàng cá nhân & gia đình L2	-0,4%	0,6%
Y tế L2	0,9%	4,0%
Bán lẻ L2	-3,5%	1,7%
Truyền thông L2	7,2%	66,0%
Du lịch và giải trí L2	-0,6%	-8,4%
Viễn thông L2	-0,6%	-0,8%
Điện nước & xăng L2	-1,7%	1,9%
Bảo hiểm L2	-0,1%	3,3%
Bất động sản L2	-0,7%	-3,3%
Dịch vụ tài chính L2	-1,8%	0,2%
Ngân hàng L2	-0,9%	1,9%
CNTT L2	-0,2%	0,2%

#### XU HƯỚNG DÒNG TIỀN

- VN-Index giảm 8,73% (-0,82%) xuống mốc 1055,3 điểm. Độ rộng thị trường nghiêng hẳn về bên bán với 306 mã giảm/93 mã tăng. Thị trường giao dịch âm ảm trong phần lớn thời gian của phiên tuy nhiên lực bán gia tăng mạnh mẽ cuối phiên đã đẩy chỉ số chung chốt phiên chìm trong sắc đỏ.
- Áp lực bán tiếp diễn trên các nhóm cổ phiếu trụ như nhóm VN30, Ngân hàng, Thép, Chứng khoán là những tác động lớn nhất kéo chỉ số sụt giảm mạnh vào cuối phiên.
- Sắc xanh chỉ hiện hữu ở một số cổ phiếu riêng lẻ mà không có sự đồng thuận của cả ngành, tiêu biểu có VCB, VNM... là không đủ để kìm hãm đà giảm của thị trường.
- Khối ngoại phiên nay tiếp tục mua ròng nhẹ hơn 27 tỷ trong đó HPG, GEX, VCB là những cổ phiếu thu hút được dòng tiền. Trong khi đó KDH, KBC, STB... là những cổ phiếu chịu áp lực bán.
- Dòng tiền diễn biến thận trọng với thanh khoản thấp, lực bán xuất hiện đồng loạt trên các nhóm ngành trụ dễ dàng khiến chỉ số chung sụt giảm mạnh cho thấy rủi ro đang có dấu hiệu gia tăng trong ngắn hạn.

#### PHÂN TÍCH KỸ THUẬT VÀ KHUYẾN NGHỊ

##### Phân tích kỹ thuật:

- VN-Index ghi nhận nền giảm có giá đóng cửa gần mức giá thấp nhất cùng thanh khoản tương đương mức trung bình 05 phiên cho thấy bên bán áp đảo trong việc dẫn dắt xu hướng. Diễn biến hôm nay đã khiến VN-Index rời khỏi vùng dao động hẹp 1.070 điểm và lùi về tiếp cận ngưỡng quan trọng 1.050 điểm.

##### Khuyến nghị:

- Nhà đầu tư nên giữ tỷ trọng cổ phiếu ở mức 10% - 20% danh mục và thận trọng với việc mở vị thế mua, đặc biệt là mua đuổi cổ phiếu tăng mạnh.
- Kịch bản 1: VN-Index tiếp tục giảm về vùng 1.050 điểm.
- Kịch bản 2: VN-Index dao động hẹp quanh vùng 1.070 điểm.

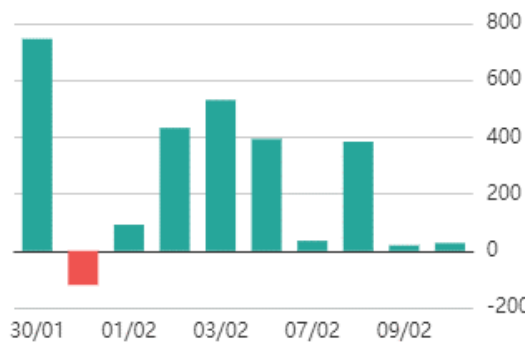
13/02/2023

BẢN TIN CHỨNG KHOÁN NGÀY

ÁP LỰC BÁN GIA TĂNG  
VNINDEX XÁC NHẬN TIẾP DIỄN ĐÀ GIẢM



### Giao dịch nước ngoài trên HSX



Nguồn: Fiinpro

### ĐIỂM TIN TRONG NƯỚC

#### Tin kinh tế trong nước

[4 'con hổ' châu Á đầu tư vào Việt Nam: Hàn Quốc rút hơn 81 tỷ USD, 3 nền kinh tế còn lại thì sao?](#)

[Nhiều điểm mới trong dự thảo quy hoạch sân bay toàn quốc](#)

[Bộ Công Thương bỏ đề xuất 'nuông' Bộ Tài chính điều hành xăng dầu](#)

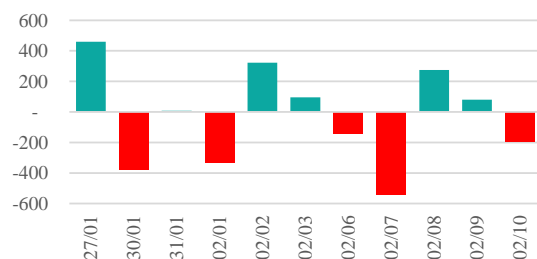
#### Tin doanh nghiệp trong nước

[Vì sao VinFast, Tiki lấy Singapore làm bê phóng để niêm yết tại TTCK Mỹ?](#)

[Cổ phiếu liên tục 'tăng trần', VNG phải giải trình với Ủy ban Chứng khoán và HNX](#)

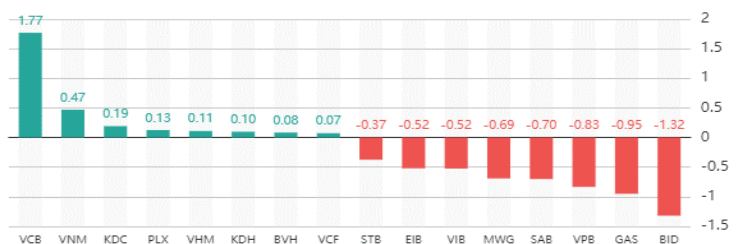
[Manulife lên tiếng vụ gửi tiền SCB thành mua bảo hiểm: "Không khoan nhượng cho bất cứ hành vi sai trái hoặc gian lận nào"](#)

### Giao dịch tự doanh trên HSX



Nguồn: Fiinpro

### Top cổ phiếu ảnh hưởng đến chỉ số



Nguồn: Fireant

13/02/2023

BẢN TIN CHỨNG KHOÁN NGÀY

ÁP LỰC BÁN GIA TĂNG  
VNINDEX XÁC NHẬN TIẾP DIỄN ĐA GIAM

Chỉ số thế giới		
Dow Jones	33.699,9	-0,73%
DAX	15.327,6	-1,26%
FTSE100	7.866,2	-0,57%
Nikkei 225	27.671,0	0,31%
Hang Seng	21.190,4	-2,01%
Chỉ số hợp đồng tương lai		
US30*	33.608,3	-0,27%
DAX*	15.362,0	-1,32%
FTSE100*	7.828,2	-0,66%
Nikkei 225*	27.533,0	0,07%
Hang Seng*	21.169,5	-1,97%

\* Số liệu của phiên liền trước

### DIỂM TIN KINH TẾ VÀ THỊ TRƯỜNG HÀNG HÓA THẾ GIỚI

Tin kinh tế thế giới	<a href="#">Tập trung các quận nhà giàu nghìn tỷ, thành phố Trung Quốc có GDP cao hơn cả Thụy Điển, bỏ xa Singapore, Thái Lan</a>
	<a href="#">Tham vọng trở thành nền kinh tế số 1 thế giới của Trung Quốc đang bị Mỹ "kéo tut" chỉ vì công nghệ này</a>
Tin hàng hóa thế giới	<a href="#">Đông đất ở Thổ Nhĩ Kỳ: Nữ sinh 16 tuổi, bé 2 tuổi được giải cứu sau 80 giờ mắc kẹt dưới đồng hồ đất</a>
	<a href="#">Giá sắt thép xây dựng hôm nay 10/2</a>
	<a href="#">Giá gas hôm nay 10/2</a>
	<a href="#">Giá xăng dầu hôm nay 10/2</a>
	<a href="#">Giá vàng hôm nay 10/2</a>

Bảng tổng sắp thay đổi giá thị trường hàng hóa

Mặt hàng	Đơn vị	Giá	% ngày	% tuần	% tháng	% năm	Cổ phiếu tác động
<b>Năng lượng</b>							
Dầu WTI	USD/thùng	79,574	1,94%	-9,97%	-17,11%	-28,37%	GAS,BSR
Dầu Brent	USD/thùng	86,434	2,29%	-3,65%	0,96%	-2,15%	GAS,BSR
Xăng	UScent/gallon	2,4875	1,63%	-7,63%	-42,63%	-11,02%	PLX,OIL
<b>Kim loại quý</b>							
Vàng	USD/ounce	1863,91	0,14%	-0,08%	-0,65%	0,22%	PNJ
Bạc	USD/ounce	22,13	0,69%	0,00%	3,72%	-14,63%	PNJ
<b>Nông sản và gia súc</b>							
Đậu tương	UScent/gia	1521,50	0,15%	1,01%	21,30%	-30,64%	HKB
Gạo	USD/cwt	18,12	1,20%	6,11%	21,59%	81,60%	TAR, LTG
Sữa	USD/cwt	17,96	0,84%	3,24%	5,82%	-2,10%	VNM
Cao su	JPY/Kg	137,50	-0,94%	2,08%	0,51%	-29,46%	DPR, PHR
Đường	UScent/lb	21,46	0,05%	-1,74%	-8,13%	-18,71%	SBT, LSS
Cà phê	UScent/lb	174,80	0,66%	-15,35%	24,60%	-65,31%	CTP, DLG
Gỗ	USD/1000 board feet	433,60	-4,51%	1,48%	3,78%	-3,82%	PTB
Heo nạc	UScent/Lbs	75,83	-0,13%	-5,90%	11,31%	40,54%	DBC
<b>Mặt hàng công nghiệp</b>							
Quặng sắt	USD/tấn	125,50	1,21%	-0,43%	0,00%	-47,98%	HSG, HPG
Thép	USD/tấn	4021,00	-0,45%	0,00%	-2,07%	20,38%	HSG, HPG

13/02/2023

BẢN TIN CHỨNG KHOÁN NGÀY

ÁP LỰC BÁN GIA TĂNG  
VNINDEX XÁC NHẬN TIẾP DIỄN ĐÀ GIAM

## THÔNG KÊ TRONG NGÀY

### Thông kê hợp đồng phái sinh

Mã phái sinh	Thay đổi	Mở cửa	Đóng cửa	Thấp nhất	Cao nhất	KLGD
VN30F2212	-12 (-1,14%)	1.056,00	1.045,00	1.044,10	1.059,00	267.210
VN30F2301	-11,40 (-1,08%)	1.053,70	1.043,60	1.043,50	1.056,20	3.214
VN30F2303	-13,50 (-1,29%)	1.046,00	1.035,40	1.035,40	1.049,20	45
VN30F2306	-8,70 (-0,83%)	1.044,90	1.038,20	1.038,00	1.049,10	30

### Top 5 tăng giá HSX

Mã	Giá ĐC	Thay đổi	KLGD
AGM	5,87	+0,38/+6,92%	244.900
HOT	18,6	+1,20/+6,90%	200
MCG	2,64	+0,17/+6,88%	561.700
VAF	11	+0,70/+6,80%	1.200
DAT	10,65	+0,66/+6,61%	2.600

### Top 5 giảm giá HSX

Mã	Giá ĐC	Thay đổi	KLGD
TSC	3,72	-0,28/-7,00%	2.140.300
CRE	7,31	-0,55/-7,00%	755.800
HU3	5,49	-0,41/-6,95%	2.500
EIB	22,95	-1,70/-6,90%	4.990.700
KHG	5,4	-0,40/-6,90%	5.593.200

### Top 5 tăng giá HNX

Mã	Giá ĐC	Thay đổi	KLGD
KLF	0,9	+0,10/+12,50%	1.526.400
VE4	91,3	+8,30/+10,00%	100
QST	11	+1,00/+10,00%	200
HGM	41,8	+3,80/+10,00%	100
MVB	18,7	+1,70/+10,00%	300

### Top 5 giảm giá HNX

Mã	Giá ĐC	Thay đổi	KLGD
HMH	10,8	-1,20/-10,00%	5.900
GDW	22,6	-2,50/-9,96%	100
MDC	13,1	-1,40/-9,66%	110.500
VMS	17,9	-1,90/-9,60%	100
VNC	33,5	-3,50/-9,46%	100

### Top mua ròng HSX

Mã	Giá ĐC	Thay đổi	KLGD
HPG	20,5	-0,10/-0,49%	2.094.011
GEX	13,65	0,00/0,00%	2.050.500
VCB	94,5	+1,50/+1,61%	280.013
POW	12	0,00/0,00%	1.576.820
MSN	91,2	-0,60/-0,65%	147.888

### Top bán ròng HSX

Mã	Giá ĐC	Thay đổi	KLGD
KDH	27,5	+0,55/+2,04%	1.440.800
KBC	22,25	-1,25/-5,32%	1.645.900
STB	23,65	-0,80/-3,27%	1.053.694
DXG	11,6	-0,70/-5,69%	1.516.800
VNM	75,9	+0,90/+1,20%	228.260

13/02/2023

BẢN TIN CHỨNG KHOÁN NGÀY



ÁP LỰC BÁN GIA TĂNG  
VNINDEX XÁC NHẬN TIẾP DIỄN ĐÀ GIẢM

### HỆ THỐNG KHUYẾN NGHỊ CỦA VIETFIRST

Hệ thống khuyến nghị của VFS được xây dựng dựa trên sự chênh lệch giữa giá cổ phiếu thị trường tại thời điểm đánh giá và giá mục tiêu 12 tháng

Hệ thống khuyến nghị	Diễn giải
MUA	Nếu giá mục tiêu cao hơn giá thị trường từ 15% trở lên
THEO DÕI	Nếu giá mục tiêu cao hơn giá thị trường từ 5 – 15%
NẮM GIỮ	Nếu giá mục tiêu cao hơn giá thị trường không quá 5%
BÁN	Nếu giá mục tiêu thấp hơn giá thị trường tối thiểu 5%

### THÔNG TIN LIÊN HỆ

Nguyễn Minh Hoàng	Chuyên viên phân tích cao cấp	<a href="mailto:hoang.nguyenminh@vfs.com.vn">hoang.nguyenminh@vfs.com.vn</a>
Vũ Thị Hà Phương	Chuyên viên phân tích	<a href="mailto:phuong.vu@vfs.com.vn">phuong.vu@vfs.com.vn</a>
Trần Minh Tâm	Chuyên viên phân tích	<a href="mailto:tam.tran@vfs.com.vn">tam.tran@vfs.com.vn</a>
Nguyễn Hoàng Long	Chuyên viên phân tích	<a href="mailto:long.nguyen@vfs.com.vn">long.nguyen@vfs.com.vn</a>
Nguyễn Thị Huyền	Chuyên viên phân tích	<a href="mailto:huyen.nguyen@vfs.com.vn">huyen.nguyen@vfs.com.vn</a>
Đặng Thu Hiền	Chuyên viên phân tích	<a href="mailto:hien.dang@vfs.com.vn">hien.dang@vfs.com.vn</a>

© CÔNG TY CỔ PHẦN CHỨNG KHOÁN NHẤT VIỆT (VFS)

Hội sở Hồ Chí Minh

Lầu 1 117 - 119 - 121 Nguyễn Du P, Bến Thành Q, 1 Thành phố HCM

Điện thoại: (84-8) 62556586 Fax: (84-8) 62556580

Website: [www.vfs.com.vn](http://www.vfs.com.vn)

Chi nhánh Hà Nội

Tầng 5, Số 37 Bà Triệu, Phường Hàng Bài, Quận Hoàn Kiếm, Thành phố Hà Nội.

Điện thoại: (84-4) 39288222 – Ext: 630 Fax: (84-4) 39338222

**Tuyên bố miễn trách nhiệm:** Bản quyền thuộc về Công ty CP Chứng khoán Nhất Việt (VFS). Những thông tin sử dụng trong báo cáo được thu thập từ những nguồn đáng tin cậy và VFS không chịu trách nhiệm về tính chính xác của chúng. Quan điểm thể hiện trong báo cáo này là của (các) tác giả và không nhất thiết liên hệ với quan điểm chính thức của VFS. Không một thông tin cũng như ý kiến nào được viết ra nhằm mục đích quảng cáo hay khuyến nghị mua/bán bất kỳ chứng khoán nào. Báo cáo này không được phép sao chép tái bản bởi bất kỳ cá nhân hoặc tổ chức nào khi chưa được phép của VFS.