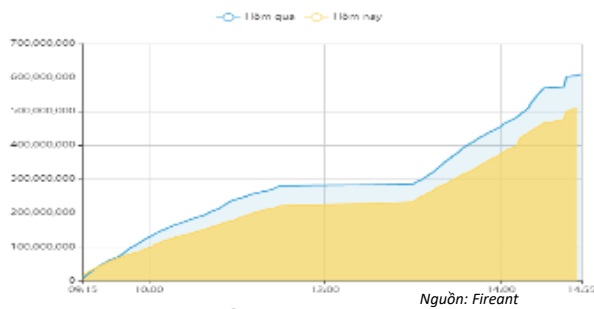


## THỐNG KÊ THỊ TRƯỜNG

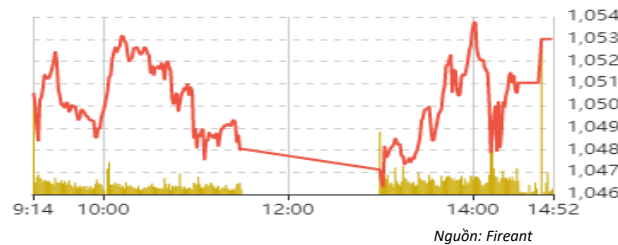
	HSX	HNX
Giá đóng cửa	1053,0	207,9
Thay đổi	-3,0	-1,2
Thay đổi %	-0,28%	-0,56%
KLGD (Triệu CP)	508,6	66,3
GTGD (Tỷ)	8745,04	998,86
CP có giao dịch	91%	63%
CP tăng giá	141 / 24,91%	59 / 17,25%
CP giảm giá	274 / 48,41%	101 / 29,53%
CP tham chiếu	151 / 26,68%	182 / 53,22%
P/E	11,7	15,1
P/B	1,7	1,2

## Thanh khoản HSX



## Chỉ số phái sinh

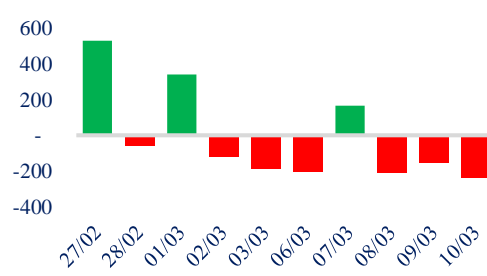
Phái sinh	Đóng cửa	Thay đổi	Basis	OI
VN30	1047,2	-0,29%		
VN30F1M	1049,8	-0.90 (-0.09%)	-2,6	57817



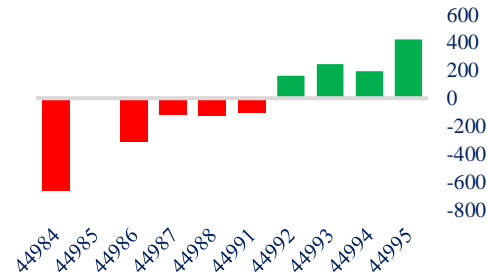
## XU HƯỚNG DÒNG TIỀN

- VNINDEX kết phiên giảm nhẹ 2,95 điểm (-0,28%). VNINDEX đầu phiên sáng gặp áp lực điều chỉnh sau phiên giảm hơn 500 điểm của chỉ số DJ hôm qua. Tuy nhiên thanh khoản thấp cho thấy phe bán không quá mạnh. Phiên chiều dòng tiền mua xuất hiện khá mạnh mẽ trong đó điểm sáng là khối ngoại giúp chỉ số hồi phục.
- Dòng tiền vẫn nghiêng về phe bán với 256 mã giảm và 135 mã tăng.
- Nhóm cổ phiếu ngân hàng là nhóm cổ phiếu có diễn biến tiêu cực trong phiên hôm nay và góp phần kéo điểm chỉ số.
- Nhóm cổ phiếu thép tiếp tục vẫn ở trong xu hướng đi lên và có diễn biến tích cực, với việc giá thép và giá HRC tăng mạnh, nhiều khả năng nhóm cổ phiếu thép đã trải qua giai đoạn khó khăn nhất và sẽ có lợi nhuận có lãi trong quý tới.
- Nước ngoài tiếp tục có phiên mua ròng khá mạnh ở các mã HPG, VND.

## Giao dịch tự doanh 10 phiên HSX



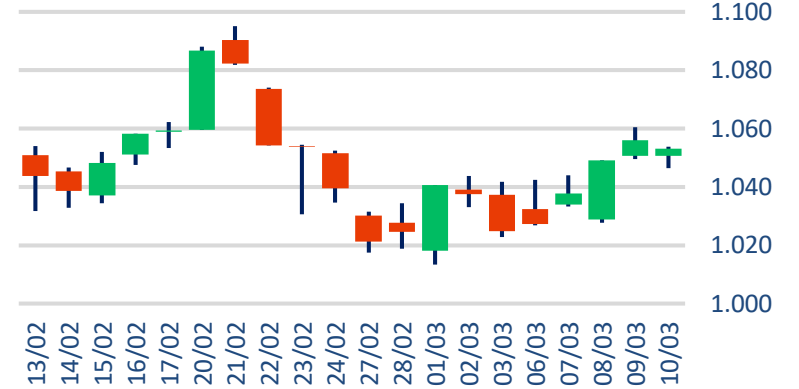
## Giao dịch nước ngoài 10 phiên



## PHÂN TÍCH KỸ THUẬT

VNINDEX kết phiên với cây nến đỏ rút chân cho thấy lực cầu xuất hiện khá tốt khi VNINDEX điều chỉnh và lực bán không mạnh. VNINDEX vẫn nằm trong xu hướng tích cực trong ngắn hạn.

## Biểu đồ VNIndex



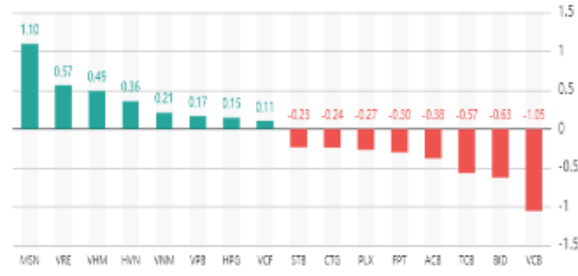
## CHIẾN LƯỢC GIAO DỊCH

- Nhà đầu tư đã gia tăng vị thế trong những phiên trước tiếp tục giữ nguyên vị thế với nhóm cổ phiếu đang nắm giữ.
- Kịch bản 1: VNindex tăng lên vùng kháng cự 1.060 – 1.080 điểm.
- Kịch bản 2: VNindex test lại vùng hỗ trợ 1.030 điểm.

## Tăng giảm nhóm ngành

Ngành	Ngày	Tháng
Dầu khí	-2,04%	1,97%
Hóa chất	-0,08%	-0,62%
Tài nguyên Cơ bản	0,23%	2,39%
Xây dựng & vật liệu	-0,49%	0,06%
Hàng & Dịch vụ CN	0,58%	-1,04%
Ô tô và phụ tùng	-0,81%	-3,37%
Thực phẩm & đồ uống	0,82%	-2,40%
Hàng cá nhân & Gia dụng	-0,36%	-2,01%
Y tế	-0,07%	-2,51%
Bán lẻ	-0,52%	-3,65%
Truyền thông	0,19%	0,33%
Du lịch & Giải trí	0,75%	2,57%
Viễn thông	0,75%	-0,24%
Điện, nước & dầu khí	0,01%	0,76%
Bảo hiểm	-0,79%	-1,85%
Bất động sản	0,26%	-3,46%
Dịch vụ tài chính	-0,68%	0,37%
Ngân hàng	-0,90%	1,45%
Công nghệ Thông tin	-1,11%	-1,30%

## Top cổ phiếu ảnh hưởng chỉ số



## Top NN mua ròng HSX

Mã	Giá đóng cửa	Thay đổi	KLGD
VND	14,5	-0,20/-1,36%	3.976.500
HSG	16,4	+0,15/+0,92%	3.456.181
HPG	21,3	+0,10/+0,47%	3.341.997
SSI	19,8	0,00/0,00%	2.744.350
POW	12,95	-0,05/-0,38%	2.515.018

## Top NN bán ròng HSX

Mã	Giá đóng cửa	Thay đổi	KLGD
STB	26	-0,50/-1,89%	-1.747.835
DXG	11,25	+0,05/+0,45%	-1.103.800
FUEVF	22,1	-0,25/-1,12%	-907.700
HCM	24,3	-0,30/-1,22%	-801.120
GVR	15	-0,15/-0,99%	-359.340

## Giao dịch cổ đông lớn và nội bộ

Mã	Tên	Vị trí	Ngày	Đăng ký	Khối lượng
PVV	CTCP Đầu tư SPX	---	10/03/2023	Đăng ký mua	1.200.000
BDG	Phan Thành Đức	Tổng giám đốc	10/03/2023	Đăng ký bán	100.000
DWS	Nguyễn Anh Dũng	Thành viên HĐQT	10/03/2023	Đăng ký mua	35.000
PRC	Mai Văn Quang	Thành viên HĐQT	10/03/2023	Đăng ký bán	51.100
ABI	Vũ Thúy Hạnh	---	10/03/2023	Đăng ký mua	165.000

## TIN TỨC

### Trong nước

Hà Nội: Phê duyệt, điều chỉnh chủ trương đầu tư 25 dự án Tập đoàn Hàn Quốc muốn đầu tư hơn 4.700 tỷ đồng vào Hậu Giang chi 12.000 tỷ đồng phát triển kinh tế đêm  
Vốn ngoại đổ về vùng nào nhiều nhất cả nước?  
Báo cáo FDI 2022: Thách thức và cơ hội thu hút FDI xanh

### Doanh nghiệp

Sau biến cố, sở hữu tại Novaland của gia đình ông Bùi Thị Khai sai thuế, Tập đoàn C.E.O bị Cục thuế Hà Nội phạt 10 tỷ  
Cà phê Việt Nam đang ở đâu trên tầm nhìn 20 tỷ USD?  
Vì sao các thương hiệu lớn cạnh tranh tham gia "Ngày si ADS - Doanh số xuất khẩu quay trở lại đà tăng trưởng

### Thế giới

Ông Tập Cận Bình tái đắc cử chủ tịch nước Trung Quốc  
Mỹ đồng băng hơn 58 tỷ USD tài sản của người Nga  
Phản động người Mỹ phải tích góp 100 năm mới đủ mua nhà  
Tổng thống Biden đề xuất ngân sách 2024:  
Liên Hiệp Quốc mua lại siêu tàu

### Hàng hóa

Dầu thô Nga bán "đắt như tôm tươi", giá tăng mạnh  
Thị trường âm ảm, giá thép quốc tế tăng nhẹ  
Nguyên vật liệu xây dựng tăng giá  
Việt Nam chi 1,7 tỷ USD nhập khẩu xăng dầu  
Giá tiêu hôm nay 9/3

## Top 10 khối lượng giao dịch

	Khối lượng giao dịch	Thay đổi	
1	HSG	25.597.300	0,92%
2	STB	23.483.500	-1,89%
3	HPG	22.458.300	0,47%
4	VND	19.714.900	-1,36%
5	DXG	15.152.800	0,45%
6	NKG	14.940.600	0,30%
7	VPB	14.754.800	0,55%
8	SSI	13.374.000	#####
9	LCG	9.976.500	-1,95%
#	DIG	9.150.400	-2,48%

## Giá hàng hóa

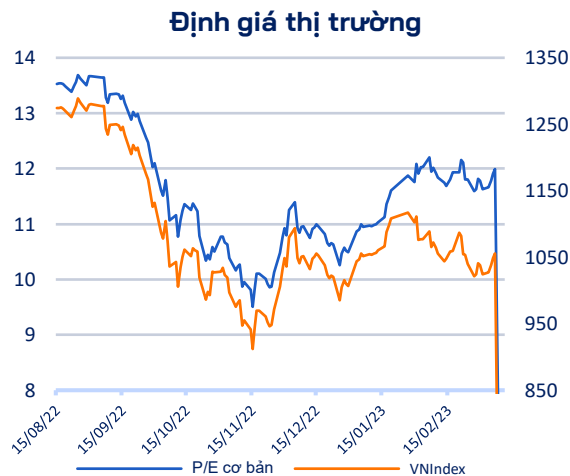
	Hàng ngày	1 tháng	YTD
Vàng	0,17%	-2,2%	-0,3%
Bạc	0,06%	-8,7%	-16,1%
Dầu Brent	-0,15%	-4,5%	-3,9%
Dầu Thô WTI	-0,21%	-4,0%	-4,9%
Khí Tự nhiên	1,76%	-0,4%	-42,0%
Dầu Nhiên liệu	-0,22%	-4,5%	-18,6%
Cà phê Mỹ	0,21%	1,3%	5,8%
Lúa mì Mỹ	0,41%	-12,2%	-12,9%
Đường London	-0,68%	2,0%	5,0%
Cotton Mỹ	-0,05%	-3,5%	-1,0%

## Tỷ giá hối đoái

	Thay đổi
USD/VND	23675 -0,02%
EUR/USD	1,06 0,02%
GBP/USD	1,20 0,52%
USD/JPY	136,77 0,47%
AUD/USD	0,66 -0,05%

## Tỷ giá NHNN

	Mua	Bán
USD	23.450	24.780
EUR	23.798	26.303
GBP	26.795	29.615
JPY	165	183
AUD	14.792	16.350





# VNINDEX VẬN ĐỘNG TÍCH CỰC TRƯỚC NHỮNG DIỄN BIẾN TIÊU CỰC TRÊN THỊ TRƯỜNG MỸ

Bản tin ngày 13/03/2023

## HỆ THỐNG KHUYẾN NGHỊ CỦA VIETFIRST

Hệ thống khuyến nghị của VFS được xây dựng dựa trên sự chênh lệch giữa giá cổ phiếu thị trường tại thời điểm đánh giá và giá mục tiêu 12 tháng

Hệ thống khuyến nghị	Diễn giải
MUA	Nếu giá mục tiêu cao hơn giá thị trường từ 15% trở lên
THEO DÕI	Nếu giá mục tiêu cao hơn giá thị trường từ 5 – 15%
NĂM GIỮ	Nếu giá mục tiêu cao hơn giá thị trường không quá 5%
BÁN	Nếu giá mục tiêu thấp hơn giá thị trường tối thiểu 5%

## THÔNG TIN LIÊN HỆ

Nguyễn Minh Hoàng	Chuyên viên phân tích cao cấp <a href="mailto:hoang.nguyenminh@vfs.com.vn">hoang.nguyenminh@vfs.com.vn</a>
Vũ Thị Hà Phương	Chuyên viên phân tích <a href="mailto:phuong.vu@vfs.com.vn">phuong.vu@vfs.com.vn</a>
Trần Minh Tâm	Chuyên viên phân tích <a href="mailto:tam.tran@vfs.com.vn">tam.tran@vfs.com.vn</a>
Nguyễn Hoàng Long	Chuyên viên phân tích <a href="mailto:long.nguyen@vfs.com.vn">long.nguyen@vfs.com.vn</a>
Nguyễn Thị Huyền	Chuyên viên phân tích <a href="mailto:huyen.nguyen@vfs.com.vn">huyen.nguyen@vfs.com.vn</a>
Đặng Thu Hiền	Chuyên viên phân tích <a href="mailto:hien.dang@vfs.com.vn">hien.dang@vfs.com.vn</a>

## © CÔNG TY CỔ PHẦN CHỨNG KHOÁN NHẤT VIỆT (VFS)

### Hội sở Hồ Chí Minh

Lầu 1 117 - 119 - 121 Nguyễn Du P, Bến Thành Q, 1 Thành phố HCM

Điện thoại: (84-8) 62556586 Fax: (84-8) 62556580

Website: [www.vfs.com.vn](http://www.vfs.com.vn)

### Chi nhánh Hà Nội

Tầng 5, Số 37 Bà Triệu, Phường Hàng Bài, Quận Hoàn Kiếm, Thành phố Hà Nội.

Điện thoại: (84-4) 39288222 Fax: (84-4) 39338222

Tuyên bố miễn trách nhiệm: Bản quyền thuộc về Công ty CP Chứng khoán Nhất Việt (VFS). Những thông tin sử dụng trong báo cáo được thu thập từ những nguồn đáng tin cậy và VFS không chịu trách nhiệm về tính chính xác của chúng. Quan điểm thể hiện trong báo cáo này là của (các) tác giả và không nhất thiết liên hệ với quan điểm chính thức của VFS. Không một thông tin cũng như ý kiến nào được viết ra nhằm mục đích quảng cáo hay khuyến nghị mua/bán bất kỳ chứng khoán nào. Báo cáo này không được phép sao chép tái bản bởi bất kỳ cá nhân hoặc tổ chức nào khi chưa được phép của VFS.