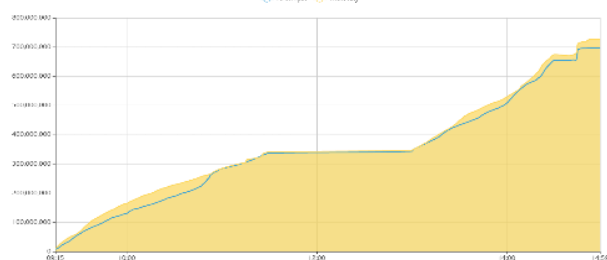


THỐNG KÊ THỊ TRƯỜNG

	HSX	HNX
Giá đóng cửa	1069,5	211,9
Thay đổi	0,0	-0,4
Thay đổi %	-0,11%	-0,19%
KLGD (Triệu CP)	726,2	96,6
GTGD (Tỷ)	12653,22	1344,03
CP có giao dịch	94%	69%
CP tăng giá	190 / 39,75%	93 / 27,19%
CP giảm giá	188 / 39,33%	81 / 23,68%
CP tham chiếu	100 / 20,92%	168 / 49,12%
P/E	11,9	15,2
P/B	1,7	1,2

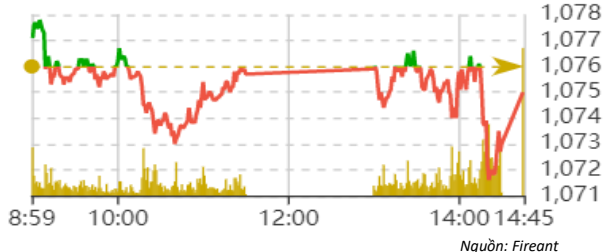
Thanh khoản HSX



Nguồn: Fireant

Chỉ số phái sinh

Phái sinh	Đóng cửa	Thay đổi	Basis	OI
VN30	1080,69	-0,09%	5,69	
VN30F1M	1075	-1 (-0,09%)		56716



Nguồn: Fireant

XU HƯỚNG DÒNG TIỀN

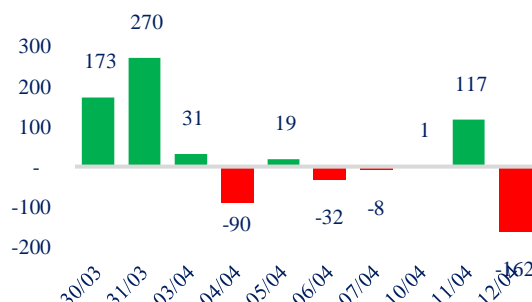
- VN-Index đóng cửa ở mức tham chiếu 1069,45 điểm sau khi giảng co trong biên độ hẹp vào cuối phiên. Kết phiên độ rộng thị trường tương đối cân bằng với 190 mã tăng và 188 mã giảm. Thanh khoản thị trường tăng rất nhẹ so với phiên trước đó, đạt hơn 12.600 tỷ đồng.

- Nhóm VN30 giảm nhẹ 1 điểm (-0,09%). Các nhóm vốn hóa lớn xuất hiện sự phân hóa với hầu hết các cổ phiếu ngân hàng và chứng khoán giảm điểm, trong khi bất động sản bật tăng mạnh với NVL và PDR dẫn đầu.

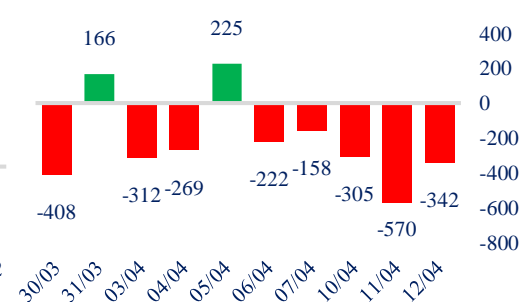
- Các nhóm ngành khác trên thị trường cũng xuất hiện sự phân hóa, tuy vậy biên độ tương đối nhỏ cho thấy dòng tiền vẫn tập trung xoay vòng trong nhóm bất động sản, ngân hàng và chứng khoán.

- Trên sàn HOSE, khối ngoại bán ròng hơn 340 tỷ đồng. Trong khi lực bán ở STB tạm ngừng, gần 100 tỷ đồng đã được khối ngoại bán ra trên cổ phiếu cùng ngành CTG.

Giao dịch tự doanh 10 phiên HSX



Giao dịch nước ngoài 10 phiên HSX



PHÂN TÍCH KỸ THUẬT

- Các phiên giao dịch gần nhất tăng giảm luân phiên với biên độ nhỏ và thanh khoản sụt giảm cho thấy áp lực cung tuy lớn nhưng không xuất hiện bán tháo.

- Tuy vậy, lực cầu vẫn chưa quyết liệt mua vào ở các vùng giá cao.

- VNIndex đóng cửa quanh mức tham chiếu và tiếp tục tích lũy, chưa có tín hiệu xác nhận cho xu hướng sắp tới.

Biểu đồ VNIndex 1 tháng



CHIẾN LƯỢC GIAO DỊCH

Nhà đầu tư nên cân nhắc duy trì tỷ trọng cổ phiếu 40% và chờ đợi điểm cân bằng sau khi kiểm tra cung cầu của thị trường. Xu hướng tăng sẽ cần được xác nhận sau giai đoạn tích lũy bằng phiên tăng với khối lượng tích cực.

• Kịch bản 1: VN-Index hướng đến 1.100 điểm, dao động trong vùng tích lũy 1.060-1.120 điểm.

• Kịch bản 2: VN-Index đảo chiều giảm về vùng 1050 điểm.

Tăng giảm nhóm ngành

Ngành	Ngày	Tháng
Dầu khí	0,46%	-0,89%
Hóa chất	0,46%	4,18%
Tài nguyên Cơ bản	0,09%	-2,28%
Xây dựng & vật liệu	0,60%	3,41%
Hàng & Dịch vụ CN	0,32%	-3,35%
Ô tô và phụ tùng	0,50%	0,38%
Thực phẩm & đồ uống	0,09%	-2,26%
Hàng cá nhân & Gia dụng	0,38%	0,28%
Y tế	-0,14%	-1,68%
Bán lẻ	-0,09%	0,04%
Truyền thông	1,11%	-4,17%
Du lịch & Giải trí	-1,45%	-1,92%
Viễn thông	3,49%	5,81%
Điện, nước & dầu khí	0,52%	-2,26%
Bảo hiểm	-0,61%	0,16%
Bất động sản	0,26%	8,40%
Dịch vụ tài chính	-1,52%	12,21%
Ngân hàng	0,07%	1,07%
Công nghệ Thông tin	-0,03%	0,95%

Top cổ phiếu ảnh hưởng chỉ số



Top NN mua ròng HSX

Mã	Giá đóng cửa	Thay đổi	KLGD
HDB	19,7	+0,10/+0,51%	1.628.200
MIG	17,1	+0,60/+3,64%	528.690
SHB	12,2	+0,45/+3,83%	450.800
VHM	51,6	+0,10/+0,19%	411.735
POW	13,7	+0,25/+1,87%	384.600

Top NN bán ròng HSX

Mã	Giá đóng cửa	Thay đổi	KLGD
CTG	29,5	-0,10/-0,34%	- 3.372.376
FUEVFNVD	23	+0,13/+0,57%	- 1.794.700
DIG	17,2	-0,30/-1,71%	- 1.474.022
VND	15,6	-0,30/-1,89%	- 1.392.937
KBC	26,2	+0,20/+0,77%	- 1.387.970

Giao dịch cổ đông lớn và nội bộ

Mã	Tên	Vị trí	Ngày	Đăng ký	Khối lượng
FUESSV	Quỹ hưu trí độc lập	---	12/04/2023	Đăng ký mua	750.000
LHC	Lý Chủ Hưng	Thành viên HĐQT	12/04/2023	Đăng ký bán	35.000
TEG	Akahane Seiji	Thành viên HĐQT	12/04/2023	Đăng ký mua	100.000
KDM	Chu Văn Dũng	Phó Tổng giám đốc	12/04/2023	Đăng ký mua	1.000.000
VNM	Platinum Victory PTE.Ltd	---	12/04/2023	Đăng ký mua	20.899.554

TIN TỨC

Trong nước

[CEO Tân Hiệp Phát](#)
[ETF tiếp tục tuần mua ròng mạnh cổ phiếu Việt](#)
[Hợp đồng bảo hiểm ngày càng dài và khó hiểu?](#)
[Thêm 11 mã chứng khoán bị HOSE cắt margin](#)
[Áp giá sản vé bay, ai lợi, ai thiệt?](#)

Doanh nghiệp

[HVN không được hoãn công bố BC kiểm toán](#)
[SHB: LN quý 1 đạt 35% kế hoạch năm 2023](#)
[HAG ước LNST hơn 300 tỷ trong Q1](#)
[HAI bị hủy niêm yết từ 18/04](#)
[VinaCapital bán hết cổ phiếu KDH](#)

Thế giới

[NĐT xem xét chuyển sang trái phiếu Trung Quốc](#)
[Ấn Độ tham vọng thay TQ trong chuỗi cung ứng](#)
['Nghịch lý Phố Wall' đã biến mất](#)
[Lạm phát thấp trở thành vấn đề với Trung Quốc](#)

Hàng hóa

[Giá thép đảo chiều giảm sâu](#)
[Giá vàng thế giới vượt 2.010 USD/ounce](#)
[Dầu tăng 2%](#)
[Xuất khẩu hàng hóa sang Mỹ trong quý I tăng trưởng âm](#)

Top 10 khối lượng giao dịch HSX

	Khối lượng giao dịch	Thay đổi	
1	NVL	51.451.000	5,99%
2	SHB	41.548.200	3,83%
3	DXG	21.947.800	-0,36%
4	DIG	20.607.700	-1,71%
5	STB	20.359.600	0,58%
6	GEX	19.961.800	1,13%
7	VND	19.421.900	-1,89%
8	PDR	19.134.600	4,81%
9	SSI	17.022.900	-2,65%
10	POW	16.953.500	1,87%

Giá hàng hóa

	Hàng ngày	1 tháng	YTD
Vàng	0,36%	5,7%	11,0%
Bạc	0,32%	15,9%	5,1%
Dầu Brent	0,32%	6,3%	0,0%
Dầu Thô WTI	0,26%	9,3%	1,6%
Khí Tự nhiên	0,82%	-15,4%	-50,8%
Dầu Nhiên liệu	0,26%	-3,1%	-20,4%
Cà phê Mỹ	-0,24%	3,7%	13,6%
Lúa mì Mỹ	0,86%	1,1%	-14,2%
Đường London	0,17%	20,8%	26,9%
Cotton Mỹ	-0,53%	0,8%	-1,3%

Tỷ giá hối đoái

	Thay đổi
USD/VND	23447 0,01%
EUR/USD	1,09 0,15%
GBP/USD	1,24 -0,10%
USD/JPY	133,79 0,10%
AUD/USD	0,67 0,16%

Tỷ giá NHNN

	Mua	Bán
USD	23.450	24.738
EUR	24.502	27.081
GBP	27.876	30.811
JPY	168	185
AUD	14.933	16.505

Định giá thị trường



HỆ THỐNG KHUYẾN NGHỊ CỦA VIETFIRST

Hệ thống khuyến nghị của VFS được xây dựng dựa trên sự chênh lệch giữa giá cổ phiếu thị trường tại thời điểm đánh giá và giá mục tiêu 12 tháng

Hệ thống khuyến nghị	Diễn giải
MUA	Nếu giá mục tiêu cao hơn giá thị trường từ 15% trở lên
THEO DÕI	Nếu giá mục tiêu cao hơn giá thị trường từ 5 – 15%
NĂM GIỮ	Nếu giá mục tiêu cao hơn giá thị trường không quá 5%
BÁN	Nếu giá mục tiêu thấp hơn giá thị trường tối thiểu 5%

© CÔNG TY CỔ PHẦN CHỨNG KHOÁN NHẤT VIỆT (VFS)

Hội sở Hồ Chí Minh

Lầu 1 117 - 119 - 121 Nguyễn Du P, Bến Thành Q, 1 Thành phố HCM

Điện thoại: (84-8) 62556586 Fax: (84-8) 62556580

Website: www.vfs.com.vn

Chi nhánh Hà Nội

Tầng 5, Số 37 Bà Triệu, Phường Hàng Bài, Quận Hoàn Kiếm, Thành phố Hà Nội.

Điện thoại: (84-4) 39288222 Fax: (84-4) 39338222

THÔNG TIN LIÊN HỆ

Nguyễn Minh Hoàng	Chuyên viên phân tích cao cấp hoang.nguyenminh@vfs.com.vn
Vũ Thị Hà Phương	Chuyên viên phân tích phuong.vu@vfs.com.vn
Trần Minh Tâm	Chuyên viên phân tích tam.tran@vfs.com.vn
Nguyễn Hoàng Long	Chuyên viên phân tích long.nguyen@vfs.com.vn
Nguyễn Thị Huyền	Chuyên viên phân tích huyen.nguyen@vfs.com.vn
Đặng Thu Hiền	Chuyên viên phân tích hien.dang@vfs.com.vn

Tuyên bố miễn trách nhiệm: Bản quyền thuộc về Công ty CP Chứng khoán Nhất Việt (VFS). Những thông tin sử dụng trong báo cáo được thu thập từ những nguồn đáng tin cậy và VFS không chịu trách nhiệm về tính chính xác của chúng. Quan điểm thể hiện trong báo cáo này là của (các) tác giả và không nhất thiết liên hệ với quan điểm chính thức của VFS. Không một thông tin cũng như ý kiến nào được viết ra nhằm mục đích quảng cáo hay khuyến nghị mua/bán bất kỳ chứng khoán nào. Báo cáo này không được phép sao chép tái bản bởi bất kỳ cá nhân hoặc tổ chức nào khi chưa được phép của VFS.