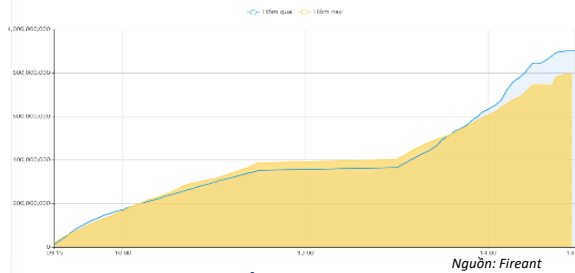


## THỐNG KÊ THỊ TRƯỜNG

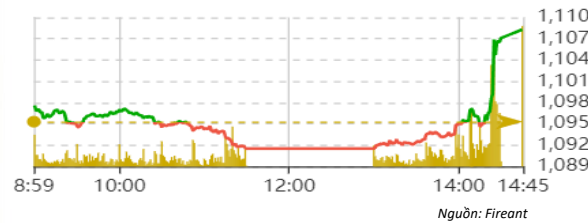
	HSX	HNX
Giá đóng cửa	1116,0	229,4
Thay đổi	8,5	1,8
Thay đổi %	0,77%	0,78%
KLGD (Triệu CP)	798,0	137,2
GTGD (Tỷ)	15267,88	2142,59
CP có giao dịch	95%	75%
CP tăng giá	241 / 52,05%	130 / 39,04%
CP giảm giá	143 / 30,89%	70 / 21,02%
CP tham chiếu	79 / 17,06%	133 / 39,94%
P/E	12,5	16,9
P/B	1,6	1,2

## Thanh khoản HSX



## Chỉ số phái sinh

Phái sinh	Đóng cửa	Thay đổi	Basis	OI
VN30	1109,63	0,80%	1,33	47209
VN30F1M	1108,3	13 (1.19%)		



## XU HƯỚNG DÒNG TIỀN

- VN-Index chốt phiên tăng 8,49 điểm (+0,77%) lên mốc 1116,02 điểm. Độ rộng thị trường nghiêng mạnh về phe mua với 241 mã tăng và 143 mã giảm trên HSX. Mặc dù tiếp tục giao dịch âm đạm trong phiên sáng nhưng áp lực bán dần suy yếu trong phiên chiều đã giúp VN-Index hồi phục mạnh, chốt phiên trong sắc xanh tại mức điểm số cao nhất ngày.

- Sự hồi phục của nhóm VN30 và nhóm Ngân hàng với VNM, VCB, VIC đã cải thiện tâm lý giao dịch và dẫn dắt thị trường quay đầu tăng điểm.

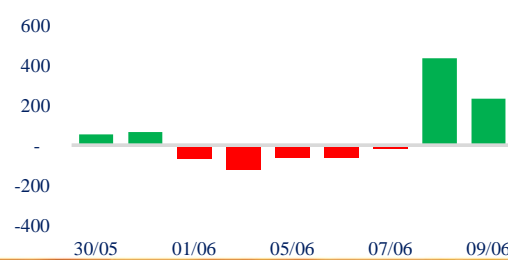
- Ngoài ra dòng tiền cũng tìm đến những nhóm ngành có kỳ vọng riêng như Hàng tiêu dùng, Xây dựng, và Thủy sản, giúp những cổ phiếu thuộc nhóm ngành này giao dịch tích cực.

- Ngược lại, nhóm ngành Bất động sản, Chứng khoán đã kết phiên giao dịch không mấy tích cực khi phần lớn các mã đều giảm điểm, và tác động tiêu cực lên chỉ số.

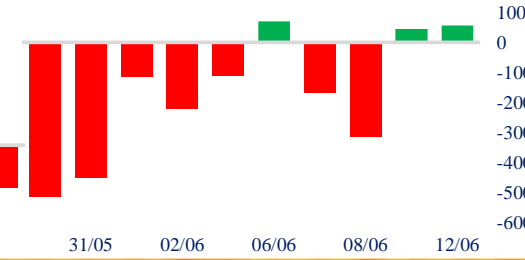
- Trên sàn HOSE, khối ngoại tiếp tục mua ròng hơn 63,86 tỷ đồng. Trong đó, chứng chỉ quỹ ETF FUEVFNND được mua ròng mạnh nhất.

- Áp lực bán dần suy yếu, ngay cả tại phiên hàng về của phiên giảm có thanh khoản kỷ lục ngày 08/06. Trong khi đó, dòng tiền vẫn đang luân chuyển và tìm kiếm cơ hội đầu tư trên thị trường. Do đó, rủi ro xu hướng trong ngắn hạn đã không còn quá lớn.

## Giao dịch tự doanh 10 phiên HSX



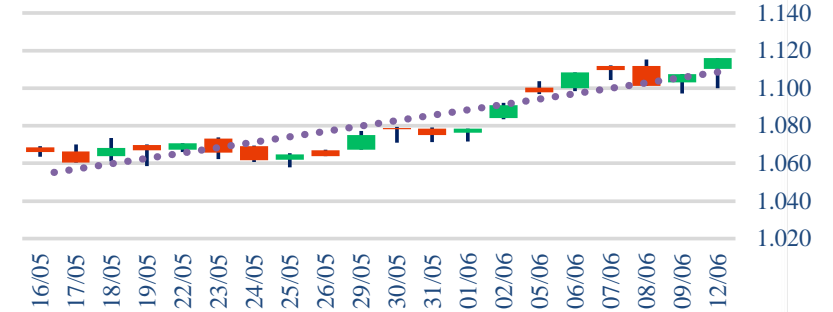
## Giao dịch nước ngoài 10 phiên HSX



## PHÂN TÍCH KỸ THUẬT

- Nền rút chân tiếp tục được hình thành với biên độ tăng lớn hơn nhưng thanh khoản tiếp tục sụt giảm có thể là tín hiệu của sự kiệt cung. Tín hiệu này sẽ được xác nhận nếu VN-Index hoàn toàn bứt phá khỏi vùng kháng cự 1.000 - 1.100 điểm và thu hút thêm dòng tiền nhập cuộc. Khi đó, xu hướng tăng ngắn hạn của VN-Index sẽ tiếp diễn.

## Biểu đồ VNIndex 1 tháng



## CHIẾN LƯỢC GIAO DỊCH

- Nhà đầu tư có thể gia tăng tỷ trọng cổ phiếu trở lại lên 50% danh mục, tập trung vào những nhóm cổ phiếu nhận được sự chú ý của dòng tiền và chưa tăng nóng trong giai đoạn vừa qua như Vật liệu xây dựng, Thủy sản,...

- Kịch bản 1: VN-Index tiếp diễn đà tăng, hướng đến vùng 1.150 điểm.
- Kịch bản 2: VN-Index tiếp tục điều chỉnh, quy trở lại vùng 1.100 điểm.

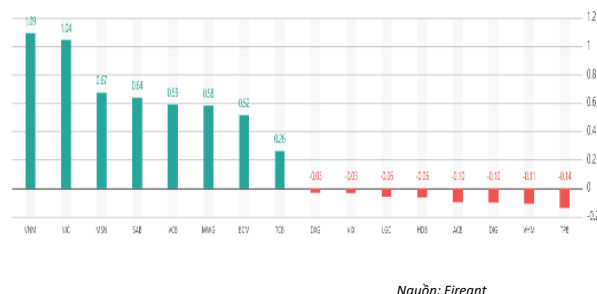
## Chỉ số thế giới

Dow Jones	33876,78	0,1%	Shanghai	3228,83	-0,1%	FTSE100	7579,5	0,2%
-----------	----------	------	----------	---------	-------	---------	--------	------

## Tăng giảm nhóm ngành

Ngành	Ngày	Tháng
Dầu khí	-0,26%	4,64%
Hóa chất	1,11%	8,24%
Tài nguyên Cơ bản	0,04%	4,84%
Xây dựng & vật liệu	0,93%	6,75%
Hàng & Dịch vụ CN	-0,37%	4,02%
Ô tô và phụ tùng	0,98%	10,92%
Thực phẩm & đồ uống	1,70%	0,31%
Hàng cá nhân & Gia dụng	0,92%	2,19%
Y tế	0,78%	9,23%
Bán lẻ	3,83%	9,79%
Truyền thông	-1,84%	8,19%
Du lịch & Giải trí	0,11%	2,25%
Viễn thông	1,57%	3,75%
Điện, nước & dầu khí	0,74%	3,36%
Bảo hiểm	0,71%	-0,55%
Bất động sản	0,84%	5,28%
Dịch vụ tài chính	0,14%	10,11%
Ngân hàng	0,40%	5,11%
Công nghệ Thông tin	0,31%	5,67%

## Top cổ phiếu ảnh hưởng chỉ số



## Top NN mua ròng HSX

Mã	Giá đóng cửa	Thay đổi	KLGD
FUEVFN	23,5	+0,20/+0,86%	7.423.500
SSI	25,35	+0,10/+0,40%	3.318.273
KBC	27,9	+0,30/+1,09%	2.769.300
HPG	22,95	+0,05/+0,22%	2.685.718
HDG	38,6	+1,10/+2,93%	1.097.200

## Top NN bán ròng HSX

Mã	Giá đóng cửa	Thay đổi	KLGD
GEX	19,5	+0,40/+2,09%	4.849.002
CTG	28,4	+0,05/+0,18%	2.875.610
VIX	11	-0,20/-1,79%	6.206.756
VNM	67,9	+2,10/+3,19%	927.796
HCM	26,4	-0,20/-0,75%	1.382.242

## Giao dịch cổ đông lớn và nội bộ

Mã	Tên	Vị trí	Ngày	Đăng ký	Khối lượng
CTF	Nguyễn Đăng Hoàng	Thành viên HĐQT	12/06/2023	Đăng ký mua	-
CTF	Trần Long	---	12/06/2023	Đăng ký mua	110.000
PSD	Công đoàn CTCP Dịch vụ Phân	---	12/06/2023	Đăng ký mua	24.000
MBB	Nguyễn Thị Hà	---	12/06/2023	Đăng ký bán	206.000
CTF	Phan Thị Hồng Phương	Đại diện công bố thông tin	12/06/2023	Đăng ký mua	27.000

## TIN TỨC

### Trong nước

[Lãnh đạo mua bán cổ phiếu: Nhộn nhịp trở lại](#)  
[Hai quỹ đầu tư bán ra hàng chục triệu cổ phiếu DVN](#)  
[Vành đai 3 TP.HCM: Những hành động "biết nói"](#)

### Doanh nghiệp

[AX chi gần 36 tỷ đồng và 18 triệu cp để trả cổ tức](#)  
[Áp lực đáo hạn trái phiếu quay lại](#)  
[Cổ phiếu IBC bị hạn chế giao dịch](#)

### Thế giới

[UBS hoàn tất thu tóm Credit Suisse](#)  
[Ngân hàng Mỹ chạy khỏi lĩnh vực bất động sản thương mại](#)  
[Fed đề nghị khả năng tăng lãi suất bổ sung vào tháng 7](#)

### Hàng hóa

[OPEC+ nỗ lực chống "những bất trắc" trên thị trường](#)  
[Giá vàng: Vàng SJC tăng 50.000 đồng mỗi lượng](#)  
[Trung Quốc tăng nhập khẩu thủy sản](#)

## Giá hàng hóa

	Hàng ngày	1 tháng	YTD
Vàng	0,10%	-2,0%	8,4%
Bạc	-0,34%	0,7%	1,2%
Dầu Brent	-2,47%	-1,7%	-15,1%
Dầu Thô WTI	-2,89%	-2,7%	-15,3%
Khí Tự nhiên	0,22%	-7,3%	-49,5%
Dầu Nhiên liệu	-1,66%	0,7%	-31,0%
Cà phê Mỹ	-0,51%	2,4%	13,9%
Lúa mì Mỹ	-0,40%	0,5%	-20,8%
Đường London	0,48%	-4,3%	23,4%
Cotton Mỹ	-0,01%	4,4%	0,8%

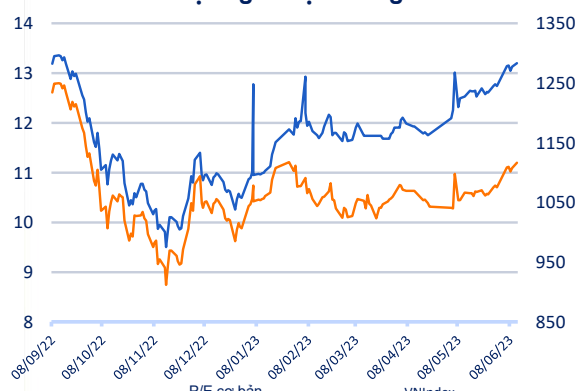
## Tỷ giá hối đoái

	Thay đổi
USD/VND	23488 0,03%
EUR/USD	1,08 0,26%
GBP/USD	1,26 0,20%
USD/JPY	139,23 -0,06%
AUD/USD	0,68 0,50%

## Tỷ giá NHNN

	Mua	Bán
USD	23.400	24.835
EUR	24.200	26.748
GBP	28.323	31.304
JPY	162	179
AUD	15.193	16.792

## Định giá thị trường



## HỆ THỐNG KHUYẾN NGHỊ CỦA VIETFIRST

Hệ thống khuyến nghị của VFS được xây dựng dựa trên sự chênh lệch giữa giá cổ phiếu thị trường tại thời điểm đánh giá và giá mục tiêu 12 tháng

Hệ thống khuyến nghị	Điểm giải
<b>MUA</b>	Nếu giá mục tiêu cao hơn giá thị trường từ 15% trở lên
<b>THEO DÕI</b>	Nếu giá mục tiêu cao hơn giá thị trường từ 5 – 15%
<b>NẮM GIỮ</b>	Nếu giá mục tiêu cao hơn giá thị trường không quá 5%
<b>BÁN</b>	Nếu giá mục tiêu thấp hơn giá thị trường tối thiểu 5%

## © CÔNG TY CỔ PHẦN CHỨNG KHOÁN NHẤT VIỆT (VFS)

### Hội sở Hồ Chí Minh

Lầu 1 117 - 119 - 121 Nguyễn Du P, Bến Thành Q, 1 Thành phố HCM

Điện thoại: (84-8) 62556586 Fax: (84-8) 62556580

Website: [www.vfs.com.vn](http://www.vfs.com.vn)

### Chi nhánh Hà Nội

Tầng 5, Số 37 Bà Triệu, Phường Hàng Bài, Quận Hoàn Kiếm, Thành phố Hà Nội.

Điện thoại: (84-4) 39288222 Fax: (84-4) 39338222

## THÔNG TIN LIÊN HỆ

<b>Nguyễn Minh Hoàng</b>	Giám đốc phòng phân tích <a href="mailto:hoang.nguyenminh@vfs.com.vn">hoang.nguyenminh@vfs.com.vn</a>
<b>Vũ Thị Hà Phương</b>	Chuyên viên phân tích <a href="mailto:phuong.vu@vfs.com.vn">phuong.vu@vfs.com.vn</a>
<b>Nguyễn Hoàng Long</b>	Chuyên viên phân tích <a href="mailto:long.nguyen@vfs.com.vn">long.nguyen@vfs.com.vn</a>
<b>Nguyễn Thị Huyền</b>	Chuyên viên phân tích <a href="mailto:huyen.nguyen@vfs.com.vn">huyen.nguyen@vfs.com.vn</a>
<b>Đặng Thu Hiền</b>	Chuyên viên phân tích <a href="mailto:hien.dang@vfs.com.vn">hien.dang@vfs.com.vn</a>
<b>Nguyễn Trung Hiếu</b>	Chuyên viên phân tích <a href="mailto:hieu.nguyen@vfs.com.vn">hieu.nguyen@vfs.com.vn</a>

Tuyên bố miễn trách nhiệm: Bản quyền thuộc về Công ty CP Chứng khoán Nhất Việt (VFS). Những thông tin sử dụng trong báo cáo được thu thập từ những nguồn đáng tin cậy và VFS không chịu trách nhiệm về tính chính xác của chúng. Quan điểm thể hiện trong báo cáo này là của (các) tác giả và không nhất thiết liên hệ với quan điểm chính thức của VFS. Không một thông tin cũng như ý kiến nào được viết ra nhằm mục đích quảng cáo hay khuyến nghị mua/bán bất kỳ chứng khoán nào. Báo cáo này không được phép sao chép tái bản bởi bất kỳ cá nhân hoặc tổ chức nào khi chưa được phép của VFS.