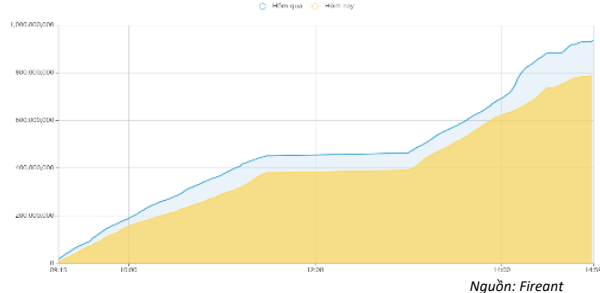


THỐNG KÊ THỊ TRƯỜNG

	HSX	HNX
Giá đóng cửa	1154.2	228.9
Thay đổi	2.4	-0.3
Thay đổi %	0.21%	-0.15%
KLGD (Triệu CP)	784.3	101.0
GTGD (Tỷ)	16599.29	1686.03
CP có giao dịch	96%	75%
CP tăng giá	191 / 37,60%	86 / 25,83%
CP giảm giá	233 / 45,87%	99 / 29,73%
CP tham chiếu	84 / 16,54%	148 / 44,44%
P/E	12.5	16.9
P/B	1.6	1.2

Thanh khoản HSX



Chỉ số phái sinh

Phái sinh	Đóng cửa	Thay đổi	Basis	OI
VN30	1146.54	-0.01%	21.54	
VN30F1M	1125	9 (0.81%)		62541



XU HƯỚNG DÒNG TIỀN

- VN-Index tăng 2,43 điểm (+0,21%) lên mức 1.154,2 điểm. Thị trường phân hóa với 233 mã giảm và 191 mã tăng. Thị trường giao dịch giằng co trong khi chờ đợi dữ liệu lạm phát Mỹ được công bố vào tối ngày hôm nay.

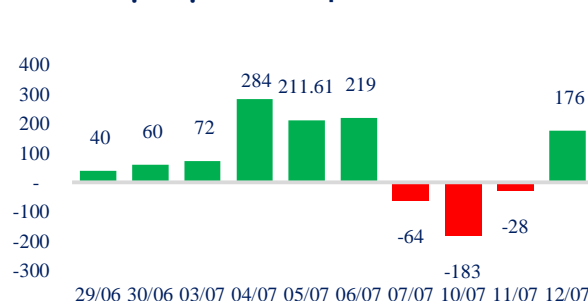
- Nhóm cổ phiếu họ nhà "Vin" gồm các cổ phiếu VHM, VIC, VRE tác động tích cực nhất đến thị trường. Bên cạnh đó, nhóm cổ phiếu ngành đường cũng thu hút dòng tiền và có nhiều mã tăng mạnh. Nhóm đầu tư công, dầu khí cũng duy trì sắc xanh.

- Ngược lại, nhóm ngân hàng, thép, hàng không chịu áp lực bán và kìm hãm đà tăng của chỉ số. Nhóm nông nghiệp cũng điều chỉnh nhẹ sau phiên tăng điểm ngày hôm qua.

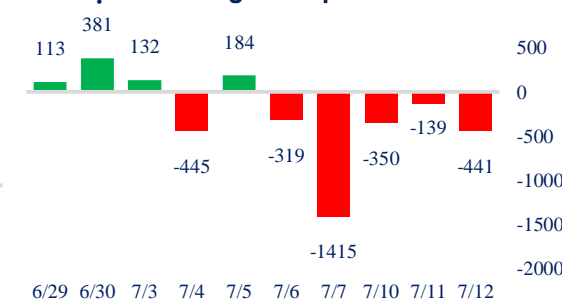
- Khối ngoại tiếp tục bán ròng trên sàn HOSE với giá trị hơn 440 tỷ đồng bán tập trung chủ yếu vào các mã STB, DGC trong khi tiếp tục mua mạnh SSI.

- Áp lực bán không lớn và được trung hòa cho thấy trạng thái thị trường chưa rủi ro.

Giao dịch tự doanh 10 phiên HSX



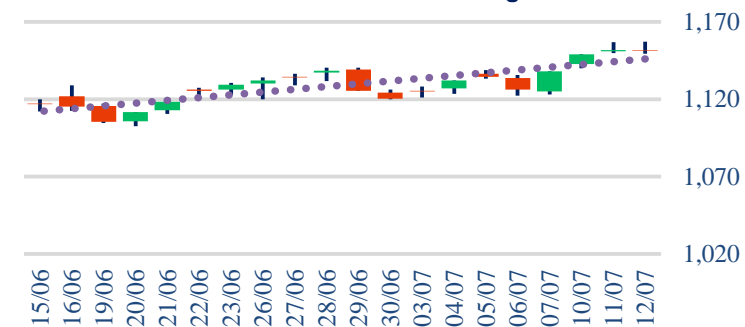
Giao dịch nước ngoài 10 phiên HSX



PHÂN TÍCH KỸ THUẬT

Chỉ số đóng cửa với cây nến Doji cho thấy tâm lý giao dịch thận trọng giữa phe mua và phe bán. Tuy nhiên thanh khoản thấp hơn so với phiên liền trước cho thấy áp lực bán đang dần suy yếu. Với diễn biến này, VN-Index vẫn giữ vững quy luật tăng giá

Biểu đồ VNIndex 1 tháng



CHIẾN LƯỢC GIAO DỊCH

Nhà đầu tư có thể giữ tỷ trọng cổ phiếu và tận dụng các nhịp điều chỉnh của thị trường để gia tăng tỷ trọng trong các phiên tới.

* Kịch bản 1: VNIndex tiếp diễn đà tăng, hướng đến vùng 1.170 điểm.

* Kịch bản 2: VNIndex dao động tích lũy quanh vùng 1.140-1.150 điểm.

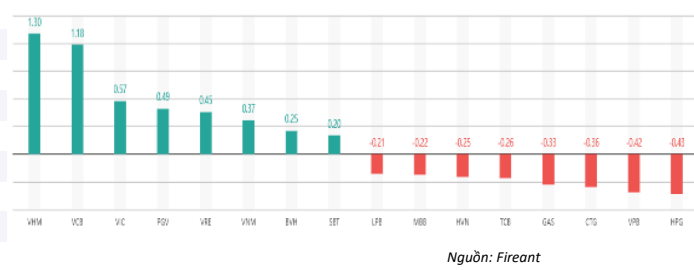
Chỉ số thế giới

Dow Jones	34261.42	0.9%	Shanghai	3196.13	-0.8%	FTSE100	7333.63	0.7%
-----------	----------	------	----------	---------	-------	---------	---------	------

Tăng giảm nhóm ngành

Ngành	Ngày	Tháng
Dầu khí	0.57%	7.73%
Hóa chất	0.63%	10.34%
Tài nguyên Cơ bản	-0.92%	11.59%
Xây dựng & vật liệu	0.13%	5.82%
Hàng & Dịch vụ CN	1.03%	3.31%
Ô tô và phụ tùng	-1.59%	-5.42%
Thực phẩm & đồ uống	0.30%	2.18%
Hàng cá nhân & Gia dụng	-0.38%	4.18%
Y tế	0.17%	3.66%
Bán lẻ	0.23%	13.43%
Truyền thông	1.50%	0.16%
Du lịch & Giải trí	-1.20%	-4.68%
Viễn thông	0.63%	9.49%
Điện, nước & dầu khí	0.11%	2.22%
Bảo hiểm	1.64%	2.82%
Bất động sản	0.93%	-1.03%
Dịch vụ tài chính	-0.34%	6.57%
Ngân hàng	-0.15%	3.16%
Công nghệ Thông tin	0.47%	3.32%

Top cổ phiếu ảnh hưởng chỉ số



Top NN mua ròng HSX

Mã	Giá đóng cửa	Thay đổi	KLGD
SSI	27.95	-0.10/-0.36%	2,903,550
KBC	30.95	+0.15/+0.49%	1,641,560
GEX	19.3	+0.15/+0.78%	2,060,000
DGW	49	+0.60/+1.24%	713,720
VHM	55.1	+1.20/+2.23%	591,799

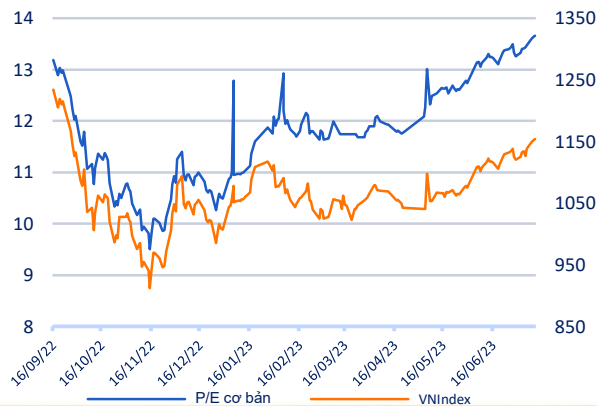
Top NN bán ròng HSX

Mã	Giá đóng cửa	Thay đổi	KLGD
STB	29.8	-0.20/-0.67%	5,535,100
DGC	67.7	+1.10/+1.65%	1,395,500
VRE	28.1	+0.80/+2.93%	2,493,539
VNM	73.5	+0.70/+0.96%	761,505
VPB	19.65	-0.25/-1.26%	2,555,499

Giao dịch cổ đông lớn và nội bộ

Mã	Tên	Vị trí	Ngày	Đăng ký	Khối lượng
SSI	Nguyễn Hồng Nam	Tổng giám đốc	7/12/2023	Đăng ký bán	4.000.000
SSI	Công ty TNHH Bất động sản Sà---		7/12/2023	Đăng ký mua	4.000.000
HIG	Lê Hải Đoàn	Chủ tịch HĐQT	7/12/2023	Đăng ký mua	100.000
PIA	Hoàng Minh Phương	---	7/12/2023	Đăng ký mua	100.000
PAC	Công đoàn CTCP Pin Ấc quy m---		7/12/2023	Đăng ký bán	15.000

Định giá thị trường



Trong nước

[Thay cho 'dám nghĩ, dám làm' là 'phải nghĩ, phải làm'](#)
[Cảnh báo tình trạng mao danh VSD lừa đảo](#)

Dofpanh nghiệp

[TNG giải thể hai công ty con](#)
[Danameco: Một phút huy hoàng rồi vụt tắt](#)
[Gỗ An Cường chốt ngày trả cổ tức cổ phiếu](#)

Top 10 khối lượng giao dịch HSX

	Khối lượng giao dịch	Thay đổi	
1	STB	32.137.800	-0.67%
2	VND	30.794.100	-1.68%
3	HPG	27.758.200	-1.10%
4	SSI	23.044.800	-0.36%
5	NVL	21.665.700	-0.68%
6	SHB	20.320.400	1.10%
7	PDR	18.040.100	3.80%
8	VRE	15.357.900	2.93%
9	HAG	14.235.600	-0.57%
10	VPB	13.715.900	-1.26%

TIN TỨC

Thế giới

[Sự thống trị của đồng USD đang giảm dần](#)
[Quá trình chuyển đổi đầy chông gai của TQ](#)
[Bill Gates "bỏ túi" hơn 4 tỷ đô trong 6 tháng](#)

Hàng hóa

[Vàng thế giới tăng 3 phiên liên tiếp](#)
[Dầu Brent tăng 2% lên gần 80 USD/thùng](#)

Giá hàng hóa

	Hàng ngày	1 tháng	YTD
Vàng	0.15%	-1.0%	6.2%
Bạc	0.22%	-2.1%	-3.0%
Dầu Brent	0.26%	7.2%	-7.3%
Dầu Thô WTI	0.25%	8.1%	-6.8%
Khí Tự nhiên	-0.66%	15.9%	-39.4%
Dầu Nhiên liệu	-0.07%	7.8%	-23.2%
Cà phê Mỹ	-1.46%	-13.8%	-5.9%
Lúa mì Mỹ	-1.06%	2.6%	-17.6%
Đường London	0.71%	0.5%	23.3%
Cotton Mỹ	-0.09%	-0.8%	-1.6%

Tỷ giá hối đoái

	Thay đổi	Mua	Bán
USD/VND	23680	-0.08%	USD 23.400 24.910
EUR/USD	1.10	0.17%	EUR 24.882 27.502
GBP/USD	1.29	0.03%	GBP 29.240 32.318
USD/JPY	139.56	-0.58%	JPY 162 179
AUD/USD	0.67	0.01%	AUD 15.161 16.757

Tỷ giá NHNN

Sự kiện trong ngày

06:00

Biên Bản Họp của FPC BoE

07:00

CPI Lãi (Năm trên năm) (Tháng

6)

09:10

Đấu Giá BOT 12 Tháng của Italy



ÁP LỰC BÁN ĐƯỢC TRUNG HÒA, THỊ TRƯỜNG DUY TRÌ SẮC XANH

Bản tin ngày 7/13/2023

HỆ THỐNG KHUYẾN NGHỊ CỦA VIETFIRST

Hệ thống khuyến nghị của VFS được xây dựng dựa trên sự chênh lệch giữa giá cổ phiếu thị trường tại thời điểm đánh giá và giá mục tiêu 12 tháng

Hệ thống khuyến nghị	Diễn giải
MUA	Nếu giá mục tiêu cao hơn giá thị trường từ 15% trở lên
THEO DÕI	Nếu giá mục tiêu cao hơn giá thị trường từ 5 – 15%
NĂM GIỮ	Nếu giá mục tiêu cao hơn giá thị trường không quá 5%
BÁN	Nếu giá mục tiêu thấp hơn giá thị trường tối thiểu 5%

© CÔNG TY CỔ PHẦN CHỨNG KHOÁN NHẤT VIỆT (VFS)

Hội sở Hồ Chí Minh

Lầu 1 117 - 119 - 121 Nguyễn Du P, Bến Thành Q, 1 Thành phố HCM

Điện thoại: (84-8) 62556586 Fax: (84-8) 62556580

Website: www.vfs.com.vn

Chi nhánh Hà Nội

Tầng 5, Số 37 Bà Triệu, Phường Hàng Bài, Quận Hoàn Kiếm, Thành phố Hà Nội.

Điện thoại: (84-4) 39288222 Fax: (84-4) 39338222

THÔNG TIN LIÊN HỆ

Nguyễn Minh Hoàng	Giám đốc phòng phân tích hoang.nguyenminh@vfs.com.vn
Vũ Thị Hà Phương	Chuyên viên phân tích phuong.vu@vfs.com.vn
Nguyễn Hoàng Long	Chuyên viên phân tích long.nguyen@vfs.com.vn
Nguyễn Thị Huyền	Chuyên viên phân tích huyen.nguyen@vfs.com.vn
Đặng Thu Hiền	Chuyên viên phân tích hien.dang@vfs.com.vn
Nguyễn Trung Hiếu	Chuyên viên phân tích hieu.nguyen@vfs.com.vn

Tuyên bố miễn trách nhiệm: Bản quyền thuộc về Công ty CP Chứng khoán Nhất Việt (VFS). Những thông tin sử dụng trong báo cáo được thu thập từ những nguồn đáng tin cậy và VFS không chịu trách nhiệm về tính chính xác của chúng. Quan điểm thể hiện trong báo cáo này là của (các) tác giả và không nhất thiết liên hệ với quan điểm chính thức của VFS. Không một thông tin cũng như ý kiến nào được viết ra nhằm mục đích quảng cáo hay khuyến nghị mua/bán bất kỳ chứng khoán nào. Báo cáo này không được phép sao chép tái bản bởi bất kỳ cá nhân hoặc tổ chức nào khi chưa được phép của VFS.