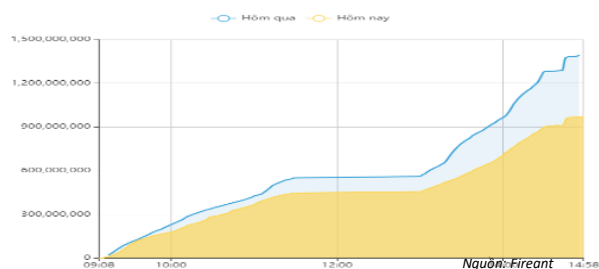


THÔNG KÊ THỊ TRƯỜNG

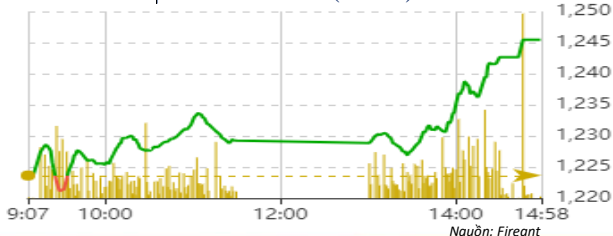
	HSX	HNX
Giá đóng cửa	1245,4	256,3
Thay đổi	21,8	5,0
Thay đổi %	1,78%	1,98%
KLGD (Triệu CP)	967,9	105,6
GTGD (Tỷ)	22990	2136
CP có giao dịch	95%	73%
CP tăng giá	407 / 68,29%	121 / 36,56%
CP giảm giá	116 / 19,46%	61 / 18,43%
CP tham chiếu	73 / 12,25%	149 / 45,02%
P/E	14,4	16,9
P/B	1,6	1,2

Thanh khoản HSX



Chỉ số phái sinh

Phái sinh	Đóng cửa	Thay đổi	Basis	OI
VN30	1255,83	2,04%	-1,17	
VN30F1M	1257	24 (1.95%)		44083



XU HƯỚNG DÒNG TIỀN

- VNINDEX kết phiên tăng 21,81 điểm (+1,78%). Dòng tiền nghiêng hoàn toàn về phe mua với 407 mã tăng và 116 mã giảm. Phủ nhận hoàn toàn phiên giảm điểm ngày hôm trước. Dòng tiền xuất hiện mạnh mẽ vào cuối phiên.
- Nhóm cổ phiếu chứng khoán là nhóm cổ phiếu khỏe nhất thị trường với nhiều cổ phiếu tăng trần cùng thanh khoản tăng mạnh.
- Nhóm cổ phiếu bất động sản đầu phiên giảm điểm sau đó cũng hồi phục tốt vào cuối phiên theo đà tăng của thị trường.
- Nước ngoài mua ròng nhẹ ở các mã PDR, SSI.

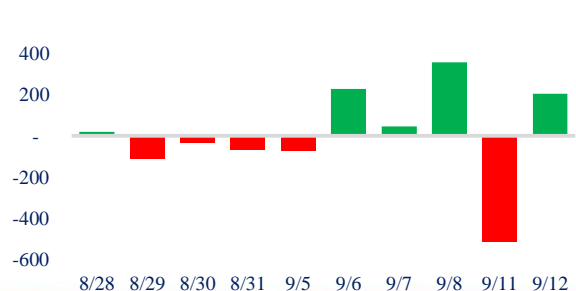
PHÂN TÍCH KỸ THUẬT

- VNINDEX đóng cửa tạo thành cây nến xanh phủ nhận hoàn toàn phiên giảm điểm hôm trước. VNINDEX xác suất cao tiếp tục đà tăng trong ngắn và trung hạn.

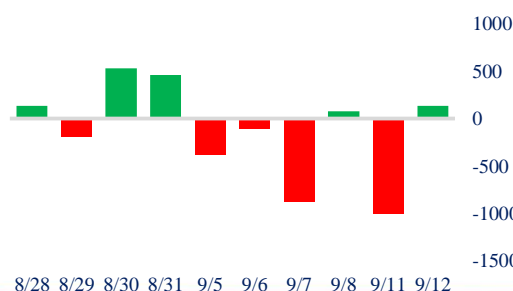
Biểu đồ VNIndex 1 tháng



Giao dịch tự doanh 10 phiên HSX



Giao dịch nước ngoài 10 phiên HSX



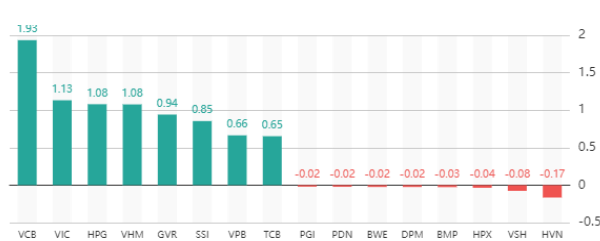
CHIẾN LƯỢC GIAO DỊCH

- Nhà đầu tư mua 70 – 100% tỷ trọng danh mục. Các nhóm cổ phiếu: chứng khoán, bán lẻ, bất động sản khu công nghiệp,
- * Kịch bản 1: VN-Index tăng 1.260 điểm.
- * Kịch bản 2: VN-Index đi ngang.

Tăng giảm nhóm ngành

Ngành	Ngày	Tháng
Dầu khí	0,31%	2,32%
Hóa chất	2,05%	9,30%
Tài nguyên Cơ bản	1,85%	3,11%
Xây dựng & vật liệu	1,00%	2,79%
Hàng & Dịch vụ CN	0,54%	-0,29%
Ô tô và phụ tùng	1,83%	0,84%
Thực phẩm & đồ uống	0,64%	2,68%
Hàng cá nhân & Gia dụng	0,45%	4,42%
Y tế	0,73%	1,75%
Bán lẻ	2,09%	5,41%
Truyền thông	0,20%	3,06%
Du lịch & Giải trí	0,95%	-0,88%
Viễn thông	-0,88%	1,58%
Điện, nước & dầu khí	0,64%	1,74%
Bảo hiểm	0,47%	3,09%
Bất động sản	1,87%	-6,57%
Dịch vụ tài chính	5,51%	18,51%
Ngân hàng	1,44%	0,52%
Công nghệ Thông tin	1,42%	18,81%

Top cổ phiếu ảnh hưởng chỉ số



Nguồn: Fireant

Top NN mua ròng HSX

Mã	Giá đóng cửa	Thay đổi	KLGD
VIX	20,6	19,28783383	3.107.044
PDR	26,3	24,69135802	2.845.241
SSI	35,8	33,47889374	2.055.978
VND	25	23,39181287	1.806.810
VHM	53,5	52,63157895	845.287

Top NN bán ròng HSX

Mã	Giá đóng cửa	Thay đổi	KLGD
KBC	35	34,09090909	- 2.132.384
SHB	12,55	12,31527094	- 2.009.371
STB	32,35	31,64556962	- 1.684.500
VIC	60,3	59,11330049	- 1.436.178
VPB	22,3	21,8579235	- 1.226.300

Giao dịch cổ đông lớn và nội bộ

Mã	Tên	Vị trí	Ngày	Đăng ký	Khối lượng
L14	Tổng Công ty Licogi - CTCP	---	12/09/2023	Đăng ký bán	250.000
LPB	Nguyễn Ánh Vân	Phó Tổng giám đốc	12/09/2023	Đăng ký mua qt	195.648
LPB	Nguyễn Thanh Tùng	Phó Tổng giám đốc	12/09/2023	Đăng ký mua qt	32.065
VCG	Dương Thị Hạnh	---	12/09/2023	Đăng ký bán	12.000
PTB	Lê Thị Kim Sang	---	12/09/2023	Đăng ký bán	587.823

TIN TỨC

Trong nước

[Thống nhất đưa công nghệ, đổi mới sáng tạo và đầu tư trở thành 10 gia tộc tỷ phú "đáng gờm" ở Trung Quốc](#)
[Phát triển các khu, cụm công nghiệp theo hướng xanh hóa](#)
[Doanh thu 4 nhà máy Samsung tại Việt Nam xuống thấp nhất](#)

Thế giới

[Dự án bí mật của Mark Zuckerberg](#)
[Tai nạn 'dầu vẫn là vua', nền kinh tế tăng trưởng mạnh nhất](#)

Doanh nghiệp

[Một công ty bất động sản thuộc Novaland báo lỗ gấp 3 lần cũ](#)
[Sầu riêng, chuối được xuất khẩu sau khi bị tạm dừng](#)
[Bầu Đức: Chuối và sầu riêng HAGL vẫn xuất khẩu bình thường](#)
[Nguồn cung hạn hẹp, giá dầu Brent trên mức 90 USD/thùng](#)
[Hợp tác đào tạo về khai thác trí tuệ nhân tạo trong lĩnh vực y](#)
[Nóng hổi hé lộ giờ chốt về iPhone 15](#)

Hàng hóa

Top 10 khối lượng giao dịch HSX

	Khối lượng giao dịch	Thay đổi
1 NVL	57.206.800	2,20%
2 VIX	38.159.100	6,74%
3 SSI	37.129.000	6,87%
4 VND	35.217.500	6,84%
5 DIG	24.147.200	4,14%
6 HPG	22.615.400	2,68%
7 SHB	22.481.000	2,03%
8 GEX	20.355.400	3,91%
9 VPB	19.787.600	1,83%
10 PDR	18.514.400	6,48%

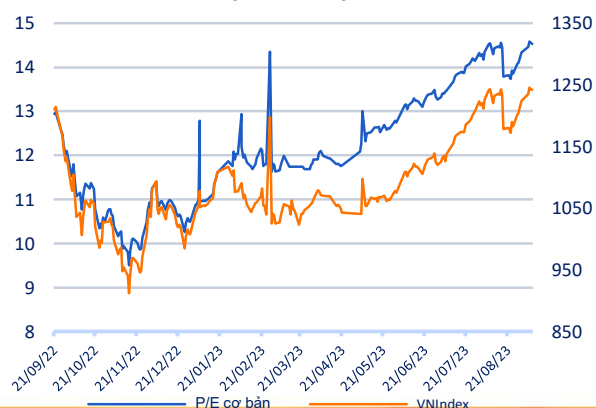
Giá hàng hóa

	Hàng ngày	1 tháng	YTD
Vàng	-0,29%	-0,3%	6,3%
Bạc	-0,35%	2,5%	-3,1%
Dầu Brent	0,67%	5,1%	6,2%
Dầu Thô WTI	0,81%	5,8%	9,4%
Khí Tự nhiên	0,84%	-5,1%	-41,2%
Dầu Nhiên liệu	-0,53%	7,1%	-0,5%
Cà phê Mỹ	-0,69%	-3,8%	-9,3%
Lúa mì Mỹ	-0,36%	-7,3%	-26,7%
Đường London	-0,44%	4,7%	31,7%
Cotton Mỹ	0,38%	0,3%	5,7%

Tỷ giá hối đoái

	Thay đổi	Tỷ giá NHNN	
		Mua	Bán
USD/VND	24115 0,17%	USD 23.400	25.130
EUR/USD	1,07 -0,26%	EUR 24.477	27.053
GBP/USD	1,25 -0,26%	GBP 28.490	31.489
USD/JPY	146,85 0,19%	JPY 155	172
AUD/USD	0,64 -0,06%	AUD 14.633	16.173

Định giá thị trường



HỆ THỐNG KHUYẾN NGHỊ CỦA VIETFIRST

Hệ thống khuyến nghị của VFS được xây dựng dựa trên sự chênh lệch giữa giá cổ phiếu thị trường tại thời điểm đánh giá và giá mục tiêu 12 tháng

Hệ thống khuyến nghị	Diễn giải
MUA	Nếu giá mục tiêu cao hơn giá thị trường từ 15% trở lên
THEO DÕI	Nếu giá mục tiêu cao hơn giá thị trường từ 5 – 15%
NĂM GIỮ	Nếu giá mục tiêu cao hơn giá thị trường không quá 5%
BÁN	Nếu giá mục tiêu thấp hơn giá thị trường tối thiểu 5%

THÔNG TIN LIÊN HỆ

Nguyễn Minh Hoàng	Giám đốc phòng phân tích hoang.nguyenminh@vfs.com.vn
Đặng Thu Hiền	Chuyên viên phân tích hien.dang@vfs.com.vn
Nguyễn Hoàng Long	Chuyên viên phân tích long.nguyen@vfs.com.vn
Nguyễn Thị Huyền	Chuyên viên phân tích huyen.nguyen@vfs.com.vn
Nguyễn Anh Quân	Chuyên viên phân tích quan.nguyen@vfs.com.vn

© CÔNG TY CỔ PHẦN CHỨNG KHOÁN NHẤT VIỆT (VFS)**Hội sở Hồ Chí Minh**

Lầu 1 117 - 119 - 121 Nguyễn Du P, Bến Thành Q, 1 Thành phố HCM

Điện thoại: **(84-8) 62556586** Fax: **(84-8) 62556580**

Website: www.vfs.com.vn

Chi nhánh Hà Nội

Tầng 5, Số 37 Bà Triệu, Phường Hàng Bài, Quận Hoàn Kiếm, Thành phố Hà Nội.

Điện thoại: **(84-4) 39288222** Fax: **(84-4) 39338222**

Tuyên bố miễn trách nhiệm: Bản quyền thuộc về Công ty CP Chứng khoán Nhất Việt (VFS). Những thông tin sử dụng trong báo cáo được thu thập từ những nguồn đáng tin cậy và VFS không chịu trách nhiệm về tính chính xác của chúng. Quan điểm thể hiện trong báo cáo này là của (các) tác giả và không nhất thiết liên hệ với quan điểm chính thức của VFS. Không một thông tin cũng như ý kiến nào được viết ra nhằm mục đích quảng cáo hay khuyến nghị mua/bán bất kỳ chứng khoán nào. Báo cáo này không được phép sao chép tái bản bởi bất kỳ cá nhân hoặc tổ chức nào khi chưa được phép của VFS.