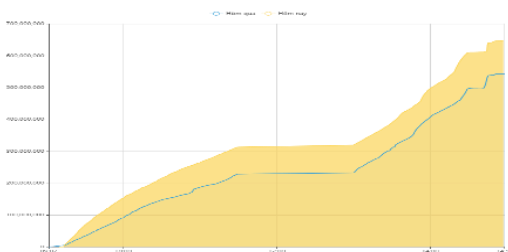


THÔNG KÊ THỊ TRƯỜNG

	HSX	HNX
Giá đóng cửa	1151,6	238,4
Thay đổi	0,8	1,4
Thay đổi %	0,07%	0,61%
KLGD (Triệu CP)	647,2	99,8
GTGD (Tỷ)	14433,78	2095
CP có giao dịch	93%	71%
CP tăng giá	242 / 40,95%	83 / 25,15%
CP giảm giá	226 / 38,24%	89 / 26,97%
CP tham chiếu	123 / 20,81%	158 / 47,88%
P/E	14,4	16,9
P/B	1,6	1,2

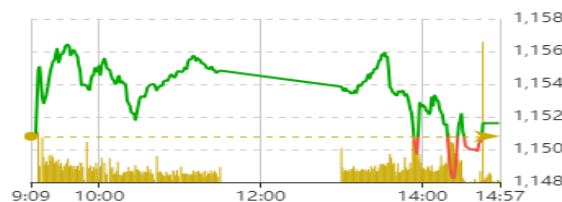
Thanh khoản HSX



Nguồn: Fireant

Chỉ số phái sinh

Phái sinh	Đóng cửa	Thay đổi	Basis	OI
VN30	1165,49	-0,15%	3,99	45888
VN30F1M	1161,5	-4.50 (-0.39%)		

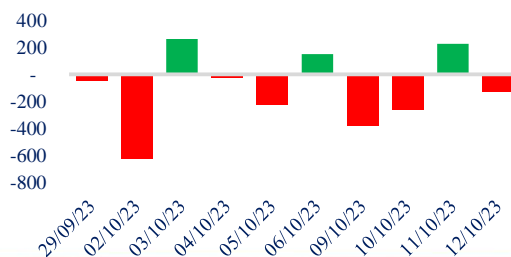


Nguồn: Fireant

XU HƯỚNG DÒNG TIỀN

- VNINDEX kết phiên tăng nhẹ 0,8 điểm (+0,07%). Dòng tiền phân hóa với 242 mã tăng và 226 mã giảm. Trong phiên diễn ra sự rung lắc mạnh mẽ, lực cầu xuất hiện tuy nhiên lực bán cũng ngày càng xuất hiện mạnh hơn khi đến vùng giá cao.
- Hầu hết các nhóm cổ phiếu đều gặp áp lực chốt lời.
- Nhóm cổ phiếu trụ tăng nhẹ duy trì giữ điểm chỉ số.
- Nhóm cổ phiếu bất động sản khu công nghiệp là nhóm có đa hồi phục tốt nhất khi là nhóm duy nhất có xuất hiện cổ phiếu vượt đỉnh cũ bao gồm IDC, VGC.
- Nhóm cổ phiếu bất động sản là nhóm giữ được sắc xanh tuy nhiên đây vẫn chỉ là phiên hồi phục sau đà giảm mạnh.
- Việc giá dầu thế giới giảm sâu phiên hôm qua phần nào tác động tiêu cực lên nhóm cổ phiếu họ dầu khí.
- Nước ngoài có một phiên bán ròng mạnh ở các mã MWG, HPG.

Giao dịch tự doanh 10 phiên HSX



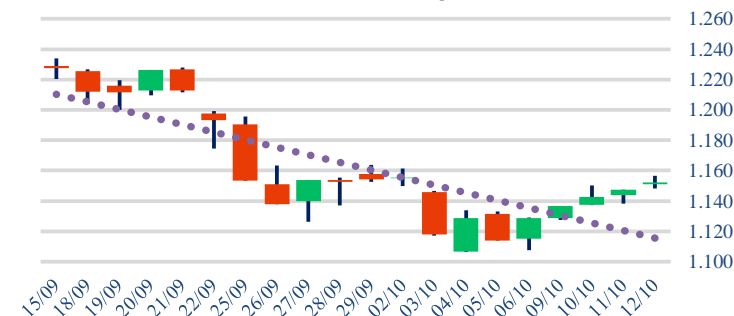
Giao dịch nước ngoài 10 phiên HSX



PHÂN TÍCH KỸ THUẬT

- VNINDEX kết phiên tạo thành cây nến đỏ với khối lượng thấp cho thấy sự giằng co, tâm lý giao dịch lưỡng lự quan sát của cả phe mua và phe bán. VNINDEX vẫn đang ở trong nhịp hồi phục và chưa có sự xác nhận về mặt xu hướng.

Biểu đồ VNIndex 1 tháng



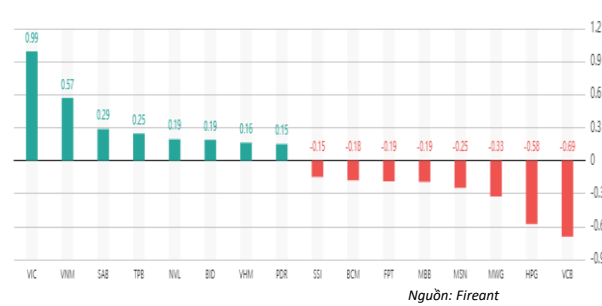
CHIẾN LƯỢC GIAO DỊCH

- Nhà đầu tư giữ nguyên tỷ trọng cổ phiếu đối với những nhóm cổ phiếu khỏe và nên cơ cấu những cổ phiếu cho thấy sự suy yếu. Nhóm cổ phiếu đáng chú ý: chứng khoán (SSI, VND, VCI, HCM, FTS), thép (HPG, HSG, NKG), bất động sản khu công nghiệp (IDC, SZC, VGC).
- * Kịch bản 1: VN-Index đi ngang biên rộng quanh 1.140 – 1.160.
 - * Kịch bản 2: VNINDEX có phiên tăng mạnh xác nhận tạo đáy với khối lượng lớn.

Tăng giảm nhóm ngành

Ngành	Ngày	Tháng
Dầu khí	-0,23%	3,67%
Hóa chất	0,26%	4,50%
Tài nguyên Cơ bản	-1,17%	3,34%
Xây dựng & vật liệu	-0,27%	6,11%
Hàng & Dịch vụ CN	-0,05%	2,46%
Ô tô và phụ tùng	0,01%	4,90%
Thực phẩm & đồ uống	0,44%	-0,02%
Hàng cá nhân & Gia dụng	-0,42%	3,08%
Y tế	0,00%	1,78%
Bán lẻ	-0,94%	1,20%
Truyền thông	-4,86%	17,73%
Du lịch & Giải trí	0,11%	1,40%
Điện, nước & dầu khí	-0,12%	0,67%
Bảo hiểm	-0,14%	1,56%
Bất động sản	0,28%	0,82%
Dịch vụ tài chính	1,13%	1,92%
Ngân hàng	-0,25%	5,45%
Công nghệ Thông tin	-0,40%	4,66%

Top cổ phiếu ảnh hưởng chỉ số



Top NN mua ròng HSX

Mã	Giá đóng cửa	Thay đổi	KLGD
HHV	17,55	+0,10/+0,57%	1.673.690
VCI	42,45	+0,50/+1,19%	816.800
DGW	60,7	+1,20/+2,02%	505.500
CVPB2304	0,42	+0,01/+2,44%	397.000
VRE	27,2	+0,20/+0,74%	369.950

Top NN bán ròng HSX

Mã	Giá đóng cửa	Thay đổi	KLGD
MWG	48,4	-0,90/-1,83%	4.869.800
HPG	25,8	-0,40/-1,53%	4.345.160
VPB	21,85	+0,05/+0,23%	2.282.800
FUEVFVND	26,4	+0,05/+0,19%	1.921.700
CSTB2310	1,01	-0,03/-2,88%	823.500

Giao dịch cổ đông lớn và nội bộ

Mã	Tên	Vị trí	Ngày	Đăng ký	Khối lượng
KHD	CTCP Cơ khí và Khoáng sản H---	---	12/10/2023	Đăng ký bán	1.164.919
NBB	CTCP Xây dựng Hạ tầng CII	---	12/10/2023	Đăng ký mua	4.200.000
VE2	Chung Việt Hà	Trưởng ban kiểm soát	12/10/2023	Đăng ký mua	400.000
QNS	Võ Thành Đàng	Tổng giám đốc	12/10/2023	Đăng ký mua	1.000.000
TMS	CTCP Vinaprint	---	12/10/2023	Đăng ký mua	100.000

TIN TỨC

Trong nước

[Ngõ ngành cum công nghiệp hàng trăm tỷ... 'nằm im'](#)
[Đầu tư 3.900 tỷ làm 52 km đường Hồ Chí Minh qua miền Tây](#)
[Đề xuất xử lý việc chậm 'tiêu tiền' nguồn ODA](#)

Thế giới

[Bí mật bàn tay hữu hình vực dậy "con hổ" Đông Nam Á](#)
[Xung đột Israel-Hamas chưa hạ nhiệt](#)
[Mỹ vừa tiết lộ "báu vật" cực hiếm](#)

Doanh nghiệp

[Nhiều giám đốc doanh nghiệp bị hoãn xuất cảnh](#)
[Phát hành 4.800 tỷ trái phiếu, DN sở hữu Daewoo Hanoi](#)
[Phát triển tính năng mới, Ahamove minh chứng cho chuyển đ](#)

Hàng hóa

[VinFast công bố sáp nhập công ty sản xuất pin VinES](#)
[Đơn hàng nông sản quay trở lại](#)
[Thị trường ngày 12/10: Dầu giảm 2%, vàng cao nhất 2 tuần](#)

Top 10 khối lượng giao dịch HSX

	Khối lượng giao dịch	Thay đổi
1 VND	24.575.400	-0,68%
2 HPG	22.054.300	-1,53%
3 VIX	20.755.700	-0,93%
4 NVL	20.331.600	2,77%
5 SSI	18.148.200	-1,18%
6 DXG	15.774.300	0,85%
7 GEX	14.109.400	-0,70%
8 PDR	14.107.300	3,84%
9 DIG	13.867.000	1,71%
10 MWG	13.700.700	-1,83%

Giá hàng hóa

	Hàng ngày	1 tháng	YTD
Vàng	0,32%	-2,0%	3,7%
Bạc	0,88%	-3,7%	-7,1%
Dầu Brent	1,28%	-5,4%	1,2%
Dầu Thô WTI	0,97%	-4,8%	4,8%
Khí Tự nhiên	-1,10%	24,6%	-25,4%
Dầu Nhiên liệu	1,17%	-11,7%	-9,8%
Cà phê Mỹ	0,44%	-1,7%	-11,2%
Lúa mì Mỹ	0,52%	-1,8%	-29,4%
Đường London	0,34%	-5,0%	28,4%
Cotton Mỹ	0,22%	-1,9%	2,2%

Tỷ giá hối đoái

	Thay đổi	Tỷ giá NHNN	
		Mua	Bán
USD/VND	24445 0,02%	USD	23.400 25.220
EUR/USD	1,06 0,06%	EUR	24.286 26.842
GBP/USD	1,23 -0,08%	GBP	28.149 31.112
USD/JPY	149,12 -0,02%	JPY	153 169
AUD/USD	0,64 -0,04%	AUD	14.672 16.216

Định giá thị trường



HỆ THỐNG KHUYẾN NGHỊ CỦA VIETFIRST

Hệ thống khuyến nghị của VFS được xây dựng dựa trên sự chênh lệch giữa giá cổ phiếu thị trường tại thời điểm đánh giá và giá mục tiêu 12 tháng

Hệ thống khuyến nghị	Diễn giải
MUA	Nếu giá mục tiêu cao hơn giá thị trường từ 15% trở lên
THEO DÕI	Nếu giá mục tiêu cao hơn giá thị trường từ 5 – 15%
NẮM GIỮ	Nếu giá mục tiêu cao hơn giá thị trường không quá 5%
BÁN	Nếu giá mục tiêu thấp hơn giá thị trường tối thiểu 5%

© CÔNG TY CỔ PHẦN CHỨNG KHOÁN NHẤT VIỆT (VFS)**Hội sở Hồ Chí Minh**

Lầu 1 117 - 119 - 121 Nguyễn Du P, Bến Thành Q, 1 Thành phố HCM

Điện thoại: (84-8) 62556586 Fax: (84-8) 62556580

Website: www.vfs.com.vn

Chi nhánh Hà Nội

Tầng 5, Số 37 Bà Triệu, Phường Hàng Bài, Quận Hoàn Kiếm, Thành phố Hà Nội.

Điện thoại: (84-4) 39288222 Fax: (84-4) 39338222

Tuyên bố miễn trách nhiệm: Bản quyền thuộc về Công ty CP Chứng khoán Nhất Việt (VFS). Những thông tin sử dụng trong báo cáo được thu thập từ những nguồn đáng tin cậy và VFS không chịu trách nhiệm về tính chính xác của chúng. Quan điểm thể hiện trong báo cáo này là của (các) tác giả và không nhất thiết liên hệ với quan điểm chính thức của VFS. Không một thông tin cũng như ý kiến nào được viết ra nhằm mục đích quảng cáo hay khuyến nghị mua/bán bất kỳ chứng khoán nào. Báo cáo này không được phép sao chép tái bản bởi bất kỳ cá nhân hoặc tổ chức nào khi chưa được phép của VFS.