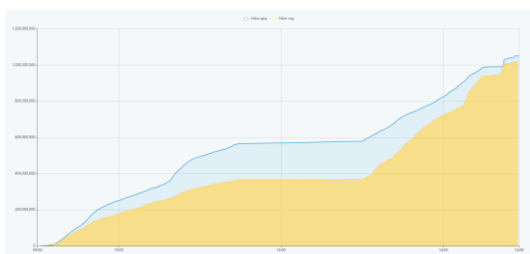


THÔNG KÊ THỊ TRƯỜNG

	HSX	HNX
Giá đóng cửa	1101,7	226,7
Thay đổi	-12,2	-1,5
Thay đổi %	-1,10%	-0,65%
KLGD (Triệu CP)	1032,7	126,6
GTGD (Tỷ)	20767,6	2378
CP có giao dịch	94%	70%
CP tăng giá	148 / 22,66%	54 / 16,36%
CP giảm giá	417 / 63,86%	104 / 31,52%
CP tham chiếu	88 / 13,48%	172 / 52,12%
P/E	13,0	16,9
P/B	1,6	1,2

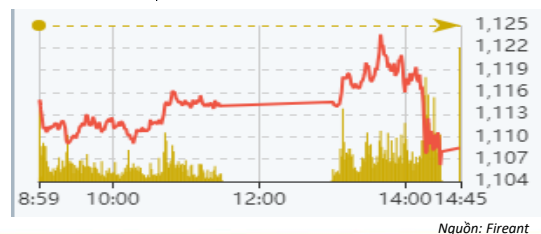
Thanh khoản HSX



Nguồn: Fireant

Chỉ số phái sinh

Phái sinh	Đóng cửa	Thay đổi	Basis	OI
VN30	1109,05	-1,24%	0,55	
VN30F1M	1108,5	-16.50 (-1.47%)		54528

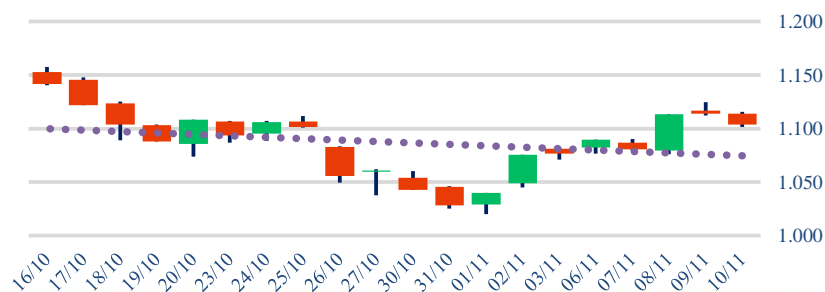


Nguồn: Fireant

XU HƯỚNG DÒNG TIỀN

- VN-Index kết phiên giảm 12,2 điểm (-1,10%) đóng cửa tại 1.101,7. Độ rộng thị trường nghiêng về bên bán với 417 mã tăng và 148 mã giảm. Thị trường mở phiên tiêu cực với gap down 10 điểm do ảnh hưởng tâm lý từ TTCK mỹ giảm điểm. Sau đó áp lực bán được duy trì khiến cho thị trường đóng cửa trong sắc đỏ bất chấp có một vài nhịp hồi trong phiên.
- Áp lực bán xuất hiện sớm ở nhóm ngân hàng, đặc biệt là các cổ phiếu vốn hóa lớn, từ đó tạo áp lực lớn lên chỉ số.
- Diễn biến giảm điểm mạnh cũng ghi nhận ở nhóm dầu khí mặc cho có thông tin giá dầu thế giới bật tăng trong phiên vừa rồi.
- Nhóm chứng khoán có thời điểm bật tăng tích cực trong phiên nhưng kết phiên đa phần cổ phiếu giảm điểm.
- Khối ngoại duy trì mạch bán ròng với giá trị khoảng 235 tỷ. Trong đó VCB và VNM là 2 cổ phiếu bị bán mạnh.

Biểu đồ VNIndex 1 tháng



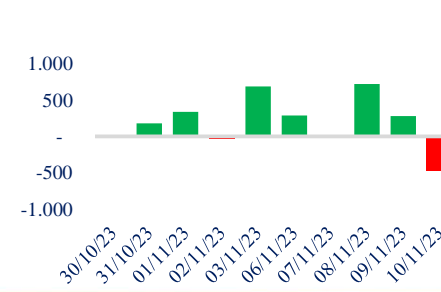
PHÂN TÍCH KỸ THUẬT

- VN-Index tiếp tục ghi nhận bóng nến trên dài và đóng phiên tại mức gần thấp nhất ngày cho thấy áp lực bán thường trực kìm hãm đà hồi phục của thị trường. Áp lực bán lớn thể hiện qua việc khối lượng tiếp tục duy trì ở mức cao và vượt mức trung bình 20 phiên. Việc hấp thụ áp lực bán ở vùng giá cao gặp khó có thể khiến VN-Index tiếp tục điều chỉnh để thu hút thêm dòng tiền nhập cuộc.

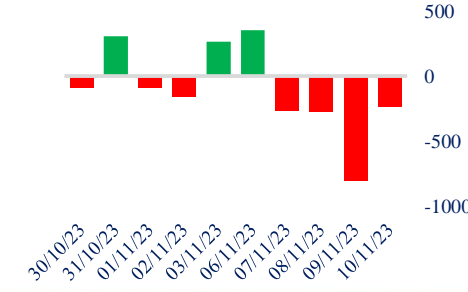
CHIẾN LƯỢC GIAO DỊCH

- Kịch bản 1 (xác suất 60%): Với việc áp lực bán gia tăng, VN-Index có thể tiếp tục điều chỉnh về vùng 1.090 - 1.080. Nhà đầu tư nên hạ bớt tỉ trọng cổ phiếu về mức 20-30% để bảo toàn lợi nhuận trong giai đoạn vừa qua và chờ đợi điểm mở vị thế khi thị trường trở nên cân bằng.
- Kịch bản 2 (xác suất 40%): VN-Index đi ngang quanh vùng 1.100 – 1.110 điểm. Nhà đầu tư nên có thể giữ nguyên vị thế, theo dõi thêm diễn biến của thị trường và có thể hạ tỉ trọng ở những cổ phiếu vi phạm nguyên tắc.

Giao dịch tự doanh 10 phiên HSX



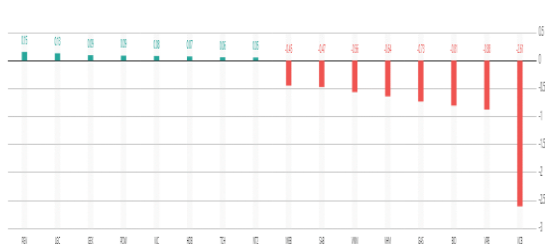
Giao dịch nước ngoài 10 phiên HSX



Tăng giảm nhóm ngành

Ngành	Ngày	Tháng
Dầu khí	-1,64%	-4,82%
Hóa chất	-1,22%	-4,99%
Tài nguyên Cơ bản	-0,74%	1,07%
Xây dựng & vật liệu	0,47%	-2,02%
Hàng & Dịch vụ CN	-0,07%	-2,36%
Ô tô và phụ tùng	-1,24%	-2,83%
Thực phẩm & đồ uống	-1,44%	-8,20%
Hàng cá nhân & Gia dụng	-0,25%	-5,50%
Y tế	-0,33%	-8,67%
Bán lẻ	-1,89%	-13,79%
Truyền thông	-2,92%	-2,40%
Du lịch & Giải trí	0,03%	4,87%
Điện, nước & dầu khí	-0,46%	-6,52%
Bảo hiểm	-1,54%	-0,54%
Bất động sản	-0,47%	-3,56%
Dịch vụ tài chính	-0,94%	-3,51%
Ngân hàng	-0,58%	-2,96%
Công nghệ Thông tin	-1,00%	-4,81%

Top cổ phiếu ảnh hưởng chỉ số



Nguồn: Fireant

Top NN mua ròng HSX

Mã	Giá đóng cửa	Thay đổi	KLGD
STB	29,5	-0,15/-0,51%	1.457.000
TPB	17	-0,10/-0,58%	1.746.100
FUEVFNND	24,93	-0,30/-1,19%	1.156.300
GMD	68,9	+0,20/+0,29%	359.900
HDB	18,85	+0,10/+0,53%	1.279.300

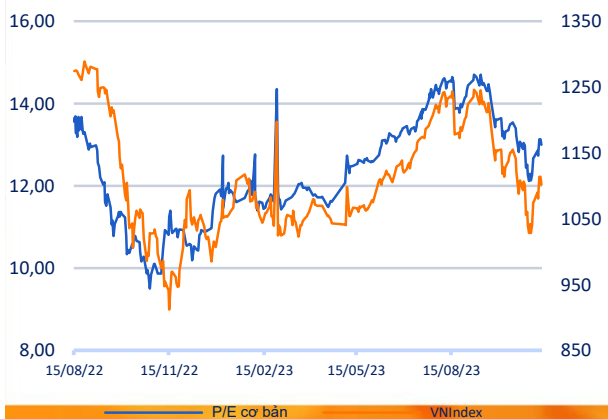
Top NN bán ròng HSX

Mã	Giá đóng cửa	Thay đổi	KLGD
FUESSVFL	18,03	-0,37/-2,01%	12.992.800
VCB	86	-1,90/-2,16%	668.950
VNM	69,6	-1,10/-1,56%	653.320
VHM	42,3	-0,60/-1,40%	970.700
KDH	31,35	-0,55/-1,72%	916.900

Giao dịch cổ đông lớn và nội bộ

Mã	Tên	Vị trí	Ngày	Đăng ký	Khối lượng
NED	Trần Đức Hậu	Thành viên HĐQT	10/11/2023	Đăng ký mua	950.000
HID	Nguyễn Cẩm Lê	---	10/11/2023	Đăng ký mua	500.000
CKG	Trần Ngọc Hạnh	Phó Tổng giám đốc	10/11/2023	Đăng ký bán	110.000
NED	Trần Văn Huyền	Chủ tịch HĐQT	10/11/2023	Đăng ký bán	950.000
HPM	Nguyễn Cao Đăng	Thành viên HĐQT	10/11/2023	Đăng ký bán	456.000

Định giá thị trường



TIN TỨC

Trong nước

[TP.HCM phát động thi đua 60 ngày đêm giải ngân vốn ĐTC](#)
[Khởi tố, bắt tạm giam Giám đốc Cty Mua bán điện của EVN](#)
[Đề xuất đất coc tối thiểu 10% khi đấu giá quyền sử dụng đất](#)

Thế giới

[Trung Quốc có dấu hiệu khủng hoảng thanh khoản](#)
[Dow Jones mất 200 điểm trước đà tăng của lợi suất](#)
[Chủ tịch Fed không tin chính sách tiền tệ đã đủ thắt chặt](#)

Doanh nghiệp

[TDM lãi hơn 254 tỷ trong 10 tháng, đạt 85% kế hoạch năm](#)
[Vi phạm loạt quy định công bố thông tin, Sông Đà 2 bị xử ph](#)
[MPC muốn kinh doanh thêm bất động sản](#)

Hàng hóa

[Dầu Brent vượt ngưỡng 80 USD/thùng](#)
[Vàng thế giới tăng nhẹ](#)

Top 10 khối lượng giao dịch HSX

	Khối lượng giao dịch	Thay đổi	
1	VIX	56.222.700	0,96%
2	HAG	46.222.000	2,35%
3	NVL	43.020.300	-1,84%
4	GEX	35.853.700	2,10%
5	DIG	35.129.600	-0,41%
6	DXG	33.520.200	1,80%
7	SSI	32.344.200	-0,16%
8	VND	28.864.300	0,00%
9	HPG	28.030.400	-0,75%
10	PDR	25.114.800	0,79%

Giá hàng hóa

	Hàng ngày	1 tháng	YTD
Vàng	-0,48%	3,9%	7,4%
Bạc	-0,93%	2,5%	-5,6%
Dầu Brent	0,37%	-6,4%	-6,5%
Dầu Thô WTI	0,26%	-9,0%	-5,6%
Khí Tự nhiên	0,30%	-9,7%	-31,8%
Dầu Nhiên liệu	0,10%	-9,2%	-19,1%
Cà phê Mỹ	2,44%	20,9%	6,8%
Lúa mì Mỹ	-0,22%	4,1%	-26,9%
Đường London	0,00%	6,7%	36,6%
Cotton Mỹ	-0,20%	-10,2%	-8,4%

Tỷ giá hối đoái

	Thay đổi	Tỷ giá NHNN	
		Mua	Bán
USD/VND	24310	-0,12%	USD 23.400 25.134
EUR/USD	1,07	-0,03%	EUR 24.365 26.930
GBP/USD	1,22	0,04%	GBP 27.999 30.946
USD/JPY	151,38	0,03%	JPY 151 167
AUD/USD	0,64	-0,06%	AUD 14.643 16.185

HỆ THỐNG KHUYẾN NGHỊ CỦA VIETFIRST

Hệ thống khuyến nghị của VFS được xây dựng dựa trên sự chênh lệch giữa giá cổ phiếu thị trường tại thời điểm đánh giá và giá mục tiêu 12 tháng

Hệ thống khuyến nghị	Diễn giải
MUA	Nếu giá mục tiêu cao hơn giá thị trường từ 15% trở lên
THEO DÕI	Nếu giá mục tiêu cao hơn giá thị trường từ 5 – 15%
NẮM GIỮ	Nếu giá mục tiêu cao hơn giá thị trường không quá 5%
BÁN	Nếu giá mục tiêu thấp hơn giá thị trường tối thiểu 5%

© CÔNG TY CỔ PHẦN CHỨNG KHOÁN NHẤT VIỆT (VFS)**Hội sở Hồ Chí Minh**

Lầu 1 117 - 119 - 121 Nguyễn Du P, Bến Thành Q, 1 Thành phố HCM

Điện thoại: **(84-8) 62556586** Fax: **(84-8) 62556580**

Website: www.vfs.com.vn

Chi nhánh Hà Nội

Tầng 5, Số 37 Bà Triệu, Phường Hàng Bài, Quận Hoàn Kiếm, Thành phố Hà Nội.

Điện thoại: **(84-4) 39288222** Fax: **(84-4) 39338222**

Tuyên bố miễn trách nhiệm: Bản quyền thuộc về Công ty CP Chứng khoán Nhất Việt (VFS). Những thông tin sử dụng trong báo cáo được thu thập từ những nguồn đáng tin cậy và VFS không chịu trách nhiệm về tính chính xác của chúng. Quan điểm thể hiện trong báo cáo này là của (các) tác giả và không nhất thiết liên hệ với quan điểm chính thức của VFS. Không một thông tin cũng như ý kiến nào được viết ra nhằm mục đích quảng cáo hay khuyến nghị mua/bán bất kỳ chứng khoán nào. Báo cáo này không được phép sao chép tái bản bởi bất kỳ cá nhân hoặc tổ chức nào khi chưa được phép của VFS.

THÔNG TIN LIÊN HỆ

Nguyễn Minh Hoàng	Giám đốc phòng phân tích hoang.nguyenminh@vfs.com.vn
Đặng Thu Hiền	Chuyên viên phân tích hien.dang@vfs.com.vn
Nguyễn Hoàng Long	Chuyên viên phân tích long.nguyen@vfs.com.vn
Nguyễn Thị Huyền	Chuyên viên phân tích huyen.nguyen@vfs.com.vn
Nguyễn Anh Quân	Chuyên viên phân tích quan.nguyen@vfs.com.vn