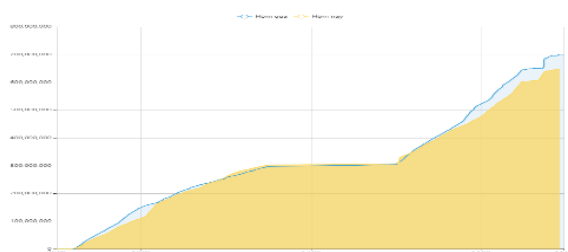


THỐNG KÊ THỊ TRƯỜNG

	HSX	HNX
Giá đóng cửa	1127,6	231,7
Thay đổi	2,1	0,3
Thay đổi %	0,19%	0,15%
KLGD (Triệu CP)	645,6	80,7
GTGD (Tỷ)	13978,23	1536
CP có giao dịch	91%	71%
CP tăng giá	248 / 38,99%	88 / 26,83%
CP giảm giá	222 / 34,91%	74 / 22,56%
CP tham chiếu	166 / 26,10%	166 / 50,61%
P/E	13,3	16,9
P/B	1,6	1,2

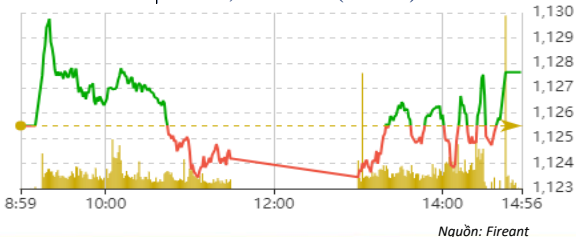
Thanh khoản HSX



Nguồn: Fireant

Chỉ số phái sinh

Phái sinh	Đóng cửa	Thay đổi	Basis	OI
VN30	1121,21	0,35%	2,41	
VN30F1M	1118,8	1.80 (0.16%)		61583

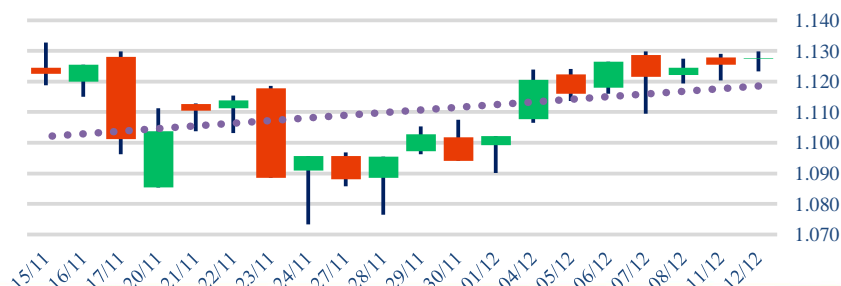


Nguồn: Fireant

XU HƯỚNG DÒNG TIỀN

- VNINDEX kết phiên tăng nhẹ 2,13 điểm (+0,19%). Dòng tiền phân hóa khá mạnh với 248 mã tăng và 222 mã giảm. VNINDEX vẫn tiếp tục xu hướng đi ngang trong sự nghi ngờ.
- Nhóm cổ phiếu trụ tiếp tục là động lực kéo điểm chỉ số với các mã nổi bật là BID, HPG, FPT.
- Nhóm cổ phiếu thép là nhóm có diễn biến tích cực trong phiên hôm nay, tiếp tục là nhóm cổ phiếu dẫn dắt thị trường.
- Nước ngoài vẫn tiếp tục đà bán ròng ở các mã MSN, VNM. Điểm tích cực là đà bán ròng đã được thu hẹp dần.
- Thị trường trong vùng trũng thông tin và tâm lý giằng co.

Biểu đồ VNIndex 1 tháng



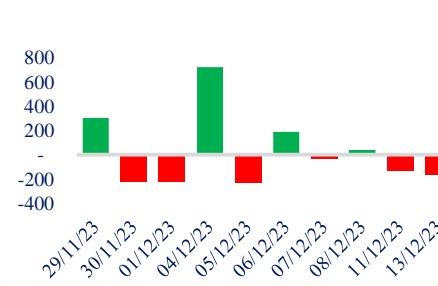
PHÂN TÍCH KỸ THUẬT

- VNINDEX tạo thành cây nến rút chân nhẹ cho thấy phe mua có phần áp đảo hơn so với phe bán sau một phiên giằng co. VNINDEX vẫn đang đi ngang quanh vùng 1.120 – 1.130 điểm trước khi bước vào một xu hướng mới.

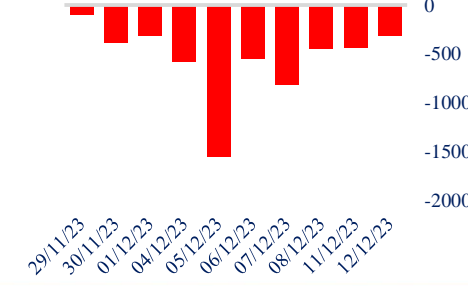
CHIẾN LƯỢC GIAO DỊCH

- Nhà đầu tư tạm thời dừng các hoạt động mua mới hay gia tăng tỷ trọng, chờ đợi phản ứng của thị trường.
- Kịch bản 1 (60%): VN-Index tiếp tục biến động sideway quanh vùng 1.120 điểm. Nhà đầu tư nên theo dõi thêm khả năng hấp thụ lực bán của dòng tiền để đánh giá trạng thái thị trường, và thận trọng khi mở vị thế mua.
- Kịch bản 2 (30%): VN-Index tăng điểm
- Kịch bản 3 (10%): VN-Index điều chỉnh

Giao dịch tự doanh 10 phiên HSX



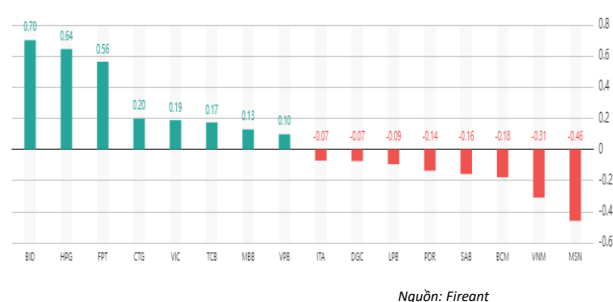
Giao dịch nước ngoài 10 phiên HSX



Tăng giảm nhóm ngành

Ngành	Ngày	Tháng
Dầu khí	-0,32%	6,80%
Hóa chất	0,02%	5,89%
Tài nguyên Cơ bản	1,38%	4,13%
Xây dựng và Vật liệu	0,44%	7,40%
Hàng & Dịch vụ Công nghiệp	0,53%	3,64%
Ô tô và phụ tùng	-0,15%	2,87%
Thực phẩm và đồ uống	-0,83%	5,32%
Hàng cá nhân & Gia dụng	0,47%	3,27%
Y tế	0,17%	-2,20%
Bán lẻ	0,24%	5,91%
Truyền thông	0,00%	6,10%
Du lịch và Giải trí	0,19%	-2,57%
Điện, nước & xăng dầu khí đốt	-0,16%	0,86%
Ngân hàng	-0,16%	0,92%
Bảo hiểm	0,32%	0,58%
Bất động sản	0,10%	1,83%
Dịch vụ tài chính	0,02%	7,70%
Công nghệ Thông tin	0,03%	4,09%

Top cổ phiếu ảnh hưởng chỉ số



Top NN mua ròng HSX

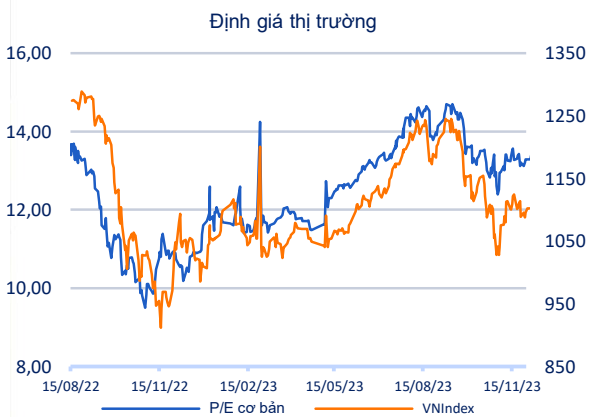
Mã	Giá đóng cửa	Thay đổi	KLGD
VND	22,05	+0,10/+0,46%	3.097.491
HPG	27,95	+0,45/+1,64%	1.169.684
CSHB2301	0,72	-0,01/-1,37%	929.900
CHPG2313	1,37	+0,05/+3,79%	900.100
NVL	17,7	+0,10/+0,57%	766.135

Top NN bán ròng HSX

Mã	Giá đóng cửa	Thay đổi	KLGD
FUEVFNVD	25,57	+0,07/+0,27%	4.137.800
VPB	19,45	+0,05/+0,26%	1.739.500
KBC	32,2	-0,25/-0,77%	1.221.823
CVRE2306	0,18	-0,03/-14,29%	1.001.000
MSN	66,2	-1,30/-1,93%	970.500

Giao dịch cổ đông lớn và nội bộ

Mã	Tên	Vị trí	Ngày	Đăng ký	Khối lượng
MWG	Nguyễn Đức Tài	Chủ tịch HĐQT	12/12/2023	Đăng ký mua	500.000
HTN	Thiệu Lê Bình	Thành viên HĐQT	11/12/2023	Đăng ký bán	4.190
RDP	Đỗ Minh Luân	Kê toán trưởng	11/12/2023	Đăng ký bán	45.600
VST	Công đoàn CTCP Vận tải và T	---	11/12/2023	Đăng ký bán	30.000
DIG	Lê Thị Hà Thành	---	11/12/2023	Đăng ký bán	200.000



TIN TỨC

Trong nước

[Lý do tăng trưởng kinh tế Đà Nẵng thấp nhất 5 thành phố trực](#)
[Hoàn tất mở rộng nhà ga 2 sân bay lớn nhất nước trong năm t](#)
[Khách quốc tế đến Phú Quốc nhôn nhíp trở lại](#)
[Những ngành dễ mất việc nhất trong "làn sóng sa thải"](#)
[Lũy kế 11 tháng thu ngân sách đạt hơn 1,5 triệu tỷ đồng](#)

Doanh nghiệp

[Lợi nhuận Samsung tại Việt Nam tăng vọt lên gần 1.9 tỷ USD](#)
[CIENCO4 bắt tay tập đoàn của bầu Hiển](#)
[Ai đứng sau Tập đoàn giáo dục vừa mua si 197 căn hộ](#)
[5 dự án được vinh danh trong hạng mục Dự án Bền vững](#)

Thế giới

[Thủ tướng Phạm Minh Chính đón Tổng Bí thư](#)
[Tòa án Tối cao Mỹ nhận yêu cầu ông Donald Trump](#)
[Bitcoin hồi về gần 42.000 USD](#)
[lộ trình lãi suất của FED?](#)
[Cơ sở điện gió trên bờ lớn nhất Trung Quốc](#)

Hàng hóa

[Nông sản tỷ USD Việt Nam đang xuất khẩu Trung Quốc](#)
[Vàng trượt dài chờ đợi số liệu lạm phát Mỹ](#)
[Giá lúa gạo : Giá gạo đẹp neo cao](#)

Top 10 khối lượng giao dịch HSX

	Khối lượng giao dịch	Thay đổi	
1	HPG	31.681.800	1,64%
2	HAG	21.403.200	0,77%
3	SHB	20.437.000	-0,45%
4	DXG	17.098.700	0,52%
5	VND	16.260.700	0,46%
6	EIB	13.212.600	0,00%
7	PDR	12.863.700	-2,70%
8	VIX	12.588.200	0,00%
9	SSI	12.453.800	-0,31%
10	DBC	11.918.400	1,75%

Giá hàng hóa

	Hàng ngày	1 tháng	YTD
Vàng	0,36%	2,6%	9,6%
Bạc	0,61%	3,8%	-3,5%
Dầu Brent	0,33%	-7,6%	-11,2%
Dầu Thô WTI	0,41%	-8,5%	-11,0%
Khí Tự nhiên	0,66%	-23,5%	-45,3%
Dầu Nhiên liệu	-0,16%	-8,3%	-22,5%
Cà phê Mỹ	0,99%	7,5%	11,3%
Lúa mì Mỹ	0,59%	5,8%	-22,7%
Đường London	-1,16%	-16,7%	13,7%
Cotton Mỹ	-0,17%	3,0%	-1,8%

Tỷ giá hối đoái

	Thay đổi	Tỷ giá NHNN	
		Mua	Bán
USD/VND	24270 0,08%	USD 23.400	25.088
EUR/USD	1,08 0,31%	EUR 24.486	27.064
GBP/USD	1,26 0,10%	GBP 28.577	31.585
USD/JPY	145,41 -0,51%	JPY 156	173
AUD/USD	0,66 0,40%	AUD 14.952	16.526

HỆ THỐNG KHUYẾN NGHỊ CỦA VIETFIRST

Hệ thống khuyến nghị của VFS được xây dựng dựa trên sự chênh lệch giữa giá cổ phiếu thị trường tại thời điểm đánh giá và giá mục tiêu 12 tháng

Hệ thống khuyến nghị	Diễn giải
MUA	Nếu giá mục tiêu cao hơn giá thị trường từ 15% trở lên
THEO DÕI	Nếu giá mục tiêu cao hơn giá thị trường từ 5 – 15%
NĂM GIỮ	Nếu giá mục tiêu cao hơn giá thị trường không quá 5%
BÁN	Nếu giá mục tiêu thấp hơn giá thị trường tối thiểu 5%

© CÔNG TY CỔ PHẦN CHỨNG KHOÁN NHẤT VIỆT (VFS)**Hội sở Hồ Chí Minh**

Lầu 1 117 - 119 - 121 Nguyễn Du P, Bến Thành Q, 1 Thành phố HCM

Điện thoại: (84-8) 62556586 Fax: (84-8) 62556580

Website: www.vfs.com.vn

Chi nhánh Hà Nội

Tầng 5, Số 37 Bà Triệu, Phường Hàng Bài, Quận Hoàn Kiếm, Thành phố Hà Nội.

Điện thoại: (84-4) 39288222 Fax: (84-4) 39338222

Tuyên bố miễn trách nhiệm: Bản quyền thuộc về Công ty CP Chứng khoán Nhất Việt (VFS). Những thông tin sử dụng trong báo cáo được thu thập từ những nguồn đáng tin cậy và VFS không chịu trách nhiệm về tính chính xác của chúng. Quan điểm thể hiện trong báo cáo này là của (các) tác giả và không nhất thiết liên hệ với quan điểm chính thức của VFS. Không một thông tin cũng như ý kiến nào được viết ra nhằm mục đích quảng cáo hay khuyến nghị mua/bán bất kỳ chứng khoán nào. Báo cáo này không được phép sao chép tái bản bởi bất kỳ cá nhân hoặc tổ chức nào khi chưa được phép của VFS.

THÔNG TIN LIÊN HỆ

Nguyễn Minh Hoàng	Giám đốc phòng phân tích hoang.nguyenminh@vfs.com.vn
Nguyễn Hoàng Long	Chuyên viên phân tích long.nguyen@vfs.com.vn
Đặng Thu Hiền	Chuyên viên phân tích hien.dang@vfs.com.vn
Nguyễn Thị Huyền	Chuyên viên phân tích huyen.nguyen@vfs.com.vn
Nguyễn Anh Quân	Chuyên viên phân tích quan.nguyen@vfs.com.vn
Nguyễn Thị Mai	Chuyên viên phân tích mai.nguyen@vfs.com.vn