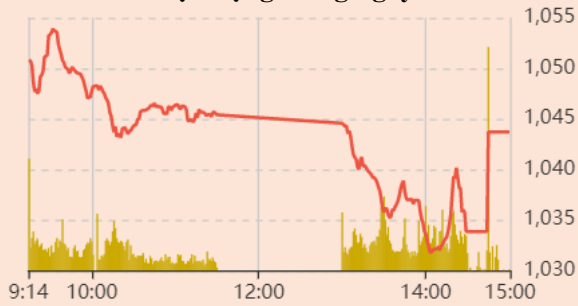


14/02/2022

BẢN TIN CHỨNG KHOÁN NGÀY

LỰC CẦU THAM GIA CUỐI PHIÊN
VNINDEX LẤY LẠI NỬA SỐ ĐIỂM GIẢM

Vận động trong ngày



Nguồn: Fireant

Thay đổi chỉ số

Chỉ số trong nước	HSX	HNX
Chỉ số	1043.7	204.49
Thay đổi (%)	-1.10%	-1.92%
Thay đổi	-11.60	-4.01
Tổng KLGD (Triệu cp)	655	83
Tổng GTGD (Tỷ)	10,454	1,109
NĐTNN ròng (Tỷ)	-80.62	16.11
Tự doanh ròng (Tỷ)	161.44	
PE	11.84	15.10

HDTL chỉ số	VN30	VN30F1
Chỉ số	1040.40	1,038.60
Thay đổi (%)	-0.80%	-2.93%
Thay đổi	-8.34	-31.4
Basis	-1.8	

Tăng giảm nhóm ngành

Nhóm ngành L2 (%)	Ngày	Tháng
Ngân hàng	-0.7%	0.8%
Bất động sản	-2.2%	-7.9%
Thực phẩm và đồ uống	-0.3%	-1.7%
Hàng & Dịch vụ Công nghi	-2.0%	0.1%
Điện, nước & xăng dầu khí	-0.4%	1.3%
Xây dựng và Vật liệu	-2.7%	-1.8%
Tài nguyên Cơ bản	-1.6%	1.0%
Hóa chất	-3.2%	-2.8%
Dịch vụ tài chính	-5.6%	-10.3%
Du lịch và Giải trí	-3.6%	-12.7%
Dầu khí	-1.7%	2.9%
Công nghệ Thông tin	-3.9%	-12.9%
Bán lẻ	0.3%	2.6%
Viễn thông	0.0%	0.0%
Hàng cá nhân & Gia dụng	-1.5%	-1.2%
Bảo hiểm	-1.8%	-0.4%
Y tế	0.6%	5.1%
Truyền thông	0.4%	1.9%
Ô tô và phụ tùng	-3.5%	-6.6%

XU HƯỚNG DÒNG TIỀN

- VNIndex giảm 11,6 điểm (-1,10%) đóng cửa ở mức 1.043,7 điểm, thanh khoản thị trường tăng lên hơn 10 nghìn tỷ đồng. Kết phiên độ rộng thị trường trên HOSE nghiêng mạnh về phe bán với 253 mã giảm giá, 43 mã giảm sàn, trong khi chỉ có 56 mã tăng và 4 mã trần.
- Nhóm VN30 đóng cửa giảm 8.3 điểm (-0.8%) với chỉ 8 mã tăng, 1 mã đứng giá, 19 mã giảm điểm, đáng chú ý có 2 mã giảm sàn là NVL và PDR.
- Hầu hết các cổ phiếu tác động tiêu cực lên chỉ số chung, trong đó VCB, VHM và VPB tạo áp lực lớn nhất. Nhóm chứng khoán và thủy sản kéo chỉ số chung xuống mạnh nhất với nhiều cổ phiếu giảm sàn và gần sàn. Nhóm bất động sản và xây dựng cũng chìm trong sắc đỏ cùng với các cổ phiếu vốn hóa lớn GVR, NVL, NVL...
- Ngược lại, một số mã trụ như BID, MSN và STB hỗ trợ giữ điểm và kéo thị trường hồi phục. Thị trường xuất hiện phân hóa theo cổ phiếu và sắc xanh lan tỏa yếu.
- Trên sàn HOSE, khối ngoại bán ròng 80 tỷ, tập trung vào cổ phiếu KDH và DPM, ngược lại mua vào mạnh cổ phiếu PVD hơn 47 tỷ đồng.
- Giao dịch trên thị trường tiếp diễn xu hướng tiêu cực, sự hồi phục

PHÂN TÍCH KỸ THUẬT VÀ KHUYẾN NGHỊ

Phân tích kỹ thuật:

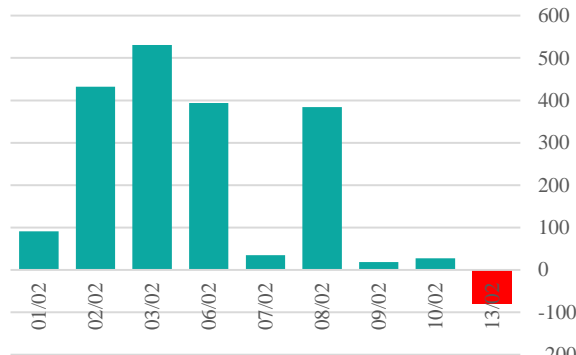
- Phiên đầu tuần, VNIndex tiếp diễn đà giảm của 2 tuần trước đó và đóng cửa dưới mức hỗ trợ 1050.
- Phiên giao dịch ngày 13/02 mở gap xuống, xuất hiện áp lực bán xuyên suốt nên lực cầu cuối phiên khó có thể là tín hiệu đáng tin cậy cho khả năng đảo chiều tăng.
- VNIndex đang ở dưới biên tích lũy 1060-1120 và có khả năng tiếp tục hướng xuống kiểm định mức hỗ trợ tại vùng 1000 điểm.

Khuyến nghị:

- Nhà đầu tư cân nhắc không mua mới cho đến khi độ rộng thị trường tích cực hơn và áp lực bán hạ nhiệt, duy trì tỷ trọng rất thấp ở mức 10% hoặc quan sát thị trường.
- Kịch bản 1: VNIndex hồi phục về trên 1060 trong vùng biên tích lũy 1060-1120.
- Kịch bản 2: VNIndex tiếp diễn xu hướng giảm, hướng tới kiểm định vùng 1000 điểm.



Giao dịch nước ngoài trên HSX



Nguồn: Fiiipro

ĐIỂM TIN TRONG NƯỚC

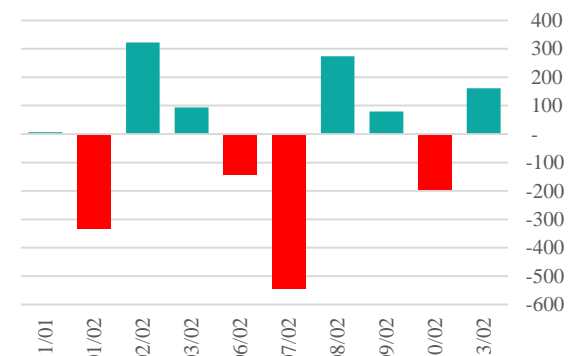
Tin kinh tế trong nước

- [Bơm tiền vào đâu, phá băng chỗ nào?](#)
- [Sơ trách nhiệm xác định giá đất khiến nhiều dự án dừng](#)
- [Lệch pha cung cầu nhà đất](#)
- [Bộ GTVT rà soát giấy phép kinh doanh vận tải hàng không](#)
- [Lãnh đạo mua bán cổ phiếu: Bên bán chiếm ưu thế](#)

Tin doanh nghiệp trong nước

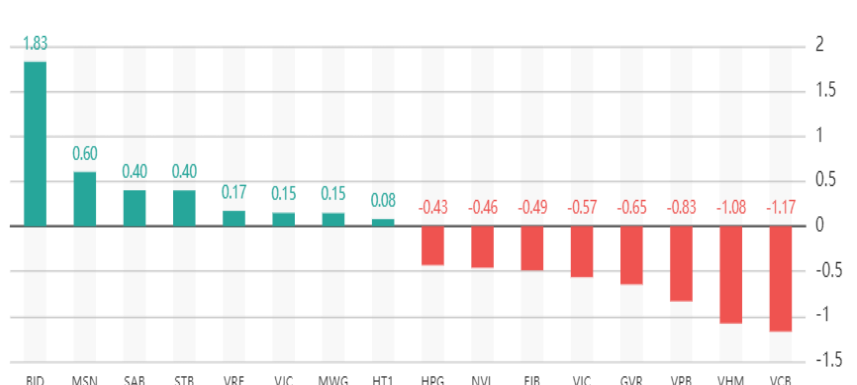
- [MB tiên phong giảm lãi suất vay tới 1%/năm cho KHDN](#)
- [Dragon Capital lên tiếng về tin đồn liên quan đến cổ phiếu EIB](#)
- [Cổ phiếu EIB tiếp tục "nằm sàn" trước ĐH bất thường lần 2](#)
- [L35 bị cảnh báo hủy niêm yết](#)
- [Hải Thạch bán thành công gần 42 triệu cp HHV](#)

Giao dịch tự doanh trên HSX



Nguồn: Fiiipro

Top cổ phiếu ảnh hưởng đến chỉ số



Chỉ số thế giới

Dow Jones	33,869.3	0.50%
DAX	15,372.4	0.42%
FTSE100	7,904.4	0.28%
Nikkei 225	27,427.3	-0.88%
Hang Seng	21,164.4	-0.12%

Chỉ số hợp đồng tương lai

US30*	33,859.0	-0.03%
DAX*	15,403.5	0.27%
FTSE100*	7,865.5	0.06%
Nikkei 225*	27,518.0	-0.22%
Hang Seng*	21,197.5	0.59%

* Số liệu của phiên liền trước

DIỂM TIN KINH TẾ VÀ THỊ TRƯỜNG HÀNG HÓA THẾ GIỚI

Tin kinh tế thế giới	Intel cân nhắc đầu tư thêm 1 tỷ đô vào nhà máy Việt Nam
	Biwase muốn thu tóm 5 công ty ngành nước
	Nhiều quan chức Fed ủng hộ tiếp tục nâng lãi suất
	Kinh tế Anh thoát được suy thoái trong gang tấc
	Nhà đầu nước ngoài kén chọn hơn trên TTCK châu Á
Tin hàng hóa thế giới	TTCK Mỹ có tuần tồi tệ nhất kể từ tháng 12/2022
	Giá xăng tăng, giá dầu giảm từ 15h30 ngày 13/2
	Thị trường kim loại 'bốc đầu'
	Hóa chất 2022: Lãi bùng nổ
	Vàng nữ trang đắt hơn thế giới cả triệu đồng
	Xuất khẩu cà phê tiếp tục khả quan
Dầu tăng hơn 2% sau khi Nga nói sẽ cắt giảm sản lượng	

Bảng tổng sắp thay đổi giá thị trường hàng hóa

Mặt hàng	Đơn vị	Giá	% ngày	% tuần	% tháng	% năm	Cổ phiếu tác động
Năng lượng							
Dầu WTI	USD/thùng	78.834	-1.11%	5.83%	-0.48%	-2.01%	GAS,BSR
Dầu Brent	USD/thùng	85.384	-1.16%	5.43%	0.86%	-0.31%	GAS,BSR
Xăng	UScent/gallon	2.4863	-0.69%	4.76%	-0.26%	0.32%	PLX,OIL
Kim loại quý							
Vàng	USD/ounce	1859.26	-0.29%	-0.43%	-3.06%	1.91%	PNJ
Bạc	USD/ounce	21.85	-0.64%	-1.86%	-10.44%	-8.82%	PNJ
Nông sản và gia súc							
Đậu tương	UScent/giạ	1546.25	0.24%	1.64%	1.31%	1.46%	HKB
Gạo	USD/cwt	18.09	-0.17%	3.08%	-0.08%	-1.66%	TAR, LTG
Sữa	USD/cwt	17.94	-0.11%	0.11%	-8.38%	-12.36%	VNM
Cao su	JPY/Kg	136.60	0.07%	-2.84%	-0.15%	4.92%	DPR, PHR
Đường	UScent/lb	21.58	0.61%	1.60%	9.82%	7.68%	SBT, LSS
Cà phê	UScent/lb	174.75	0.63%	1.13%	21.09%	4.45%	CTP, DLG
Gỗ	USD/1000 board feet	419.60	-3.23%	-16.05%	21.62%	12.28%	PTB
Heo nạc	UScent/Lbs	75.88	0.07%	1.13%	-4.32%	-13.48%	DBC
Mặt hàng công nghiệp							
Quặng sắt	USD/tấn	126.00	0.40%	-0.40%	3.28%	7.23%	HSG, HPG
Thép	USD/tấn	4003.00	-0.45%	0.45%	-1.04%	-0.40%	HSG, HPG

14/02/2022

BẢN TIN CHỨNG KHOÁN NGÀY

LỰC CẦU THAM GIA CUỐI PHIÊN
VNINDEX LẤY LẠI NỬA SỐ ĐIỂM GIẢM

THÔNG KÊ TRONG NGÀY

Thông kê hợp đồng phái sinh

Mã phái sinh	Thay đổi	Mở cửa	Đóng cửa	Thấp nhất	Cao nhất	KLGD
VN30F2212	-6.40 (-0.61%)	1,042.00	1,038.60	1,021.60	1,046.00	289,504
VN30F2301	-9.60 (-0.92%)	1,040.00	1,034.00	1,020.90	1,042.70	7,015
VN30F2303	-6.50 (-0.63%)	1,036.10	1,028.90	1,015.60	1,036.10	61
VN30F2306	-12.90 (-1.24%)	1,033.80	1,025.30	1,015.00	1,037.00	73

Top 5 tăng giá HSX

Mã	Giá ĐC	Thay đổi	KLGD
AGM	6,28	+0,41/+6,98%	335
VDP	37,95	+2,45/+6,90%	300
LAF	14,85	+0,95/+6,83%	2
MDG	13,55	+0,85/+6,69%	2
ADG	27,80	+1,70/+6,51%	10

Top 5 giảm giá HSX

Mã	Giá ĐC	Thay đổi	KLGD
VGC	32,55	-2,45/-7,00%	1.004.900
DRH	4,52	-0,34/-7,00%	5.723.600
HBC	8,38	-0,63/-6,99%	6.357.300
TSC	3,46	-0,26/-6,99%	1.762.200
VIX	6,66	-0,50/-6,98%	14.992.300

Top 5 tăng giá HNX

Mã	Giá ĐC	Thay đổi	KLGD
DNC	44,00	+4,00/+10,00%	100
TTT	52,80	+4,80/+10,00%	100
HMR	7,30	+0,60/+8,96%	58.000
SHN	8,60	+0,70/+8,86%	3.200
STP	7,40	+0,60/+8,82%	6.500

Top 5 giảm giá HNX

Mã	Giá ĐC	Thay đổi	KLGD
WSS	4,50	-0,50/-10,00%	8.500
CLM	61,20	-6,80/-10,00%	1.300
CAN	38,80	-4,30/-9,98%	800
SGH	51,90	-5,70/-9,90%	100
SGC	72,00	-7,90/-9,89%	300

Top mua ròng HSX

Mã	Giá ĐC	Thay đổi	KLGD
PVD	20,60	+0,30/+1,48%	2.343.149
MIG	15,05	+0,05/+0,33%	1.222.300
CSTB2223	0,80	-0,08/-9,09%	909
HDB	18,05	-0,10/-0,55%	904
STB	24,50	+0,85/+3,59%	750

Top bán ròng HSX

Mã	Giá ĐC	Thay đổi	KLGD
KDH	26,00	-1,50/-5,45%	-1.886.520
DXG	10,80	-0,80/-6,90%	-1.546.200
SHB	9,80	-0,30/-2,97%	-1.390.875
SSI	18,50	-0,50/-2,63%	-1.017.460
VCI	25,00	-1,60/-6,02%	- 876

14/02/2022

BẢN TIN CHỨNG KHOÁN NGÀY

LỰC CẦU THAM GIA CUỐI PHIÊN
VNINDEX LẤY LẠI NỬA SỐ ĐIỂM GIẢM

HỆ THỐNG KHUYẾN NGHỊ CỦA VIETFIRST

Hệ thống khuyến nghị của VFS được xây dựng dựa trên sự chênh lệch giữa giá cổ phiếu thị trường tại thời điểm đánh giá và giá mục tiêu 12 tháng

Hệ thống khuyến nghị	Diễn giải
MUA	Nếu giá mục tiêu cao hơn giá thị trường từ 15% trở lên
THEO DÕI	Nếu giá mục tiêu cao hơn giá thị trường từ 5 – 15%
NẮM GIỮ	Nếu giá mục tiêu cao hơn giá thị trường không quá 5%
BÁN	Nếu giá mục tiêu thấp hơn giá thị trường tối thiểu 5%

THÔNG TIN LIÊN HỆ

Nguyễn Minh Hoàng	Chuyên viên phân tích cao cấp	hoang.nguyenminh@vfs.com.vn
Vũ Thị Hà Phương	Chuyên viên phân tích	phuong.vu@vfs.com.vn
Trần Minh Tâm	Chuyên viên phân tích	tam.tran@vfs.com.vn
Nguyễn Hoàng Long	Chuyên viên phân tích	long.nguyen@vfs.com.vn
Nguyễn Thị Huyền	Chuyên viên phân tích	huyen.nguyen@vfs.com.vn
Đặng Thu Hiền	Chuyên viên phân tích	hien.dang@vfs.com.vn

© CÔNG TY CỔ PHẦN CHỨNG KHOÁN NHẤT VIỆT (VFS)

Hội sở Hồ Chí Minh

Lầu 1 117 - 119 - 121 Nguyễn Du P, Bến Thành Q, 1 Thành phố HCM

Điện thoại: (84-8) 62556586 Fax: (84-8) 62556580

Website: www.vfs.com.vn

Chi nhánh Hà Nội

Tầng 5, Số 37 Bà Triệu, Phường Hàng Bài, Quận Hoàn Kiếm, Thành phố Hà Nội.

Điện thoại: (84-4) 39288222 – Ext: 117 Fax: (84-4) 39338222

Tuyên bố miễn trách nhiệm: Bản quyền thuộc về Công ty CP Chứng khoán Nhất Việt (VFS). Những thông tin sử dụng trong báo cáo được thu thập từ những nguồn đáng tin cậy và VFS không chịu trách nhiệm về tính chính xác của chúng. Quan điểm thể hiện trong báo cáo này là của (các) tác giả và không nhất thiết liên hệ với quan điểm chính thức của VFS. Không một thông tin cũng như ý kiến nào được viết ra nhằm mục đích quảng cáo hay khuyến nghị mua/bán bất kỳ chứng khoán nào. Báo cáo này không được phép sao chép tái bản bởi bất kỳ cá nhân hoặc tổ chức nào khi chưa được phép của VFS.