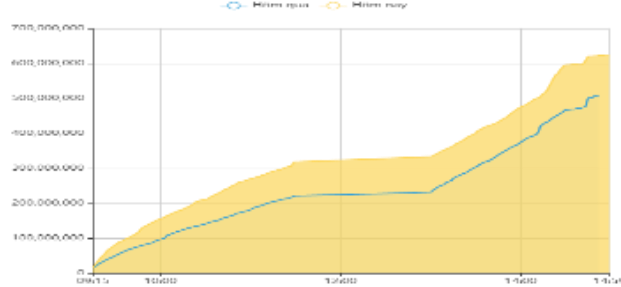


### THỐNG KÊ THỊ TRƯỜNG

	HSX	HNX
<b>Giá đóng cửa</b>	1052,8	205,9
<b>Thay đổi</b>	-0,2	-2,0
<b>Thay đổi %</b>	-0,02%	-0,97%
<b>KLGD (Triệu CP)</b>	625,1	54,6
<b>GTGD (Tỷ)</b>	11225,83	814,53
<b>CP có giao dịch</b>	91%	62%
<i>CP tăng giá</i>	120 / 20,83%	46 / 13,45%
<i>CP giảm giá</i>	306 / 53,13%	122 / 35,67%
<i>CP tham chiếu</i>	150 / 26,04%	174 / 50,88%
<b>P/E</b>	11,7	15,1
<b>P/B</b>	1,7	1,2

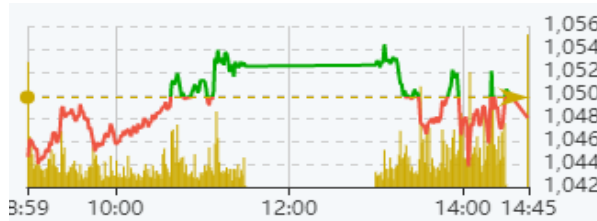
Thanh khoản HSX



Nguồn: Fireant

Chỉ số phái sinh

Phái sinh	Đóng cửa	Thay đổi	Basis	OI
VN30	1050,07	0,27%	2,07	49620
VN30F1M	1048	-1.80 (-0.17%)		



Nguồn: Fireant

### XU HƯỚNG DÒNG TIỀN

- VN-Index giảm 0,2 điểm (-0,02%) xuống mốc 1.052,8 điểm. Độ rộng thị trường nghiêng về phe bán với 288 mã giảm và 114 mã tăng. Chỉ số hâu như giao dịch quanh mốc tham chiếu và không phản ứng quá tiêu cực trước thông tin ngân hàng SVB tại Mỹ sụp đổ do cạn kiệt thanh khoản.

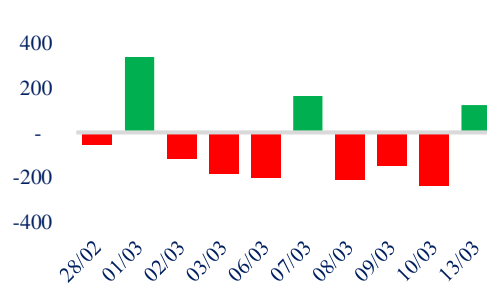
- Nhóm ngân hàng, thép, hàng không tác động tiêu cực nhất đến chỉ số. Bên cạnh đó các nhóm Midcap như đầu tư công, chứng khoán, thủy sản, dầu khí cũng chìm trong sắc đỏ.

- Ngược lại, các cổ phiếu họ nhà Vin và nhóm bán lẻ giữ trụ thị trường và kìm hãm đà giảm của chỉ số.

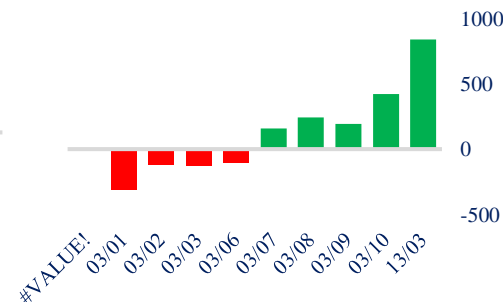
- Trên sàn HOSE, khối ngoại duy trì đà mua ròng phiên thứ 5 liên tiếp với giá trị 841,47 tỷ đồng và có tác động tích cực đến thị trường.

- Thị trường thiếu vắng nhóm ngành dẫn dắt và dòng tiền chưa nhập cuộc cho thấy tâm lý thận trọng trước những bất ổn của vĩ mô thế giới.

Giao dịch tự doanh 10 phiên HSX



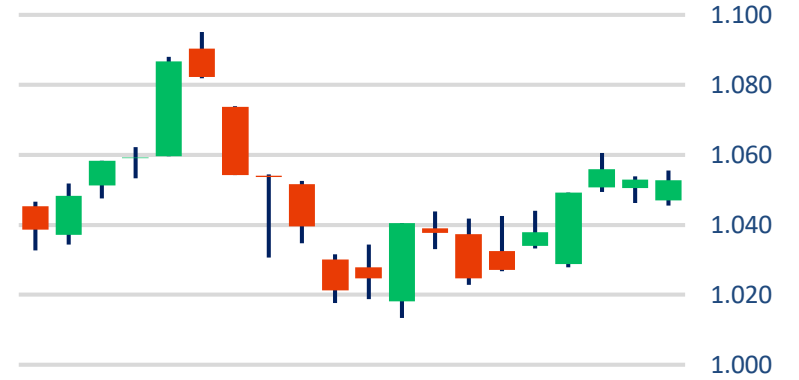
Giao dịch nước ngoài 10 phiên



### PHÂN TÍCH KỸ THUẬT

VN-INDEX kết phiên tạo thành cây nến xanh cùng thanh khoản cao hơn mức trung bình 05 phiên cho thấy lực bán vẫn đang được trung hòa khi chỉ số tiến tới ngưỡng kháng cự 1.060 điểm. Với diễn biến này, VN-Index đang hình thành nhịp tích lũy ngắn quanh vùng 1.050-1.060 điểm.

Biểu đồ VNIndex



### CHIẾN LƯỢC GIAO DỊCH

Nhà đầu tư có thể chốt lời những cổ phiếu đã có lãi và tránh mua đuổi các cổ phiếu đã tăng mạnh trong phiên

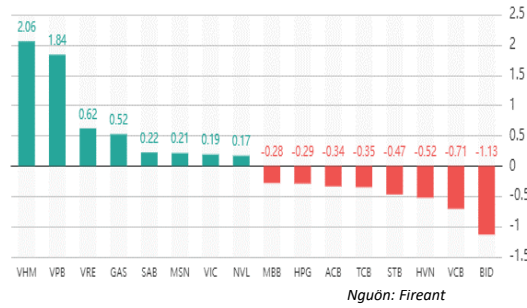
- Kịch bản 1: VN-Index dao động hẹp quanh vùng 1.050 điểm.

- Kịch bản 2: VN-Index lùi xuống vùng 1.030 điểm.

### Tăng giảm nhóm

Ngành	Ngày	Tháng
Dầu khí	-1,09%	2,60%
Hóa chất	-0,34%	1,93%
Tài nguyên Cơ bản	-0,89%	3,01%
Xây dựng & vật liệu	-0,96%	1,88%
Hàng & Dịch vụ CN	-1,00%	-1,23%
Ô tô và phụ tùng	0,08%	-2,40%
Thực phẩm & đồ uống	0,22%	-1,89%
Hàng cá nhân & Gia dụng	-0,30%	-0,81%
Y tế	0,05%	-2,84%
Bán lẻ	-0,49%	-4,40%
Truyền thông	-0,45%	-6,93%
Du lịch & Giải trí	-2,19%	2,35%
Viễn thông	-1,74%	0,45%
Điện, nước & dầu khí	0,65%	1,87%
Bảo hiểm	0,02%	-0,01%
Bất động sản	1,26%	-0,32%
Dịch vụ tài chính	-0,42%	3,67%
Ngân hàng	-0,50%	1,73%
Công nghệ Thông tin	-0,68%	-1,94%

### Top cổ phiếu ảnh hưởng chỉ số



### Top NN mua ròng HSX

Mã	Giá đóng cửa	Thay đổi	KLGD
HPG	21,1	-0,20/-0,94%	4.645.790
SSI	19,65	-0,15/-0,76%	4.530.155
VHM	44,75	+1,90/+4,43%	1.977.510
POW	13,15	+0,20/+1,54%	6.307.370
HSG	16,2	-0,20/-1,22%	4.349.400

### Top NN bán ròng HSX

Mã	Giá đóng cửa	Thay đổi	KLGD
STB	25	-1,00/-3,85%	-2.105.299
E1VFN	17,87	+0,02/+0,11%	-1.085.350
NLG	24,4	-0,90/-3,56%	-749.248
FUESS	15,25	-0,06/-0,39%	-1.176.000
HCM	24	-0,30/-1,23%	-352.000

### Giao dịch cổ đông lớn và

Mã	Tên	Vị trí	Ngày	Đăng ký	Khối lượng
SAV	CTCP Dệt may - Đầu tư - T...	---	3/13/2023	Đăng ký bán	3.781.588
CCA	Võ Đông Đức	Tổng giám đốc	3/13/2023	Đăng ký mua	50.000
KPF	Vũ Thị Kim Thanh	---	3/13/2023	Đăng ký bán	42.500
HBC	Lê Thị Cát Tường	---	3/13/2023	Đăng ký bán	30.000
AMS	Sankyu Inc	---	3/13/2023	Đăng ký mua	10.030.000

### TIN TỨC

#### Trong nước

Huy động lãi cao nhà gửi, tăng lãi tín dụng vắng khách  
 Chính phủ 'chốt' gói tín dụng 120 nghìn tỷ cho nhà ở xã hội  
 Cấp bách gỡ khó cho bất động sản  
 Ngân hàng Thế giới: Tăng trưởng GDP của Việt Nam năm

#### Doanh nghiệp

CII đặt kế hoạch lãi ròng năm 2023 giảm 36%, dự chia cổ  
 Năm Bảy Bảy (NBB) muốn chào bán hơn 50 triệu cổ phiếu  
 Novaland muốn chào bán 2,9 tỷ cổ phiếu, huy động tối th  
 Một cổ phiếu dầu khí tăng gần 90% từ đáy vừa bị HNX c  
 Vợ Chủ tịch Haxaco đăng ký mua 6 triệu cổ phiếu HAX

#### Thế giới

Tổng thống Biden cảnh báo rất sau 2 vụ sụp đổ ngân hàng Mỹ  
 Nóng: FED phát thông báo mới nhất về tình trạng tiền gửi cũ  
 Sau SVB, một ngân hàng lớn khác của Mỹ lại bị buộc đóng c  
 Vụ SVB sụp đổ báo hiệu cuộc khủng hoảng năm 2008 sắp lặp  
 Mỹ đang tiến tới thảm họa về trần nợ

#### Hàng hóa

Giá xăng tiền lên gần mốc 24.000 đồng/lít  
 Xuất khẩu cà phê tăng mạnh trong tháng 2  
 Nhập khẩu tôm của Mỹ tiếp tục giảm trong tháng 1  
 Giá heo hơi hôm nay 13/3: Đi ngang ngày đầu tuần  
 Giá sắt thép xây dựng hôm nay 13/3: Tiếp đà tăng ngày đầu t

### Top 10 khối lượng giao

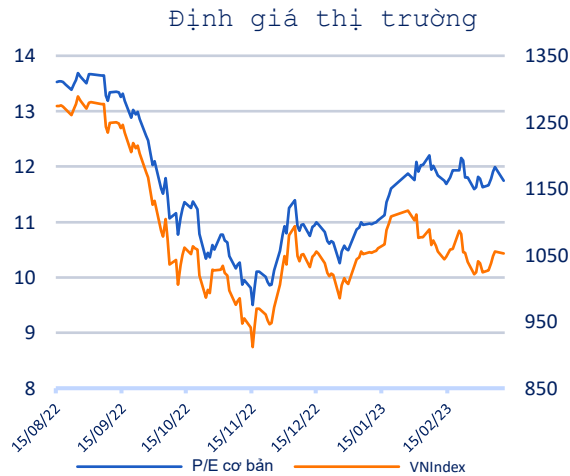
	Khối lượng giao dịch	Thay đổi
1	VPB	41.362.700
2	STB	29.609.000
3	HQC	21.514.800
4	HPG	20.930.300
5	SSI	20.540.900
6	HSG	19.942.400
7	VND	18.674.200
8	SHB	15.609.400
9	NVL	14.769.100
#	POW	13.893.600

### Giá hàng hóa

	Hàng ngày	1 tháng	YTD
Vàng	0,17%	-2,2%	-0,3%
Bạc	0,06%	-8,7%	-16,1%
Dầu Brent	-0,15%	-4,5%	-3,9%
Dầu Thô WTI	-0,21%	-4,0%	-4,9%
Khí Tự nhiên	1,76%	-0,4%	-42,0%
Dầu Nhiên liệu	-0,22%	-4,5%	-18,6%
Cà phê Mỹ	0,21%	1,3%	5,8%
Lúa mì Mỹ	0,41%	-12,2%	-12,9%
Đường London	-0,68%	2,0%	5,0%
Cotton Mỹ	-0,05%	-3,5%	-1,0%

### Tỷ giá hối

	Thay đổi	Tỷ giá NHNN	
		Mua	Bán
USD/VND	23590 -0,30%	USD 23.450	24.780
EUR/USD	1,07 0,20%	EUR 23.988	26.513
GBP/USD	1,21 0,21%	GBP 27.111	29.965
USD/JPY	133,59 -1,03%	JPY 167	185
AUD/USD	0,66 0,61%	AUD 14.851	16.415





# GIAO DỊCH KHỎI NGOẠI LÀ ĐIỂM SÁNG CỦA THỊ TRƯỜNG

Bản tin ngày 3/14/2023

## HỆ THỐNG KHUYẾN NGHỊ CỦA VIETFIRST

Hệ thống khuyến nghị của VFS được xây dựng dựa trên sự chênh lệch giữa giá cổ phiếu thị trường tại thời điểm đánh giá và giá mục tiêu 12 tháng

Hệ thống khuyến nghị	Diễn giải
MUA	Nếu giá mục tiêu cao hơn giá thị trường từ 15% trở lên
THEO DÕI	Nếu giá mục tiêu cao hơn giá thị trường từ 5 – 15%
NĂM GIỮ	Nếu giá mục tiêu cao hơn giá thị trường không quá 5%
BÁN	Nếu giá mục tiêu thấp hơn giá thị trường tối thiểu 5%

## THÔNG TIN LIÊN HỆ

Nguyễn Minh Hoàng	Chuyên viên phân tích cao cấp <a href="mailto:hoang.nguyenminh@vfs.com.vn">hoang.nguyenminh@vfs.com.vn</a>
Vũ Thị Hà Phương	Chuyên viên phân tích <a href="mailto:phuong.vu@vfs.com.vn">phuong.vu@vfs.com.vn</a>
Trần Minh Tâm	Chuyên viên phân tích <a href="mailto:tam.tran@vfs.com.vn">tam.tran@vfs.com.vn</a>
Nguyễn Hoàng Long	Chuyên viên phân tích <a href="mailto:long.nguyen@vfs.com.vn">long.nguyen@vfs.com.vn</a>
Nguyễn Thị Huyền	Chuyên viên phân tích <a href="mailto:huyen.nguyen@vfs.com.vn">huyen.nguyen@vfs.com.vn</a>
Đặng Thu Hiền	Chuyên viên phân tích <a href="mailto:hien.dang@vfs.com.vn">hien.dang@vfs.com.vn</a>

## © CÔNG TY CỔ PHẦN CHỨNG KHOÁN NHẤT VIỆT (VFS)

### Hội sở Hồ Chí Minh

Lầu 1 117 - 119 - 121 Nguyễn Du P, Bến Thành Q, 1 Thành phố HCM

Điện thoại: (84-8) 62556586 Fax: (84-8) 62556580

Website: [www.vfs.com.vn](http://www.vfs.com.vn)

### Chi nhánh Hà Nội

Tầng 5, Số 37 Bà Triệu, Phường Hàng Bài, Quận Hoàn Kiếm, Thành phố Hà Nội.

Điện thoại: (84-4) 39288222 Fax: (84-4) 39338222

Tuyên bố miễn trách nhiệm: Bản quyền thuộc về Công ty CP Chứng khoán Nhất Việt (VFS). Những thông tin sử dụng trong báo cáo được thu thập từ những nguồn đáng tin cậy và VFS không chịu trách nhiệm về tính chính xác của chúng. Quan điểm thể hiện trong báo cáo này là của (các) tác giả và không nhất thiết liên hệ với quan điểm chính thức của VFS. Không một thông tin cũng như ý kiến nào được viết ra nhằm mục đích quảng cáo hay khuyến nghị mua/bán bất kỳ chứng khoán nào. Báo cáo này không được phép sao chép tái bản bởi bất kỳ cá nhân hoặc tổ chức nào khi chưa được phép của VFS.