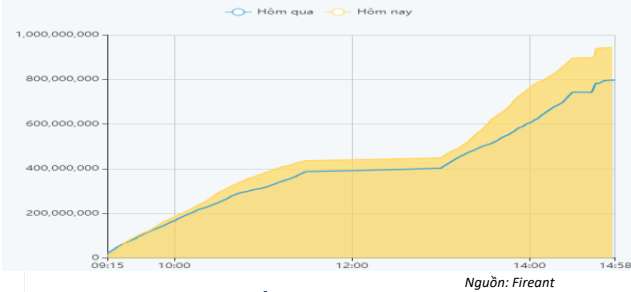


## THỐNG KÊ THỊ TRƯỜNG

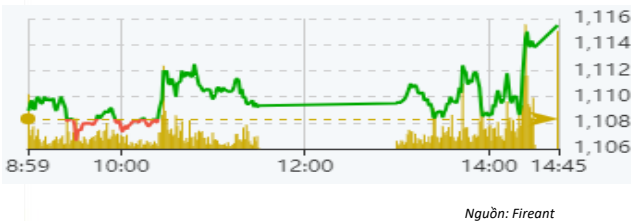
	HSX	HNX
<b>Giá đóng cửa</b>	1122,5	230,3
<b>Thay đổi</b>	6,4	0,9
<b>Thay đổi %</b>	0,58%	0,38%
<b>KLGD (Triệu CP)</b>	943,5	135,2
<b>GTGD (Tỷ)</b>	17438,94	2046,29
<b>CP có giao dịch</b>	95%	75%
CP tăng giá	233 / 50,32%	137 / 41,14%
CP giảm giá	145 / 31,32%	64 / 19,22%
CP tham chiếu	85 / 18,36%	132 / 39,64%
<b>P/E</b>	12,5	16,9
<b>P/B</b>	1,6	1,2

### Thanh khoản HSX



### Chỉ số phái sinh

Phái sinh	Đóng cửa	Thay đổi	Basis	OI
VN30	1115,39	0,52%	-0,11	
VN30F1M	1115,5	7.20 (0.65%)		47859



## XU HƯỚNG DÒNG TIỀN

- VN-Index chốt phiên tăng 6,44 điểm (+0,58%) lên mốc 1120,46 điểm. Độ rộng thị trường nghiêng mạnh về phe mua với 233 mã tăng và 145 mã giảm trên sàn HOSE. Sau phần lớn thời gian giằng co trong biên hẹp, VN-Index tăng điểm dứt khoát vào cuối phiên nhờ việc dòng tiền tham gia vào thị trường một cách ổn định.

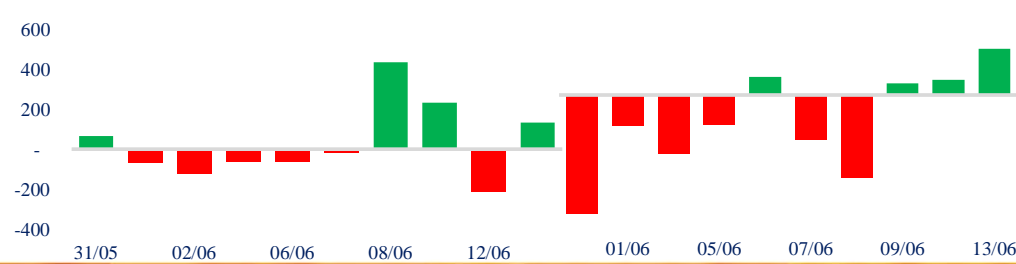
- Nhóm cổ phiếu vốn hóa lớn VN30 tiếp tục đóng vai trò dẫn dắt thị trường, trong đó, VCB, VHM, VIC là những cổ phiếu có tác động tích cực nhất đến thị trường.

- Nhóm cổ phiếu Thép và Bất động sản giao dịch tích cực với nhiều cổ phiếu tăng mạnh như NVL, SMC,... nhờ nhận được sự chú ý của dòng tiền.

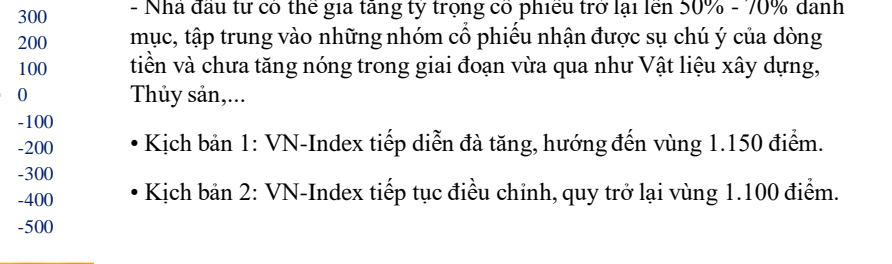
- Trên sàn HOSE, khối ngoại mua ròng phiên thứ ba liên tiếp với giá trị mở rộng lên tới hơn 177 tỷ đồng, tập trung mua ròng HPG, MSN, EIB, HSG. Điều này góp phần tạo ra phiên giao dịch tích cực ở nhóm cổ phiếu Thép.

- Dòng tiền nhập cuộc bất chấp giá cao và tìm đến những nhóm ngành dẫn dắt cho thấy kỳ vọng của dòng tiền vào kịch bản tích cực của thị trường.

### Giao dịch tự doanh 10 phiên HSX



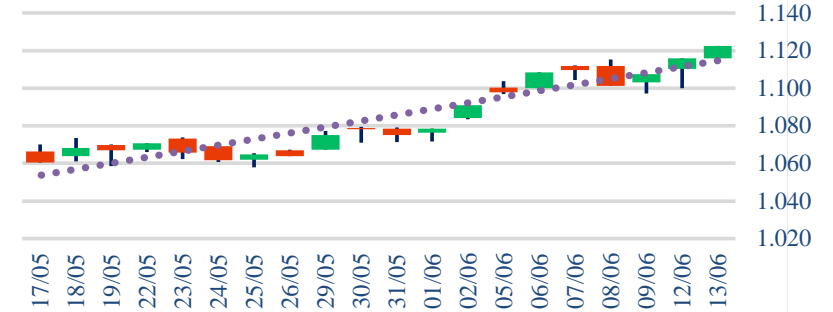
### Giao dịch nước ngoài 10 phiên HSX



## PHÂN TÍCH KỸ THUẬT

- Nền tảng đưa VN-Index bứt phá hoàn toàn vùng kháng cự 1.100 điểm đã xác nhận tín hiệu kiệt cung trong phiên liền trước, đồng thời cho tín hiệu tiếp diễn xu hướng tăng ngắn hạn của VN-Index. Thanh khoản chưa cao nhưng đã mở rộng trở lại cho thấy dòng tiền vẫn ủng hộ chiều tăng điểm của thị trường.

### Biểu đồ VNIndex 1 tháng



## CHIẾN LƯỢC GIAO DỊCH

- Nhà đầu tư có thể gia tăng tỷ trọng cổ phiếu trở lại lên 50% - 70% danh mục, tập trung vào những nhóm cổ phiếu nhận được sự chú ý của dòng tiền và chưa tăng nóng trong giai đoạn vừa qua như Vật liệu xây dựng, Thủy sản,...

- Kịch bản 1: VN-Index tiếp diễn đà tăng, hướng đến vùng 1.150 điểm.
- Kịch bản 2: VN-Index tiếp tục điều chỉnh, quy trở lại vùng 1.100 điểm.

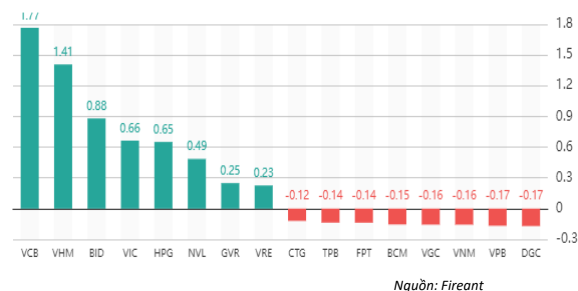
## Chỉ số thế giới

Dow Jones	34066,33	0,6%	Shanghai	3233,67	0,2%	FTSE100	7585,15	0,2%
-----------	----------	------	----------	---------	------	---------	---------	------

## Tăng giảm nhóm ngành

Ngành	Ngày	Tháng
Dầu khí	0,43%	5,10%
Hóa chất	0,10%	8,35%
Tài nguyên Cơ bản	1,68%	6,59%
Xây dựng & vật liệu	0,10%	6,86%
Hàng & Dịch vụ CN	0,16%	4,19%
Ô tô và phụ tùng	0,14%	11,08%
Thực phẩm & đồ uống	-0,05%	0,26%
Hàng cá nhân & Gia dụng	0,75%	2,95%
Y tế	0,20%	9,45%
Bán lẻ	-0,02%	9,76%
Truyền thông	-0,25%	7,91%
Du lịch & Giải trí	0,17%	2,42%
Viễn thông	0,36%	4,12%
Điện, nước & dầu khí	-0,01%	3,34%
Bảo hiểm	1,07%	0,52%
Bất động sản	1,26%	6,61%
Dịch vụ tài chính	0,34%	10,48%
Ngân hàng	0,57%	5,70%
Công nghệ Thông tin	-0,41%	5,23%

## Top cổ phiếu ảnh hưởng chỉ số



## Top NN mua ròng HSX

Mã	Giá đóng cửa	Thay đổi	KLGD
HPG	23,4	+0,45/+1,96%	6.167.832
MSN	78,8	+0,40/+0,51%	891.801
EIB	21,5	+0,15/+0,70%	2.881.388
HSG	17,2	+0,70/+4,24%	2.702.200
SSI	25,35	0,00/0,00%	1.748.911

## Top NN bán ròng HSX

Mã	Giá đóng cửa	Thay đổi	KLGD
VPB	19,5	-0,10/-0,51%	3.544.100
VNM	67,6	-0,30/-0,44%	986.656
BCM	81,4	-0,60/-0,73%	498.400
VRE	27,1	+0,40/+1,50%	1.131.135
PC1	28,35	-1,00/-3,41%	944.161

## Giao dịch cổ đông lớn và nội bộ

Mã	Tên	Vị trí	Ngày	Đăng ký	Khối lượng
SSB	Công đoàn SeaBank Hội sở	---	13/06/2023	Đăng ký mua	-
CAP	Lê Long Giang	Thành viên HĐQT	13/06/2023	Đăng ký mua	10.000
FUESSV3	Quỹ hưu trí độc lập	---	13/06/2023	Đăng ký mua	500.000
NED	Trần Văn Huyền	Chủ tịch HĐQT	13/06/2023	Đăng ký mua	3.000.000
DTI	Trần Công Thành	Phó Chủ tịch HĐQT	13/06/2023	Đăng ký mua	2.000.000

## TIN TỨC

### Trong nước

[Đức đầu tư nhà máy sản xuất khí tại miền Trung](#)  
[Hành động quyết liệt để ĐBSCL tạo đột phá bứt tốc](#)  
[Xuất khẩu hàng hóa của Việt Nam giảm](#)

### Doanh nghiệp

[Hãng bột giặt hơn 50 năm tuổi kinh doanh ra sao?](#)  
[Phát Đạt sẵn sàng trở lại đường đua](#)  
[FPT Long Châu 'chơi lớn'](#)

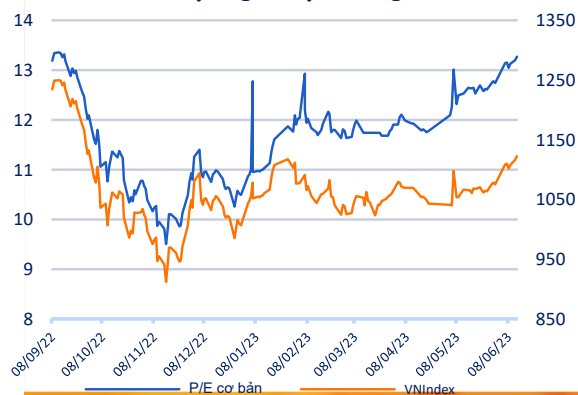
### Thế giới

[Xuất khẩu sang Mỹ của Trung Quốc mất vị thế](#)  
[Hồ thủy điện khô cạn: Xây ra nhiều nơi trên thế giới](#)  
[World Bank 'cảnh báo'](#)

### Hàng hóa

[Dầu lao dốc - thấp nhất trong 1,5 năm](#)  
[Cơn sốt "gom" vàng bùng nổ toàn cầu](#)  
[Giá cà phê liên tục lập kỷ lục](#)

## Định giá thị trường



## Top 10 khối lượng giao dịch HSX

	Khối lượng giao dịch	Thay đổi
1 NVL	77.649.500	6,85%
2 HPG	36.944.400	1,96%
3 HSG	28.857.200	4,24%
4 HQC	26.868.100	2,58%
5 VND	25.972.900	-1,06%
6 DIG	23.340.100	3,46%
7 NKG	21.309.000	5,76%
8 SHB	20.571.800	0,41%
9 GEX	20.111.500	-2,82%
10 SSI	18.419.600	0,00%

## Giá hàng hóa

	Hàng ngày	1 tháng	YTD
Vàng	0,43%	-2,1%	8,3%
Bạc	0,95%	0,6%	1,0%
Dầu Brent	1,36%	-1,8%	-15,2%
Dầu Thô WTI	1,07%	-3,1%	-15,7%
Khí Tự nhiên	1,63%	-5,5%	-48,5%
Dầu Nhiên liệu	1,06%	1,2%	-30,6%
Cà phê Mỹ	-0,04%	-0,1%	11,1%
Lúa mì Mỹ	-0,49%	0,9%	-20,5%
Đường London	0,54%	-3,8%	24,2%
Cotton Mỹ	0,50%	4,2%	0,7%

## Tỷ giá hối đoái

	Thay đổi
USD/VND	23500 0,05%
EUR/USD	1,08 0,45%
GBP/USD	1,26 0,45%
USD/JPY	139,51 -0,07%
AUD/USD	0,68 0,40%

## Tỷ giá NHNN

	Mua	Bán
USD	23.400	24.833
EUR	24.232	26.783
GBP	28.185	31.152
JPY	161	178
AUD	15.206	16.807

## HỆ THỐNG KHUYẾN NGHỊ CỦA VIETFIRST

Hệ thống khuyến nghị của VFS được xây dựng dựa trên sự chênh lệch giữa giá cổ phiếu thị trường tại thời điểm đánh giá và giá mục tiêu 12 tháng

Hệ thống khuyến nghị	Điểm giải
<b>MUA</b>	Nếu giá mục tiêu cao hơn giá thị trường từ 15% trở lên
<b>THEO DÕI</b>	Nếu giá mục tiêu cao hơn giá thị trường từ 5 – 15%
<b>NẮM GIỮ</b>	Nếu giá mục tiêu cao hơn giá thị trường không quá 5%
<b>BÁN</b>	Nếu giá mục tiêu thấp hơn giá thị trường tối thiểu 5%

## © CÔNG TY CỔ PHẦN CHỨNG KHOÁN NHẤT VIỆT (VFS)

### Hội sở Hồ Chí Minh

Lầu 1 117 - 119 - 121 Nguyễn Du P, Bến Thành Q, 1 Thành phố HCM

Điện thoại: (84-8) 62556586 Fax: (84-8) 62556580

Website: [www.vfs.com.vn](http://www.vfs.com.vn)

### Chi nhánh Hà Nội

Tầng 5, Số 37 Bà Triệu, Phường Hàng Bài, Quận Hoàn Kiếm, Thành phố Hà Nội.

Điện thoại: (84-4) 39288222 Fax: (84-4) 39338222

## THÔNG TIN LIÊN HỆ

<b>Nguyễn Minh Hoàng</b>	Giám đốc phòng phân tích <a href="mailto:hoang.nguyenminh@vfs.com.vn">hoang.nguyenminh@vfs.com.vn</a>
<b>Vũ Thị Hà Phương</b>	Chuyên viên phân tích <a href="mailto:phuong.vu@vfs.com.vn">phuong.vu@vfs.com.vn</a>
<b>Nguyễn Hoàng Long</b>	Chuyên viên phân tích <a href="mailto:long.nguyen@vfs.com.vn">long.nguyen@vfs.com.vn</a>
<b>Nguyễn Thị Huyền</b>	Chuyên viên phân tích <a href="mailto:huyen.nguyen@vfs.com.vn">huyen.nguyen@vfs.com.vn</a>
<b>Đặng Thu Hiền</b>	Chuyên viên phân tích <a href="mailto:hien.dang@vfs.com.vn">hien.dang@vfs.com.vn</a>
<b>Nguyễn Trung Hiếu</b>	Chuyên viên phân tích <a href="mailto:hieu.nguyen@vfs.com.vn">hieu.nguyen@vfs.com.vn</a>

Tuyên bố miễn trách nhiệm: Bản quyền thuộc về Công ty CP Chứng khoán Nhất Việt (VFS). Những thông tin sử dụng trong báo cáo được thu thập từ những nguồn đáng tin cậy và VFS không chịu trách nhiệm về tính chính xác của chúng. Quan điểm thể hiện trong báo cáo này là của (các) tác giả và không nhất thiết liên hệ với quan điểm chính thức của VFS. Không một thông tin cũng như ý kiến nào được viết ra nhằm mục đích quảng cáo hay khuyến nghị mua/bán bất kỳ chứng khoán nào. Báo cáo này không được phép sao chép tái bản bởi bất kỳ cá nhân hoặc tổ chức nào khi chưa được phép của VFS.