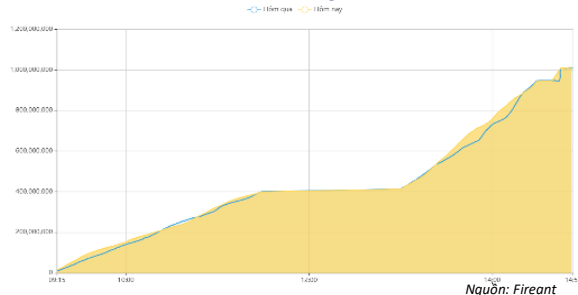


THÔNG KÊ THỊ TRƯỜNG

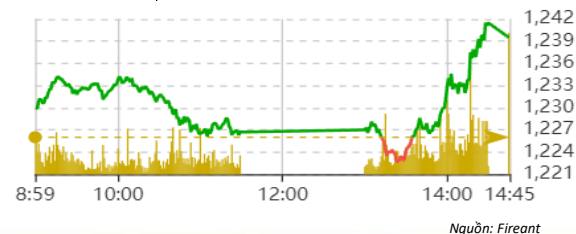
	HSX	HNX
Giá đóng cửa	1232,2	245,3
Thay đổi	11,6	1,3
Thay đổi %	0,95%	0,55%
KLGD (Triệu CP)	1012,4	117,4
GTGD (Tỷ)	21278,01	1867,66
CP có giao dịch	95%	77%
<i>CP tăng giá</i>	232 / 41,88%	79 / 23,87%
<i>CP giảm giá</i>	226 / 40,79%	105 / 31,72%
<i>CP tham chiếu</i>	96 / 17,33%	147 / 44,41%
P/E	14,4	16,9
P/B	1,6	1,2

Thanh khoản HSX



Chỉ số phái sinh

Phái sinh	Đóng cửa	Thay đổi	Basis	OI
VN30	1240,77	1,19%	115,8	
VN30F1M	1125	9 (0.81%)		62541



XU HƯỚNG DÒNG TIỀN

- VN Index chốt phiên tăng 11,60 điểm (0,95%) lên mức 1.232,21 điểm. Độ rộng thị trường tương đối cân bằng, với 232 mã tăng và 226 mã giảm. Tuy nhiên, lực cầu hoạt động mạnh trong phiên chiều tập trung vào nhóm cổ phiếu vốn hóa lớn đã giúp VN-Index phủ nhận hoàn toàn diễn biến giảm giá trong phiên sáng và đóng cửa ở mức giá cao nhất ngày.
- Đa số cổ phiếu nhóm Bất động sản và Ngân hàng thu hút được dòng tiền trong phiên và dẫn dắt VN Index lấy lại được sắc xanh. Trong đó, mã VIC, VCB tăng mạnh và tác động tích cực nhất lên điểm số thị trường. Áp lực tâm lý được giải tỏa cũng giúp các cổ phiếu ngành Thép, Bán lẻ cũng quay đầu tăng giá và góp phần kéo chỉ số tăng điểm trở lại.
- Các nhóm cổ phiếu khác như Chứng khoán, Tiện ích, Hàng không, Thực phẩm mặc dù chốt phiên trong sắc đỏ nhưng đều ghi nhận diễn biến hồi phục vào cuối phiên. Điều này cho thấy dòng tiền giá thấp đã có sự lan tỏa.
- Khối ngoại chốt phiên bán ròng 61,98 tỷ đồng trên sàn HOSE, trong đó tập trung bán VHM, SSI và mua HPG, STB.
- Dòng tiền quay trở lại nhóm trụ và tạo ra sự lan tỏa là điểm tích cực đối với thị trường.

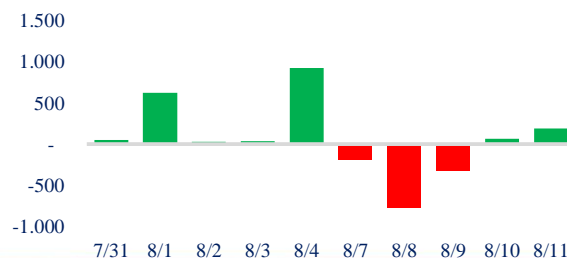
PHÂN TÍCH KỸ THUẬT

- Nền rút chân với bóng nến dưới dài giúp VN-Index quay trở lại dao động phía trên ngưỡng hỗ trợ động SMA 10 phiên. Diễn biến này đã phủ nhận tín hiệu tiêu cực trong phiên liền trước và làm giảm thiểu rủi ro xu hướng của thị trường. Tuy nhiên, thanh khoản vẫn chưa có sự khởi sắc trở lại. Do đó, diễn biến hôm nay chưa khẳng định được diễn biến điều chỉnh đã kết thúc.

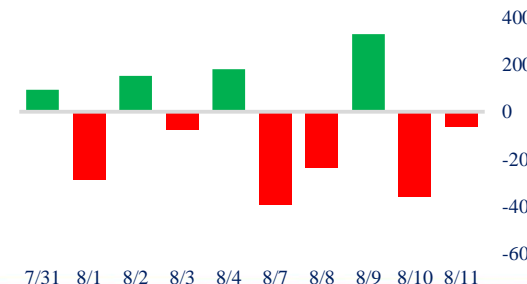
Biểu đồ VNIndex 1 tháng



Giao dịch tự doanh 10 phiên HSX



Giao dịch nước ngoài 10 phiên HSX



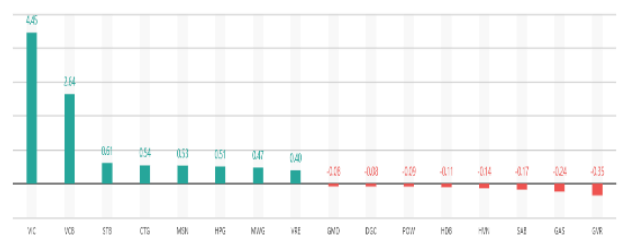
CHIẾN LƯỢC GIAO DỊCH

- Nhà đầu tư nên duy trì tỷ trọng cổ phiếu ở mức 30% - 50% tài khoản và tránh mua đuổi cổ phiếu tăng mạnh trong phiên.
- * Kịch bản 1: VN Index biến động hẹp quanh vùng 1.230 điểm
- * Kịch bản 2: VN Index tiếp diễn đà tăng hướng về vùng 1.250 điểm.

Tăng giảm nhóm ngành

Ngành	Ngày	Tháng
Dầu khí	-0,45%	5,99%
Hóa chất	-0,60%	3,58%
Tài nguyên Cơ bản	0,75%	2,38%
Xây dựng & vật liệu	-0,09%	4,02%
Hàng & Dịch vụ CN	-0,59%	2,58%
Ô tô và phụ tùng	0,33%	4,21%
Thực phẩm & đồ uống	-0,40%	7,28%
Hàng cá nhân & Gia dụng	-0,11%	1,82%
Y tế	-0,65%	-3,18%
Bán lẻ	1,58%	7,70%
Truyền thông	6,80%	21,69%
Du lịch & Giải trí	-0,44%	4,28%
Viễn thông	-0,80%	-0,68%
Điện, nước & dầu khí	-0,34%	3,31%
Bảo hiểm	-0,48%	3,08%
Bất động sản	2,43%	18,16%
Dịch vụ tài chính	0,26%	6,68%
Ngân hàng	0,95%	4,93%
Công nghệ Thông tin	-0,15%	9,25%

Top cổ phiếu ảnh hưởng chỉ số



Nguồn: Fireant

Top NN mua ròng HSX

Mã	Giá đóng cửa	Thay đổi	KLGD
HPG	27,7	+0,50/+1,84%	8.923.450
MSN	88,7	-0,50/-0,56%	1.745.164
SGN	75,5	-0,30/-0,40%	1.298.914
MWG	52,9	-0,70/-1,31%	1.192.168
VIC	66,1	-0,90/-1,34%	628.975

Top NN bán ròng HSX

Mã	Giá đóng cửa	Thay đổi	KLGD
VHM	61	-1,80/-2,87%	- 1.951.820
SSI	28,7	-0,40/-1,37%	- 3.750.922
VRE	30,95	-0,05/-0,16%	- 899.901
FRT	77,8	-1,30/-1,64%	- 299.250
VCI	43,5	-0,60/-1,36%	- 458.400

Giao dịch cổ đông lớn và nội bộ

Mã	Tên	Vị trí	Ngày	Đăng ký	Khối lượng
HWS	Trương Ngự Bình	Trưởng ban kiểm soát	11/08/2023	Đăng ký bán	50.000
VLC	CTCP Sữa Việt Nam	---	11/08/2023	Đăng ký mua qđ	9.296.875
VLC	Phạm Thị Linh	---	11/08/2023	Đăng ký mua qt	1.265.150
MSB	Nguyễn Thế Minh	Phó Tổng giám đốc	11/08/2023	Đăng ký bán	112.000
HWS	Lê Bá Quang Anh	---	11/08/2023	Đăng ký mua	50.000

TIN TỨC

Trong nước

[Chính thức niêm yết quỹ ETF BVFVN DIAMOND](#)
[Thông tin 6 quân, 149 phường, xã thuộc diện sắp xếp](#)

Doanh nghiệp

[SIP ghi nhận lãi ròng đi lùi trong quý 2](#)
[PTI thoát lỗ quý 2 nhờ đâu?](#)
[PV Power ước doanh thu 7 tháng tăng 12%](#)

Thế giới

[ECB có thể tạm dừng tăng lãi suất trong tháng 9](#)
[‘Bánh xe’ suy thoái đang lăn trong nền kinh tế Mỹ](#)
[Mỹ thắt chặt quy định chống rửa tiền](#)

Hàng hóa

[Dành 7-8 triệu tấn gạo xuất khẩu giá cao kỳ lục](#)
[Ấn Độ có thể sớm gỡ lệnh cấm xuất khẩu gạo](#)
[Mỹ chính thức nhập khẩu dừa Việt Nam](#)

Top 10 khối lượng giao dịch HSX

	Khối lượng giao dịch	Thay đổi
1 NVL	39.744.200	1,46%
2 DXG	36.552.300	6,86%
3 STB	33.178.800	4,26%
4 SSI	27.536.000	0,18%
5 HSG	25.031.300	5,59%
6 VND	24.692.600	-0,25%
7 HPG	23.382.000	1,28%
8 VIC	23.093.100	6,92%
9 DIG	23.064.900	2,91%
10 HQC	20.781.400	-2,66%

Giá hàng hóa

	Hàng ngày	1 tháng	YTD
Vàng	0,09%	-0,6%	6,8%
Bạc	-0,11%	-6,2%	-5,2%
Dầu Brent	0,12%	8,0%	0,7%
Dầu Thô WTI	0,19%	9,5%	3,1%
Khí Tự nhiên	1,01%	7,5%	-37,6%
Dầu Nhiên liệu	-0,38%	20,8%	-6,6%
Cà phê Mỹ	-0,60%	-0,1%	-5,2%
Lúa mì Mỹ	-0,27%	2,3%	-19,8%
Đường London	-0,91%	-0,4%	23,5%
Cotton Mỹ	-0,56%	4,9%	2,8%

Tỷ giá hối đoái

	Thay đổi	Tỷ giá NHNN	
		Mua	Bán
USD/VND	23752 0,02%	USD 23.400	24.978
EUR/USD	1,10 0,18%	EUR 24.881	27.500
GBP/USD	1,27 0,28%	GBP 28.713	31.735
USD/JPY	144,63 -0,07%	JPY 156	173
AUD/USD	0,65 0,18%	AUD 14.765	16.319

Định giá thị trường





CẦU GIÁ THẤP HOẠT ĐỘNG MẠNH MẼ, RỦI RO XU HƯỚNG SUY GIẢM

Bản tin ngày 14/08/2023

HỆ THỐNG KHUYẾN NGHỊ CỦA VIETFIRST

Hệ thống khuyến nghị của VFS được xây dựng dựa trên sự chênh lệch giữa giá cổ phiếu thị trường tại thời điểm đánh giá và giá mục tiêu 12 tháng

Hệ thống khuyến nghị	Diễn giải
MUA	Nếu giá mục tiêu cao hơn giá thị trường từ 15% trở lên
THEO DÕI	Nếu giá mục tiêu cao hơn giá thị trường từ 5 – 15%
NĂM GIỮ	Nếu giá mục tiêu cao hơn giá thị trường không quá 5%
BÁN	Nếu giá mục tiêu thấp hơn giá thị trường tối thiểu 5%

© CÔNG TY CỔ PHẦN CHỨNG KHOÁN NHẤT VIỆT (VFS)

Hội sở Hồ Chí Minh

Lầu 1 117 - 119 - 121 Nguyễn Du P, Bến Thành Q, 1 Thành phố HCM

Điện thoại: (84-8) 62556586 Fax: (84-8) 62556580

Website: www.vfs.com.vn

Chi nhánh Hà Nội

Tầng 5, Số 37 Bà Triệu, Phường Hàng Bài, Quận Hoàn Kiếm, Thành phố Hà Nội.

Điện thoại: (84-4) 39288222 Fax: (84-4) 39338222

THÔNG TIN LIÊN HỆ

Nguyễn Minh Hoàng

Giám đốc phòng Phân tích

hoang.nguyenminh@vfs.com.vn

Nguyễn Hoàng Long

Chuyên viên phân tích

long.nguyen@vfs.com.vn

Nguyễn Thị Huyền

Chuyên viên phân tích

huyen.nguyen@vfs.com.vn

Đặng Thu Hiền

Chuyên viên phân tích

hien.dang@vfs.com.vn

Tuyên bố miễn trách nhiệm: Bản quyền thuộc về Công ty CP Chứng khoán Nhất Việt (VFS). Những thông tin sử dụng trong báo cáo được thu thập từ những nguồn đáng tin cậy và VFS không chịu trách nhiệm về tính chính xác của chúng. Quan điểm thể hiện trong báo cáo này là của (các) tác giả và không nhất thiết liên hệ với quan điểm chính thức của VFS. Không một thông tin cũng như ý kiến nào được viết ra nhằm mục đích quảng cáo hay khuyến nghị mua/bán bất kỳ chứng khoán nào. Báo cáo này không được phép sao chép tái bản bởi bất kỳ cá nhân hoặc tổ chức nào khi chưa được phép của VFS.