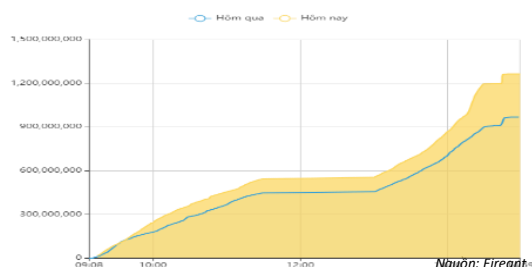


**THÔNG KÊ THỊ TRƯỜNG**

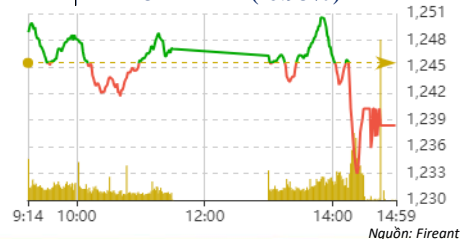
	<b>HSX</b>	<b>HNX</b>
<b>Giá đóng cửa</b>	1238,4	256,1
<b>Thay đổi</b>	-7,1	-0,2
<b>Thay đổi %</b>	-0,57%	-0,08%
<b>KLGD (Triệu CP)</b>	1263,8	127,1
<b>GTGD (Tỷ)</b>	29761,84	2755,55
<b>CP có giao dịch</b>	96%	73%
<i>CP tăng giá</i>	190 / 31,88%	75 / 22,66%
<i>CP giảm giá</i>	333 / 55,87%	104 / 31,42%
<i>CP tham chiếu</i>	73 / 12,25%	152 / 45,92%
<b>P/E</b>	14,4	16,9
<b>P/B</b>	1,6	1,2

Thanh khoản HSX



Chỉ số phái sinh

Phái sinh	Đóng cửa	Thay đổi	Basis	OI
VN30	1247,95	-0,63%	2,95	
VN30F1M	1245	-12 (-0,95%)		46200



**XU HƯỚNG DÒNG TIỀN**

- VNINDEX kết phiên giảm 7,05 điểm (-0,57%). Dòng tiền kết phiên nghiêng về phe bán với 331 mã giảm và 192 mã tăng. VNINDEX phiên hôm nay biến động trong biên độ rộng với sự giằng co mạnh mẽ giữa phe mua và phe bán.
- Nhóm cổ phiếu đầu tư công là nhóm mạnh nhất trong phiên hôm nay, nhiều cổ phiếu kết phiên vẫn duy trì được đà tăng trần như HHV.
- Nhóm cổ phiếu chứng khoán sau phiên tăng mạnh hôm qua thì phiên nay suy yếu, một số cổ phiếu bị chỉnh nhẹ.
- Nhóm cổ phiếu thép là nhóm có diễn biến khá tích cực, mặc dù bị bán theo thị trường nhưng cuối phiên vẫn duy trì được đà xanh.
- Nhóm cổ phiếu bất động sản mặc dù có tin tức tích cực về việc hạ hệ số rủi ro nhưng không duy trì được đà tăng. Trong đó đặc biệt NVL bị áp lực bán mạnh có thời điểm giảm sàn là những tín hiệu rủi ro cho thị trường.
- Nước ngoài bán ròng mạnh ở các mã HPG, STB.

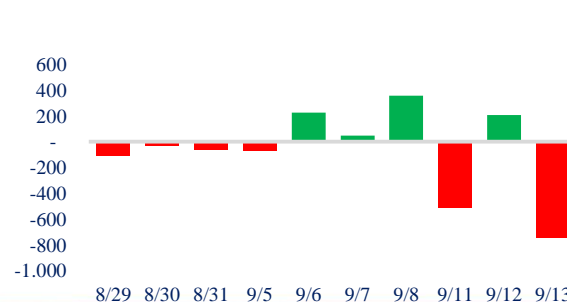
**PHÂN TÍCH KỸ THUẬT**

- VNINDEX đóng cửa tạo thành cây nến đỏ cùng với sự biến động mạnh trong phiên cho thấy tâm lý lưỡng lự của thị trường. Rủi ro của VNINDEX được tăng lên và có xác suất tạo thành mô hình 2 đỉnh

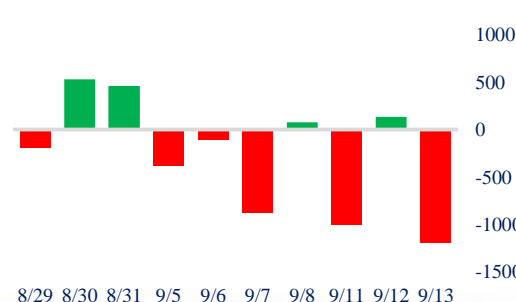
Biểu đồ VNIndex 1 tháng



Giao dịch tự doanh 10 phiên HSX



Giao dịch nước ngoài 10 phiên HSX



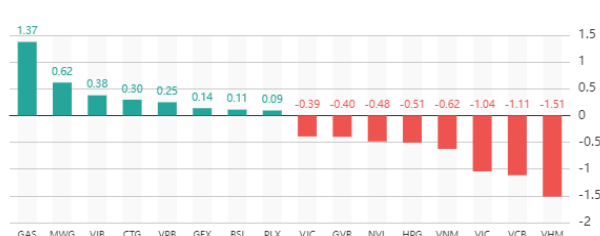
**CHIẾN LƯỢC GIAO DỊCH**

Nhà đầu tư giữ nguyên vị thế 70 – 100% tỷ trọng danh mục. Các nhóm cổ phiếu: chứng khoán, bán lẻ, bất động sản khu công nghiệp,... Nếu trong các phiên tới áp lực bán tiếp tục mạnh mẽ, nhà đầu tư hạ tỷ trọng về 30 – 50% danh mục.  
\* Kịch bản 1: VN-Index đi ngang.

### Tăng giảm nhóm ngành

Ngành	Ngày	Tháng
Dầu khí	2,31%	4,69%
Hóa chất	-1,32%	7,85%
Tài nguyên Cơ bản	-0,22%	2,88%
Xây dựng & vật liệu	0,15%	2,94%
Hàng & Dịch vụ CN	0,20%	-0,09%
Ô tô và phụ tùng	-0,36%	0,48%
Thực phẩm & đồ uống	-0,76%	1,90%
Hàng cá nhân & Gia dụng	-0,22%	4,19%
Y tế	-0,34%	1,40%
Bán lẻ	1,74%	7,24%
Truyền thông	0,16%	3,23%
Du lịch & Giải trí	-1,82%	-2,68%
Viễn thông	0,71%	2,30%
Điện, nước & dầu khí	1,17%	2,93%
Bảo hiểm	-0,44%	2,64%
Bất động sản	-1,57%	-8,04%
Dịch vụ tài chính	-0,43%	18,01%
Ngân hàng	-0,20%	0,32%
Công nghệ Thông tin	-0,89%	17,75%

### Top cổ phiếu ảnh hưởng chỉ số



Nguồn: Fireant

### Top NN mua ròng HSX

Mã	Giá đóng cửa	Thay đổi	KLGD
SSI	35,8	0,00/0,00%	2.121.795
HDG	31,9	31,46853147	1.672.200
BSI	43,5	41,27579737	1.071.380
CSTB2307	0,55	0,580270793	945.700
HHV	17,3	16,20029455	837.700

### Top NN bán ròng HSX

Mã	Giá đóng cửa	Thay đổi	KLGD
SSI	35,8	0,00/0,00%	2.121.795
HDG	31,9	31,46853147	1.672.200
BSI	43,5	41,27579737	1.071.380
CSTB2307	0,55	0,580270793	945.700
HHV	17,3	16,20029455	837.700

### Giao dịch cổ đông lớn và nội bộ

Mã	Tên	Vị trí	Ngày	Đăng ký	Khối lượng
UDC	NH Investment & Securities Co	---	13/09/2023	Mua	66.000
VNE	CTCP Malblue	---	13/09/2023	Đăng ký bán	2.600.000
SHS	Lưu Danh Đức	Thành viên HĐQT	13/09/2023	Đăng ký bán	375.000
DIG	Hoàng Văn Tăng	---	13/09/2023	Đăng ký bán	940.000
VND	Vũ Nam Hương	Giám đốc tài chính	12/09/2023	Đăng ký bán	728.000

### TIN TỨC

#### Trong nước

[Hỗ trợ chính sách giúp doanh nghiệp "tránh nguy tìm cơ" trở lại Argentina dự lam phát trong tháng 8 cao nhất từ năm 1991](#)  
[Miễn, giảm tiền thuê đất - Động lực phát triển kinh tế - xã hội](#)  
[Siêu cường dầu mỏ cắt giảm nguồn cung](#)  
[Chưa hết quý 3, Việt Nam đã có đối tác thương mại đầu tiên](#)  
[Nơi Putin tiếp nhà lãnh đạo Triều Tiên có gì đặc biệt?](#)

#### Thế giới

#### Doanh nghiệp

[Reuters: VinFast muốn đầu tư 1,2 tỷ USD vào Indonesia](#)  
[Doanh nghiệp xi măng vượt khó](#)  
[iPhone 15 ra mắt](#)

#### Hàng hóa

[Trên tay iPhone 15 Pro và iPhone 15 Pro Max](#)  
[Indonesia tăng nhập khẩu gạo](#)  
[Nóng hổi hé lộ giờ chốt về iPhone 15](#)

### Top 10 khối lượng giao dịch HSX

	Khối lượng giao dịch	Thay đổi
1 NVL	77.131.800	-4,77%
2 HPG	49.193.400	-1,22%
3 GEX	38.657.300	2,57%
4 VIX	38.055.500	-2,91%
5 HHV	36.190.900	6,79%
6 SSI	35.639.800	0,00%
7 VND	33.593.700	-2,00%
8 VPB	30.576.700	0,67%
9 BCG	30.127.700	2,10%
10 DIG	24.192.500	-1,90%

### Giá hàng hóa

	Hàng ngày	1 tháng	YTD
Vàng	-0,08%	-0,5%	5,9%
Bạc	-0,91%	2,1%	-3,5%
Dầu Brent	0,56%	7,4%	7,8%
Dầu Thô WTI	0,59%	8,3%	11,1%
Khí Tự nhiên	-0,18%	-2,0%	-38,8%
Dầu Nhiên liệu	1,82%	9,7%	0,8%
Cà phê Mỹ	0,28%	0,9%	-8,9%
Lúa mì Mỹ	1,64%	-3,2%	-24,7%
Đường London	-0,43%	7,0%	34,1%
Cotton Mỹ	-1,08%	1,0%	4,8%

### Tỷ giá hối đoái

	Thay đổi	Tỷ giá NHNN	
		Mua	Bán
USD/VND	24163 0,26%	USD 23.400	25.144
EUR/USD	1,07 -0,21%	EUR 24.528	27.110
GBP/USD	1,25 -0,15%	GBP 28.485	31.483
USD/JPY	147,38 0,20%	JPY 155	171
AUD/USD	0,64 -0,25%	AUD 14.641	16.183

### Định giá thị trường



**HỆ THỐNG KHUYẾN NGHỊ CỦA VIETFIRST**

Hệ thống khuyến nghị của VFS được xây dựng dựa trên sự chênh lệch giữa giá cổ phiếu thị trường tại thời điểm đánh giá và giá mục tiêu 12 tháng

Hệ thống khuyến nghị	Diễn giải
<b>MUA</b>	Nếu giá mục tiêu cao hơn giá thị trường từ 15% trở lên
<b>THEO DÕI</b>	Nếu giá mục tiêu cao hơn giá thị trường từ 5 – 15%
<b>NĂM GIỮ</b>	Nếu giá mục tiêu cao hơn giá thị trường không quá 5%
<b>BÁN</b>	Nếu giá mục tiêu thấp hơn giá thị trường tối thiểu 5%

**THÔNG TIN LIÊN HỆ**

<b>Nguyễn Minh Hoàng</b>	Giám đốc phòng phân tích <a href="mailto:hoang.nguyenminh@vfs.com.vn">hoang.nguyenminh@vfs.com.vn</a>
<b>Đặng Thu Hiền</b>	Chuyên viên phân tích <a href="mailto:hien.dang@vfs.com.vn">hien.dang@vfs.com.vn</a>
<b>Nguyễn Hoàng Long</b>	Chuyên viên phân tích <a href="mailto:long.nguyen@vfs.com.vn">long.nguyen@vfs.com.vn</a>
<b>Nguyễn Thị Huyền</b>	Chuyên viên phân tích <a href="mailto:huyen.nguyen@vfs.com.vn">huyen.nguyen@vfs.com.vn</a>
<b>Nguyễn Anh Quân</b>	Chuyên viên phân tích <a href="mailto:quan.nguyen@vfs.com.vn">quan.nguyen@vfs.com.vn</a>

**© CÔNG TY CỔ PHẦN CHỨNG KHOÁN NHẤT VIỆT (VFS)****Hội sở Hồ Chí Minh**

Lầu 1 117 - 119 - 121 Nguyễn Du P, Bến Thành Q, 1 Thành phố HCM

Điện thoại: **(84-8) 62556586** Fax: **(84-8) 62556580**

Website: [www.vfs.com.vn](http://www.vfs.com.vn)

**Chi nhánh Hà Nội**

Tầng 5, Số 37 Bà Triệu, Phường Hàng Bài, Quận Hoàn Kiếm, Thành phố Hà Nội.

Điện thoại: **(84-4) 39288222** Fax: **(84-4) 39338222**

Tuyên bố miễn trách nhiệm: Bản quyền thuộc về Công ty CP Chứng khoán Nhất Việt (VFS). Những thông tin sử dụng trong báo cáo được thu thập từ những nguồn đáng tin cậy và VFS không chịu trách nhiệm về tính chính xác của chúng. Quan điểm thể hiện trong báo cáo này là của (các) tác giả và không nhất thiết liên hệ với quan điểm chính thức của VFS. Không một thông tin cũng như ý kiến nào được viết ra nhằm mục đích quảng cáo hay khuyến nghị mua/bán bất kỳ chứng khoán nào. Báo cáo này không được phép sao chép tái bản bởi bất kỳ cá nhân hoặc tổ chức nào khi chưa được phép của VFS.