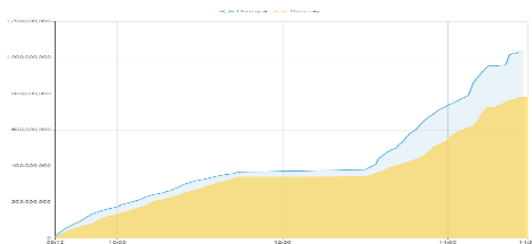


THỐNG KÊ THỊ TRƯỜNG

	HSX	HNX
Giá đóng cửa	1100,1	226,1
Thay đổi	-1,6	-0,5
Thay đổi %	-0,15%	-0,24%
KLGD (Triệu CP)	789,4	94,6
GTGD (Tỷ)	16040,78	1830
CP có giao dịch	92%	69%
CP tăng giá	188 / 28,79%	53 / 16,06%
CP giảm giá	321 / 49,16%	107 / 32,42%
CP tham chiếu	144 / 22,05%	170 / 51,52%
P/E	12,5	16,9
P/B	1,6	1,2

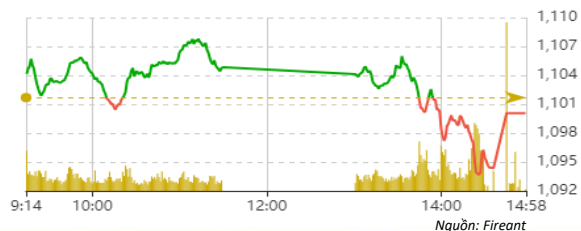
Thanh khoản HSX



Nguồn: Fireant

Chỉ số phái sinh

Phái sinh	Đóng cửa	Thay đổi	Basis	OI
VN30	1106,72	-0,21%		
VN30F1M	1107	-1.50 (-0.14%)	-0,28	42513

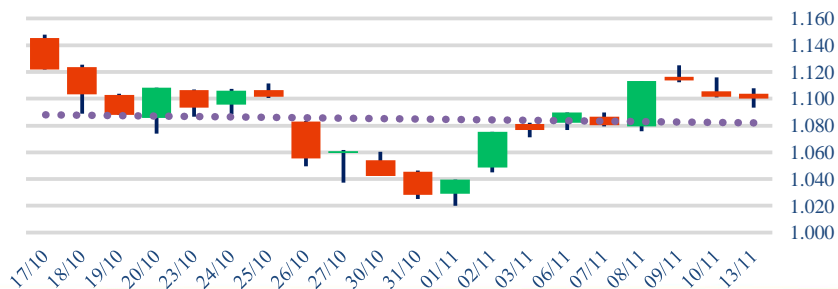


Nguồn: Fireant

XU HƯỚNG DÒNG TIỀN

- VNINDEX kết phiên giảm nhẹ 1,61 điểm (-0,15%). Dòng tiền nghiêng về phe bán với 321 mã giảm và 188 mã tăng. Trong phiên diễn ra sự giằng co khá mạnh mẽ giữa phe mua với phe bán, tuy nhiên vào phiên ATC phe mua cân lại phe bán giúp VNINDEX vẫn bảo toàn được nhịp hồi phục.
- Nhóm cổ phiếu họ Vingroup và nhóm cổ phiếu ngân hàng tiếp tục gặp áp lực bán và tác động tiêu cực lên chỉ số.
- Nhóm cổ phiếu thép là nhóm có diễn biến tích cực nhất trong phiên hôm nay, tăng từ đầu phiên và duy trì đà tăng đến hết phiên khi được hỗ trợ bởi giá thép Trung Quốc tăng mạnh.
- Nhóm cổ phiếu bất động sản có sự biến động khá mạnh, mang tính đầu cơ cao khi đây là nhóm nhận được nhiều sự quan tâm của nhà đầu tư trong thời gian gần đây.
- Nước ngoài tiếp tục bán ròng ở các mã VCB, VHM, MWG.

Biểu đồ VNIndex 1 tháng



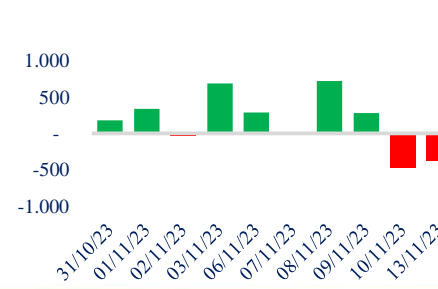
PHÂN TÍCH KỸ THUẬT

- VNINDEX kết tạo thành cây nến đỏ với khối lượng thấp cho thấy sự giằng co giữa bên mua và bên bán. Tuy nhiên, kết phiên vẫn đóng cửa cao hơn 1/2 cây FTD nên nhịp hồi phục vẫn chưa bị phủ nhận. VNINDEX tiếp tục xu hướng tăng trong ngắn hạn.

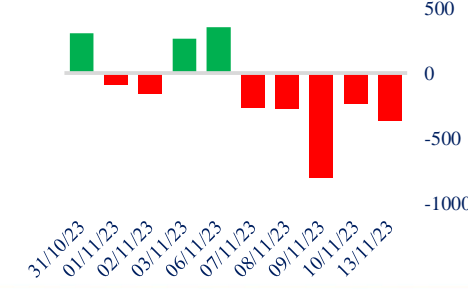
CHIẾN LƯỢC GIAO DỊCH

- Trong cả 2 kịch bản, nhà đầu nên có thể giữ nguyên vị thế, cơ cấu danh mục sang các nhóm cổ phiếu khỏe.
- Kịch bản 1 (xác suất 70%): VNINDEX hồi phục lên vùng 1.120 điểm.
- Kịch bản 2 (xác suất 30%): Lực bán gia tăng, VNINDEX đi ngang quanh vùng 1.100 – 1.110 điểm.

Giao dịch tự doanh 10 phiên HSX



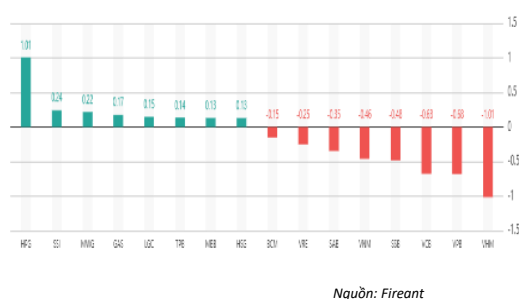
Giao dịch nước ngoài 10 phiên HSX



Tăng giảm nhóm ngành

Ngành	Ngày	Tháng
Dầu khí	0,53%	-2,34%
Hóa chất	0,04%	-5,20%
Tài nguyên Cơ bản	2,39%	5,63%
Xây dựng & vật liệu	0,72%	-1,55%
Hàng & Dịch vụ CN	0,11%	-1,81%
Ô tô và phụ tùng	-0,52%	-1,46%
Thực phẩm & đồ uống	-0,65%	-7,19%
Hàng cá nhân & Gia dụng	-0,18%	-5,47%
Y tế	-0,58%	-8,73%
Bán lẻ	1,15%	-9,92%
Truyền thông	-3,14%	1,09%
Du lịch & Giải trí	-0,82%	4,21%
Điện, nước & dầu khí	0,35%	-5,48%
Bảo hiểm	-0,45%	1,63%
Bất động sản	0,03%	-2,58%
Dịch vụ tài chính	-0,76%	-3,01%
Ngân hàng	1,10%	-1,75%
Công nghệ Thông tin	-0,17%	-3,26%

Top cổ phiếu ảnh hưởng chỉ số



Top NN mua ròng HSX

Mã	Giá đóng cửa	Thay đổi	KLGD
SSI	31,45	+0,65/+2,11%	2.341.995
NKG	21,5	+1,00/+4,88%	1.648.000
TPB	17,25	+0,25/+1,47%	1.539.200
STB	29,25	-0,25/-0,85%	1.448.500
HSG	21,5	+0,85/+4,12%	1.447.034

Top NN bán ròng HSX

Mã	Giá đóng cửa	Thay đổi	KLGD
FUESSVFL	17,95	-0,08/-0,44%	9.099.000
HPG	27,2	+0,70/+2,64%	1.663.442
VCB	85,5	-0,50/-0,58%	1.614.886
VHM	41,35	-0,95/-2,25%	1.588.850
MWG	40	+0,60/+1,52%	1.190.800

Giao dịch cổ đông lớn và nội bộ

Mã	Tên	Vị trí	Ngày	Đăng ký	Khối lượng
KDM	Nguyễn Thị Tân	---	13/11/2023	Đăng ký bán	101.900
CT6	Phan Quốc Hiếu	Thành viên HĐQT	13/11/2023	Đăng ký mua	888.505
THP	Lê Thanh Thảo	Thành viên HĐQT	13/11/2023	Đăng ký mua	100.000
NED	Trần Văn Huyền	Chủ tịch HĐQT	10/11/2023	Đăng ký bán	950.000
HID	Nguyễn Cẩm Lê	---	10/11/2023	Đăng ký mua	500.000



TIN TỨC

Trong nước

[TP.HCM phát động thi đua 60 ngày đêm giải ngân vốn ĐTC](#)
[Khởi tố, bắt tạm giam Giám đốc Cty Mua bán điện của EVN](#)
[Đề xuất đất coc tối thiểu 10% khi đấu giá quyền sử dụng đất](#)

Thế giới

[Trung Quốc có dấu hiệu khủng hoảng thanh khoản](#)
[Dow Jones mất 200 điểm trước đà tăng của lợi suất](#)
[Chủ tịch Fed không tin chính sách tiền tệ đã đủ thắt chặt](#)

Doanh nghiệp

[TDM lãi hơn 254 tỷ trong 10 tháng, đạt 85% kế hoạch năm](#)
[Vi phạm loạt quy định công bố thông tin, Sông Đà 2 bị xử ph](#)
[MPC muốn kinh doanh thêm bất động sản](#)

Hàng hóa

[Dầu Brent vượt ngưỡng 80 USD/thùng](#)
[Vàng thế giới tăng nhẹ](#)

Top 10 khối lượng giao dịch HSX

	Khối lượng giao dịch	Thay đổi
1 VIX	45.324.000	1,27%
2 HPG	44.000.700	2,64%
3 NVL	30.726.800	-1,56%
4 DIG	22.517.300	2,46%
5 SSI	20.864.700	2,11%
6 HAG	20.658.200	3,45%
7 GEX	20.504.800	0,69%
8 HSG	20.391.600	4,12%
9 NKG	19.792.400	4,88%
10 VND	19.402.800	0,75%

Giá hàng hóa

	Hàng ngày	1 tháng	YTD
Vàng	0,23%	0,0%	6,4%
Bạc	-0,80%	-3,5%	-8,1%
Dầu Brent	0,12%	-10,3%	-5,1%
Dầu Thô WTI	0,10%	-11,9%	-4,0%
Khí Tự nhiên	5,11%	-1,5%	-28,8%
Dầu Nhiên liệu	0,61%	-14,1%	-17,9%
Cà phê Mỹ	-0,60%	11,0%	2,8%
Lúa mì Mỹ	-1,06%	-1,9%	-28,2%
Đường London	0,20%	3,0%	35,1%
Cotton Mỹ	0,04%	-11,9%	-7,2%

Tỷ giá hối đoái

	Thay đổi	Tỷ giá NHNN	
		Mua	Bán
USD/VND	24385 0,29%	USD 23.400	25.165
EUR/USD	1,07 0,06%	EUR 24.375	26.941
GBP/USD	1,22 0,14%	GBP 27.890	30.826
USD/JPY	151,76 0,17%	JPY 151	166
AUD/USD	0,64 0,16%	AUD 14.505	16.032

HỆ THỐNG KHUYẾN NGHỊ CỦA VIETFIRST

Hệ thống khuyến nghị của VFS được xây dựng dựa trên sự chênh lệch giữa giá cổ phiếu thị trường tại thời điểm đánh giá và giá mục tiêu 12 tháng

Hệ thống khuyến nghị	Diễn giải
MUA	Nếu giá mục tiêu cao hơn giá thị trường từ 15% trở lên
THEO DÕI	Nếu giá mục tiêu cao hơn giá thị trường từ 5 – 15%
NĂM GIỮ	Nếu giá mục tiêu cao hơn giá thị trường không quá 5%
BÁN	Nếu giá mục tiêu thấp hơn giá thị trường tối thiểu 5%

© CÔNG TY CỔ PHẦN CHỨNG KHOÁN NHẤT VIỆT (VFS)**Hội sở Hồ Chí Minh**

Lầu 1 117 - 119 - 121 Nguyễn Du P, Bến Thành Q, 1 Thành phố HCM

Điện thoại: (84-8) 62556586 Fax: (84-8) 62556580

Website: www.vfs.com.vn

Chi nhánh Hà Nội

Tầng 5, Số 37 Bà Triệu, Phường Hàng Bài, Quận Hoàn Kiếm, Thành phố Hà Nội.

Điện thoại: (84-4) 39288222 Fax: (84-4) 39338222

Tuyên bố miễn trách nhiệm: Bản quyền thuộc về Công ty CP Chứng khoán Nhất Việt (VFS). Những thông tin sử dụng trong báo cáo được thu thập từ những nguồn đáng tin cậy và VFS không chịu trách nhiệm về tính chính xác của chúng. Quan điểm thể hiện trong báo cáo này là của (các) tác giả và không nhất thiết liên hệ với quan điểm chính thức của VFS. Không một thông tin cũng như ý kiến nào được viết ra nhằm mục đích quảng cáo hay khuyến nghị mua/bán bất kỳ chứng khoán nào. Báo cáo này không được phép sao chép tái bản bởi bất kỳ cá nhân hoặc tổ chức nào khi chưa được phép của VFS.

THÔNG TIN LIÊN HỆ

Nguyễn Minh Hoàng	Giám đốc phòng phân tích hoang.nguyenminh@vfs.com.vn
Đặng Thu Hiền	Chuyên viên phân tích hien.dang@vfs.com.vn
Nguyễn Hoàng Long	Chuyên viên phân tích long.nguyen@vfs.com.vn
Nguyễn Thị Huyền	Chuyên viên phân tích huyen.nguyen@vfs.com.vn
Nguyễn Anh Quân	Chuyên viên phân tích quan.nguyen@vfs.com.vn