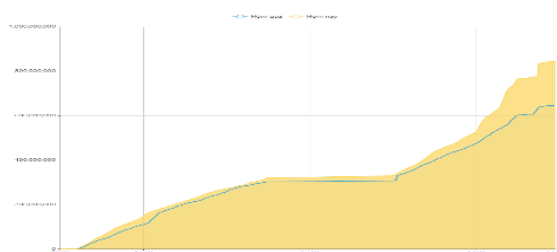


THỐNG KÊ THỊ TRƯỜNG

	HSX	HNX
Giá đóng cửa	1114,2	228,4
Thay đổi	-13,4	-3,3
Thay đổi %	-1,19%	-1,42%
KLGD (Triệu CP)	844,0	117,0
GTGD (Tỷ)	18447,88	2299
CP có giao dịch	93%	69%
CP tăng giá	89 / 13,69%	50 / 15,24%
CP giảm giá	448 / 68,92%	113 / 34,45%
CP tham chiếu	113 / 17,38%	165 / 50,30%
P/E	13,3	16,9
P/B	1,6	1,2

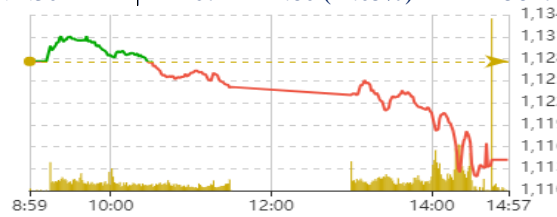
Thanh khoản HSX



Nguồn: Fireant

Chỉ số phái sinh

Phái sinh	Đóng cửa	Thay đổi	Basis	OI
VN30	1106,83	-1,28%		
VN30F1M	1107	-11,80 (-1.05%)	-0,17	58271

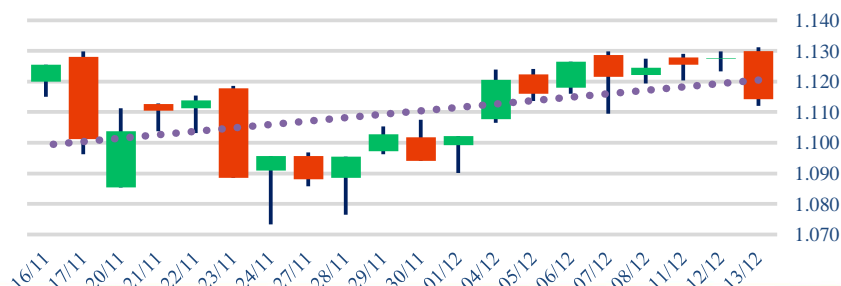


Nguồn: Fireant

XU HƯỚNG DÒNG TIỀN

- VNINDEX kết phiên giảm 13,43 điểm (-1,19%). Dòng tiền nghiêng hoàn toàn về phe bán với 448 mã giảm và 89 mã tăng.
- Đầu phiên VNINDEX tăng điểm khá tích cực tuy nhiên việc thiếu lực cầu vùng giá cao, phe bán dần xuất hiện và ngày càng mạnh vào cuối phiên áp đảo phe mua.
- Trong đó, ngành nông - lâm - ngư là ngành duy nhất có sự phục hồi chủ yếu đến từ các mã HAG (3.44%) và VIF (4.71%).
- Ngành khai khoáng có mức giảm mạnh nhất thị trường chủ yếu đến từ các mã PVS (-3.81%), PVD (-3.68%) khi giá dầu điều chỉnh mạnh.
- Hầu hết các nhóm đều bị giảm điểm và gặp áp lực bán.
- Nước ngoài sau khi giảm bán trong phiên hôm qua thì hôm nay quay lại bán ròng khá mạnh ở các mã trụ bao gồm: VNM, STB, HPG.

Biểu đồ VNIndex 1 tháng



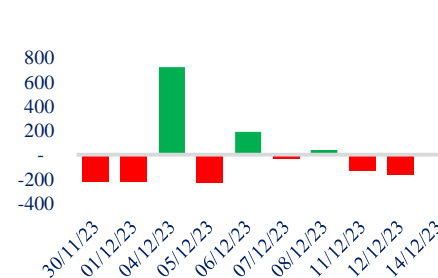
PHÂN TÍCH KỸ THUẬT

- VNINDEX kết phiên tạo thành cây nến đỏ cường lực với thanh khoản tăng cho thấy phe bán đã được kích hoạt và áp đảo phe mua sau chuỗi ngày giằng co. VNINDEX có dấu hiệu đầu tiên vào nhịp điều chỉnh trong ngắn hạn.

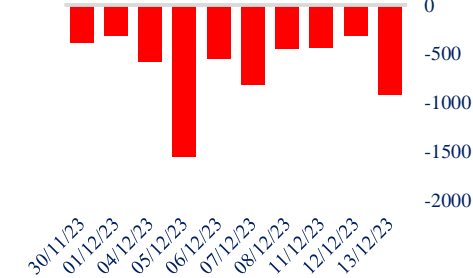
CHIẾN LƯỢC GIAO DỊCH

- Nhà đầu tư hạ tỷ trọng về 10 – 30% tài khoản, tiếp tục theo dõi thị trường.
- Kích bán 1 (60%): VN-Index điều chỉnh về 1.100 điểm
- = Kích bán 2 (30%): VN-Index sideway quanh biên độ 1.110 – 1.120 điểm.

Giao dịch tự doanh 10 phiên HSX



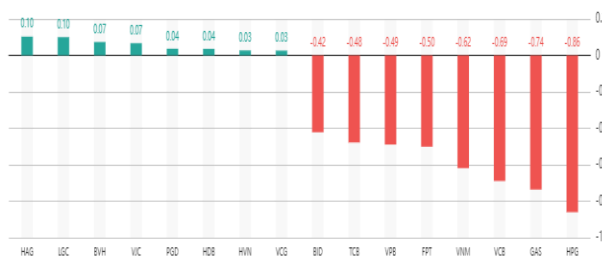
Giao dịch nước ngoài 10 phiên HSX



Tăng giảm nhóm ngành

Ngành	Ngày	Tháng
Dầu khí	-2,52%	6,46%
Hóa chất	-1,61%	5,92%
Tài nguyên Cơ bản	-2,06%	5,57%
Xây dựng và Vật liệu	-1,04%	7,89%
Hàng & Dịch vụ Công nghiệp	-1,48%	4,20%
Ô tô và phụ tùng	-1,09%	2,72%
Thực phẩm và đồ uống	-1,15%	4,45%
Hàng cá nhân & Gia dụng	-0,37%	3,77%
Y tế	-0,03%	-2,02%
Bán lẻ	-1,78%	6,18%
Truyền thông	-1,74%	6,10%
Du lịch và Giải trí	0,34%	-2,38%
Điện, nước & xăng dầu khí đ	-1,25%	0,71%
Ngân hàng	-1,25%	1,25%
Bảo hiểm	-0,93%	0,68%
Bất động sản	0,48%	1,86%
Dịch vụ tài chính	-1,35%	7,73%
Công nghệ Thông tin	-1,84%	5,94%

Top cổ phiếu ảnh hưởng chỉ số



Nguồn: Fireant

Top NN mua ròng HSX

Mã	Giá đóng cửa	Thay đổi	KLGD
VCB	83,7	-0,50/-0,59%	373.520
CPOW2312	0,43	-0,04/-8,51%	333.300
BCM	63,9	-0,50/-0,78%	326.100
VHC	75,6	-0,60/-0,79%	315.800
CSHB2304	0,71	-0,03/-4,05%	280.400

Top NN bán ròng HSX

Mã	Giá đóng cửa	Thay đổi	KLGD
FUEVFNVD	25,37	-0,20/-0,78%	4.468.070
STB	27,45	-0,55/-1,96%	2.951.600
SHB	10,9	-0,20/-1,80%	2.375.818
VPB	19,2	-0,25/-1,29%	2.347.800
HPG	27,35	-0,60/-2,15%	2.336.680

Giao dịch cổ đông lớn và nội bộ

Mã	Tên	Vị trí	Ngày	Đăng ký	Khối lượng
ANT	Công ty TNHH Baby Corn	---	13/12/2023	Đăng ký bán	2.605.320
DDG	Yang Hỷ An	---	13/12/2023	Đăng ký bán	1.000.000
TV6	Walead Company PTE.Ltd	---	13/12/2023	Đăng ký bán	200.000
BCA	Đặng Ngọc Hưng	Tổng giám đốc	13/12/2023	Đăng ký mua	1.200.000
DVG	Bùi Văn Thụy	Thành viên HĐQT	13/12/2023	Đăng ký bán	300.000

TIN TỨC

Trong nước

[Lý do tăng trưởng kinh tế Đà Nẵng thấp nhất 5 thành phố trực](#)
[Hoàn tất mở rộng nhà ga 2 sân bay lớn nhất nước trong năm t](#)
[Khách quốc tế đến Phú Quốc nhộn nhịp trở lại](#)
[Những ngành dễ mất việc nhất trong "làn sóng sa thải"](#)
[Lũy kế 11 tháng thu ngân sách đạt hơn 1,5 triệu tỷ đồng](#)

Doanh nghiệp

[Lợi nhuận Samsung tại Việt Nam tăng vọt lên gần 1.9 tỷ USD](#)
[CIENCO4 bắt tay tập đoàn của bầu Hiển](#)
[Ai đứng sau Tập đoàn giáo dục vừa mua si 197 căn hộ](#)
[5 dự án được vinh danh trong hạng mục Dự án Bền vững](#)

Thế giới

[Thủ tướng Phạm Minh Chính đón Tổng Bí thư](#)
[Tòa án Tối cao Mỹ nhận yêu cầu ông Donald Trump](#)
[Bitcoin hồi về gần 42.000 USD](#)
[lộ trình lãi suất của FED?](#)
[Cơ sở điện gió trên bờ lớn nhất Trung Quốc](#)

Hàng hóa

[Nông sản tỷ USD Việt Nam đang xuất khẩu Trung Quốc](#)
[Vàng trượt dài chờ đợi số liệu lạm phát Mỹ](#)
[Giá lúa gạo : Giá gạo đẹp neo cao](#)

Top 10 khối lượng giao dịch HSX

	Khối lượng giao dịch	Thay đổi
1	HPG	33.347.700 -2,15%
2	VIX	28.221.900 -2,92%
3	HAG	27.661.300 3,44%
4	EIB	24.905.800 0,00%
5	DXG	24.682.000 -1,80%
6	VND	21.677.300 -2,04%
7	SSI	21.549.400 -1,84%
8	STB	20.639.100 -1,96%
9	SHB	20.473.000 -1,80%
10	NVL	19.975.500 -3,95%

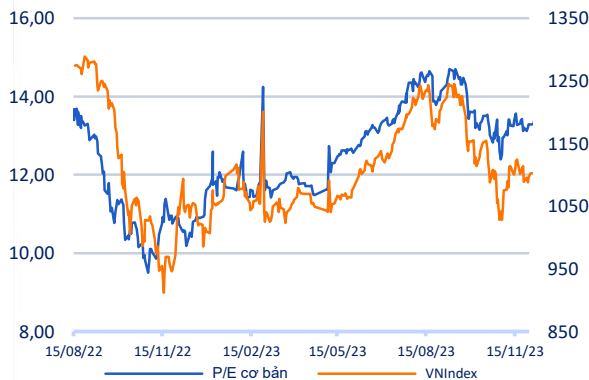
Giá hàng hóa

	Hàng ngày	1 tháng	YTD
Vàng	0,10%	1,5%	9,3%
Bạc	-0,35%	-0,9%	-4,6%
Dầu Brent	-0,42%	-11,6%	-15,1%
Dầu Thô WTI	-0,41%	-12,7%	-15,1%
Khí Tự nhiên	-0,48%	-26,0%	-48,6%
Dầu Nhiên liệu	0,17%	-11,5%	-25,3%
Cà phê Mỹ	0,00%	8,5%	11,2%
Lúa mì Mỹ	-0,90%	8,3%	-21,8%
Đường London	0,03%	-13,9%	15,4%
Cotton Mỹ	0,25%	0,1%	-2,5%

Tỷ giá hối đoái

	Thay đổi	Tỷ giá NHNN	
		Mua	Bán
USD/VND	24280 0,08%	USD 23.400	25.101
EUR/USD	1,08 -0,06%	EUR 24.563	27.149
GBP/USD	1,25 -0,24%	GBP 28.581	31.589
USD/JPY	145,85 0,29%	JPY 156	173
AUD/USD	0,66 -0,08%	AUD 14.930	16.502

Định giá thị trường



HỆ THỐNG KHUYẾN NGHỊ CỦA VIETFIRST

Hệ thống khuyến nghị của VFS được xây dựng dựa trên sự chênh lệch giữa giá cổ phiếu thị trường tại thời điểm đánh giá và giá mục tiêu 12 tháng

Hệ thống khuyến nghị	Diễn giải
MUA	Nếu giá mục tiêu cao hơn giá thị trường từ 15% trở lên
THEO DÕI	Nếu giá mục tiêu cao hơn giá thị trường từ 5 – 15%
NĂM GIỮ	Nếu giá mục tiêu cao hơn giá thị trường không quá 5%
BÁN	Nếu giá mục tiêu thấp hơn giá thị trường tối thiểu 5%

© CÔNG TY CỔ PHẦN CHỨNG KHOÁN NHẤT VIỆT (VFS)**Hội sở Hồ Chí Minh**

Lầu 1 117 - 119 - 121 Nguyễn Du P, Bến Thành Q, 1 Thành phố HCM

Điện thoại: (84-8) 62556586 Fax: (84-8) 62556580

Website: www.vfs.com.vn

Chi nhánh Hà Nội

Tầng 5, Số 37 Bà Triệu, Phường Hàng Bài, Quận Hoàn Kiếm, Thành phố Hà Nội.

Điện thoại: (84-4) 39288222 Fax: (84-4) 39338222

Tuyên bố miễn trách nhiệm: Bản quyền thuộc về Công ty CP Chứng khoán Nhất Việt (VFS). Những thông tin sử dụng trong báo cáo được thu thập từ những nguồn đáng tin cậy và VFS không chịu trách nhiệm về tính chính xác của chúng. Quan điểm thể hiện trong báo cáo này là của (các) tác giả và không nhất thiết liên hệ với quan điểm chính thức của VFS. Không một thông tin cũng như ý kiến nào được viết ra nhằm mục đích quảng cáo hay khuyến nghị mua/bán bất kỳ chứng khoán nào. Báo cáo này không được phép sao chép tái bản bởi bất kỳ cá nhân hoặc tổ chức nào khi chưa được phép của VFS.

THÔNG TIN LIÊN HỆ

Nguyễn Minh Hoàng	Giám đốc phòng phân tích hoang.nguyenminh@vfs.com.vn
Nguyễn Hoàng Long	Chuyên viên phân tích long.nguyen@vfs.com.vn
Đặng Thu Hiền	Chuyên viên phân tích hien.dang@vfs.com.vn
Nguyễn Thị Huyền	Chuyên viên phân tích huyen.nguyen@vfs.com.vn
Nguyễn Anh Quân	Chuyên viên phân tích quan.nguyen@vfs.com.vn
Nguyễn Thị Mai	Chuyên viên phân tích mai.nguyen@vfs.com.vn