

15/02/2022

BẢN TIN CHỨNG KHOÁN NGÀY

THANH KHOẢN SỤT GIẢM KỶ LỤC
ÁP LỰC BÁN KÉO DÀI

Vận động trong ngày



Nguồn: Fireant

Thay đổi chỉ số

Chỉ số trong nước	HSX	HNX
Chỉ số	1038.64	204.86
Thay đổi (%)	-0.48%	0.18%
Thay đổi	-5.06	0.37
Tổng KLGD (Triệu cp)	382	38
Tổng GTGD (Tỷ)	6,720	564
NĐTNN ròng (Tỷ)	56.86	15.15
Tự doanh ròng (Tỷ)	-151.11	
PE	11.75	14.94

HDTL chỉ số	VN30	VN30F1
Chỉ số	1034.93	1,030.90
Thay đổi (%)	-0.53%	-0.74%
Thay đổi	-5.47	-7.7
Basis	-4.03	

Tăng giảm nhóm ngành

Nhóm ngành L2 (%)	Ngày	Tháng
Dầu khí	-0.3%	2.6%
Hóa chất	0.6%	-1.9%
Tài nguyên Cơ bản	1.5%	2.6%
Xây dựng và Vật liệu	-0.4%	-2.2%
Hàng & Dịch vụ CN	-0.8%	-0.7%
Ô tô và phụ tùng	0.5%	-1.0%
Thực phẩm và đồ uống	-0.6%	-2.3%
Hàng cá nhân & Gia dụng	-0.3%	-1.5%
Y tế	0.0%	4.5%
Bán lẻ	0.3%	2.9%
Truyền thông	8.3%	93.7%
Du lịch và Giải trí	-0.2%	-9.8%
Viễn thông	0.5%	-6.9%
Điện, nước & xăng dầu khí	0.6%	1.3%
Bảo hiểm	0.9%	0.7%
Bất động sản	-1.3%	-7.4%
Dịch vụ tài chính	0.9%	-4.2%
Ngân hàng	-0.8%	0.0%
Công nghệ Thông tin	0.1%	0.8%

XU HƯỚNG DÒNG TIỀN

- VNIndex 5,06 điểm (-0,48%), đóng cửa ở mức 1.038 điểm, thanh khoản thị trường sụt giảm đột ngột với chỉ 6.722 tỷ giao dịch trên HSX. Kết phiên độ rộng thị trường trên HSX nghiêng nhẹ về phe mua với 189 mã tăng và 146 mã giảm.
- Nhóm VN30 đóng cửa giảm 5,47 điểm (-0.53%) với NVL tiếp tục giảm sàn, một số cổ phiếu vốn hóa lớn như VIC, VHM, BID, VCB gây áp lực lớn lên thị trường khi có thời điểm giảm đồng loạt 2%-3% trong phiên.
- Nhóm cổ phiếu chứng khoán có sự hồi phục tương đối tích cực và đồng đều, cùng với các cổ phiếu ngành thép giữ điểm thị trường.
- Các cổ phiếu bất động sản tiếp tục chìm trong sắc đỏ trong bối cảnh tiêu cực, thiếu kỳ vọng về các giải pháp tháo gỡ vướng mắc. Nhiều cổ phiếu bất động sản vốn hóa lớn liên tục giảm mạnh và chưa có dấu hiệu của lực cầu đỡ giá.
- Trên sàn HOSE, khối ngoại có phiên mua ròng nhẹ trở lại 57 tỷ, tập trung vào cổ phiếu HPG. Ngược lại, khối ngoại bán ra hơn 100 tỷ đồng VIC, STB và VHM.
- Giao dịch trên thị trường tiếp diễn xu hướng tiêu cực, sự hồi phục xuất hiện cuối phiên tương đối ngắn và chưa phải là tín hiệu tích cực.

PHÂN TÍCH KỸ THUẬT VÀ KHUYẾN NGHỊ

Phân tích kỹ thuật:

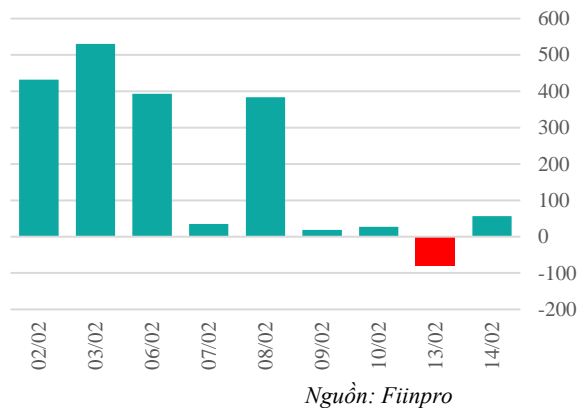
- VNIndex tiếp diễn đà giảm mặc dù độ rộng thị trường đã có sự cải thiện nghiêng về phe mua, nhiều cổ phiếu hồi phục nhẹ tại mức hỗ trợ gần nhất.
- Tín hiệu ngừng bán vẫn chưa được xác nhận sau khi hồi phục mạnh vào cuối phiên trước.
- VNIndex đang ở dưới biên tích lũy 1060-1120 và có khả năng tiếp tục hướng xuống kiểm định mức hỗ trợ tại vùng 1000 điểm.

Khuyến nghị:

- Nhà đầu tư cân nhắc không mua mới cho đến khi độ rộng thị trường tích cực hơn và áp lực bán hạ nhiệt, đặc biệt trên dòng bất động sản, duy trì tỷ trọng rất thấp ở mức 10% hoặc quan sát thị trường.
- Kịch bản 1: VNIndex hồi phục về trên 1060 trong vùng biên tích lũy 1060-1120.
- Kịch bản 2: VNIndex tiếp diễn xu hướng giảm, hướng tới kiểm định vùng 1000 điểm.



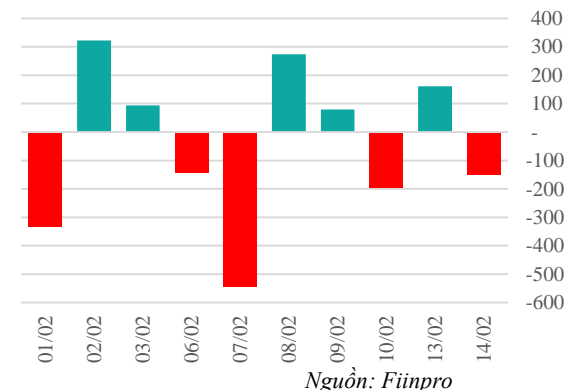
Giao dịch nước ngoài trên HSX



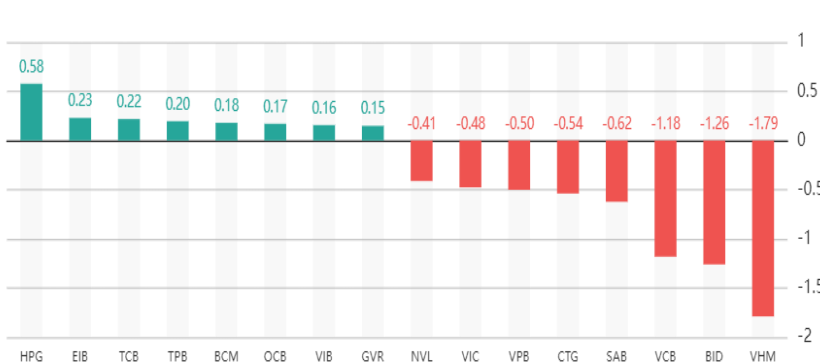
ĐIỂM TIN TRONG NƯỚC

Tin kinh tế trong nước	Đề xuất gói tín dụng 110.000 tỷ đồng cho nhà xã hội
	Doanh nghiệp bán lẻ xăng dầu than lỗ tới 900 tỷ/tháng
	Phân bổ gần 15,000 tỷ đồng cho 129 dự án
	Hội nghị gỡ khó cho thị trường bất động sản đòi lịch
	Bộ GTVT yêu cầu xử lý nghiêm NT vi phạm chuyển nhượng
Tin doanh nghiệp trong nước	Ông Nguyễn Công Phú xin rút khỏi HĐQT HBC
	Phó Chủ tịch QNS lại đăng ký mua thêm 1 triệu cp
	VinFast có thể huy động vốn từ đâu?
	Thép Pomina thay Chủ tịch HĐQT sau năm lỗ kỷ lục
	Nam Long triển khai loạt kế hoạch mới năm 2023

Giao dịch tự doanh trên HSX



Top cổ phiếu ảnh hưởng đến chỉ số



Chỉ số thế giới

Dow Jones	34,245.9	1.11%
DAX	15,422.1	0.16%
FTSE100	7,977.6	0.38%
Nikkei 225	27,602.8	0.64%
Hang Seng	21,113.8	-0.24%

Chỉ số hợp đồng tương lai

US30*	34,236.0	-0.03%
DAX*	15,452.5	0.07%
FTSE100*	7,941.5	0.44%
Nikkei 225*	27,598.0	-0.34%
Hang Seng*	21,131.0	-0.98%

* Số liệu của phiên liền trước

ĐIỂM TIN KINH TẾ VÀ THỊ TRƯỜNG HÀNG HÓA THẾ GIỚI

Tin kinh tế thế giới	Doanh nghiệp Trung Quốc quay trở lại IPO tại Mỹ
	Lợi nhuận bùng nổ thời hậu Covid của DN Mỹ kết thúc
	Dow Jones tăng 370 điểm chờ báo cáo lạm phát của Mỹ
	Hàng tồn kho chất đống, tăng áp lực lạm phát tại Mỹ
	Nguy cơ 'suy thoái lợi nhuận' trên DN Mỹ
Tin hàng hóa thế giới	EC nâng dự báo tăng trưởng Eurozone trong năm 2023
	Vàng thế giới giảm chờ báo cáo lạm phát của Mỹ
	Giá dầu tăng nhẹ
	Quỹ bình ổn giá xăng dầu Petrolimex còn 2.051 tỷ đồng
	Tiêu thụ thép thành phẩm giảm mạnh trong tháng 1
	Giá gas: Tăng nhẹ trở lại dưới 0,5%
	Giá sắt thép: Duy trì đà giảm nhẹ

Bảng tổng sắp thay đổi giá thị trường hàng hóa

Mặt hàng	Đơn vị	Giá	% ngày	% tuần	% tháng	% năm	Cổ phiếu tác động
Năng lượng							
Dầu WTI	USD/thùng	79.438	-0.88%	2.58%	0.40%	-1.26%	GAS,BSR
Dầu Brent	USD/thùng	86.103	-0.58%	2.88%	1.70%	0.53%	GAS,BSR
Xăng	UScent/gallon	2.5079	-0.92%	2.08%	0.61%	1.19%	PLX,OIL
Kim loại quý							
Vàng	USD/ounce	1859.49	0.33%	-0.76%	-3.05%	1.92%	PNJ
Bạc	USD/ounce	21.84	-0.58%	-1.56%	-10.48%	-8.86%	PNJ
Nông sản và gia súc							
Đậu tương	UScent/gia	1541.25	-0.10%	1.72%	0.98%	1.13%	HKB
Gạo	USD/cwt	17.91	-0.97%	0.00%	0.00%	-2.61%	TAR, LTG
Sữa	USD/cwt	17.94	0.00%	0.56%	-7.91%	-12.36%	VNM
Cao su	JPY/Kg	138.40	1.02%	-0.93%	1.17%	6.30%	DPR, PHR
Đường	UScent/lb	21.20	-1.76%	2.61%	5.26%	5.79%	SBT, LSS
Cà phê	UScent/lb	177.05	1.32%	0.77%	17.80%	5.83%	CTP, DLG
Gỗ	USD/1000 board feet	414.10	-1.31%	-14.92%	-3.68%	10.81%	PTB
Heo nạc	UScent/Lbs	86.35	3.63%	4.38%	-2.01%	-9.39%	DBC
Mặt hàng công nghiệp							
Quặng sắt	USD/tấn	123.00	-2.38%	-1.99%	1.23%	4.68%	HSG, HPG
Thép	USD/tấn	4006.00	-0.15%	0.68%	-0.96%	-0.32%	HSG, HPG

15/02/2022

BẢN TIN CHỨNG KHOÁN NGÀY

THANH KHOẢN SỰ GIẢM KỶ LỤC
ÁP LỰC BÁN KÉO DÀI

THÔNG KÊ TRONG NGÀY

Thông kê hợp đồng phái sinh

Mã phái sinh	Thay đổi	Mở cửa	Đóng cửa	Thấp nhất	Cao nhất	KLGD
VN30F2212	-7.70 (-0.74%)	1,040.80	1,030.90	1,026.10	1,041.00	276,784
VN30F2301	-8.80 (-0.85%)	1,038.00	1,025.20	1,025.00	1,038.00	9,526
VN30F2303	-7.60 (-0.74%)	1,030.50	1,021.30	1,020.30	1,038.00	70
VN30F2306	-7.30 (-0.71%)	1,026.10	1,018.00	1,018.00	1,030.00	39

Top 5 tăng giá HSX

Mã	Giá ĐC	Thay đổi	KLGD
BTT	34.4	+2,25/+7,00%	200
APG	6.28	+0,41/+6,98%	3,455,400
FUCVREIT	7.37	+0,48/+6,97%	100
PDN	144.5	+9,40/+6,96%	300
HOT	18.75	+1,20/+6,84%	300

Top 5 giảm giá HSX

Mã	Giá ĐC	Thay đổi	KLGD
PTL	4.03	-0,30/-6,93%	258,300
MCG	2.29	-0,17/-6,91%	212,600
CCI	26.5	-1,95/-6,85%	100
LGC	53.1	-3,90/-6,84%	200
HPX	4.1	-0,30/-6,82%	12,957,400

Top 5 tăng giá HNX

Mã	Giá ĐC	Thay đổi	KLGD
PIA	25.4	+2,30/+9,96%	100
PRC	44.5	+4,00/+9,88%	4.100
SEB	53.2	+4,70/+9,69%	400
POT	15.9	+1,40/+9,66%	1.600
HMR	8	+0,70/+9,59%	6.900

Top 5 giảm giá HNX

Mã	Giá ĐC	Thay đổi	KLGD
PIA	25.4	+2,30/+9,96%	100
PRC	44.5	+4,00/+9,88%	4.100
SEB	53.2	+4,70/+9,69%	400
POT	15.9	+1,40/+9,66%	1.600
HMR	8	+0,70/+9,59%	6.900

Top mua ròng HSX

Mã	Giá ĐC	Thay đổi	KLGD
HPG	20.6	+0,40/+1,98%	4,679,585
VND	13.9	+0,45/+3,35%	1,374,000
HSG	14.85	+0,45/+3,12%	981,965
KBC	22.45	+0,55/+2,51%	981,201
HDB	17.65	-0,40/-2,22%	593,469

Top bán ròng HSX

Mã	Giá ĐC	Thay đổi	KLGD
HPG	20.6	+0,40/+1,98%	4,679,585
VND	13.9	+0,45/+3,35%	1,374,000
HSG	14.85	+0,45/+3,12%	981,965
KBC	22.45	+0,55/+2,51%	981,201
HDB	17.65	-0,40/-2,22%	593,469

15/02/2022

BẢN TIN CHỨNG KHOÁN NGÀY

THANH KHOẢN SỰ GIẢM KỶ LỤC
ÁP LỰC BÁN KÉO DÀI

HỆ THỐNG KHUYẾN NGHỊ CỦA VIETFIRST

Hệ thống khuyến nghị của VFS được xây dựng dựa trên sự chênh lệch giữa giá cổ phiếu thị trường tại thời điểm đánh giá và giá mục tiêu 12 tháng

Hệ thống khuyến nghị	Diễn giải
MUA	Nếu giá mục tiêu cao hơn giá thị trường từ 15% trở lên
THEO DÕI	Nếu giá mục tiêu cao hơn giá thị trường từ 5 – 15%
NẮM GIỮ	Nếu giá mục tiêu cao hơn giá thị trường không quá 5%
BÁN	Nếu giá mục tiêu thấp hơn giá thị trường tối thiểu 5%

THÔNG TIN LIÊN HỆ

Nguyễn Minh Hoàng	Chuyên viên phân tích cao cấp	hoang.nguyenminh@vfs.com.vn
Vũ Thị Hà Phương	Chuyên viên phân tích	phuong.vu@vfs.com.vn
Trần Minh Tâm	Chuyên viên phân tích	tam.tran@vfs.com.vn
Nguyễn Hoàng Long	Chuyên viên phân tích	long.nguyen@vfs.com.vn
Nguyễn Thị Huyền	Chuyên viên phân tích	huyen.nguyen@vfs.com.vn
Đặng Thu Hiền	Chuyên viên phân tích	hien.dang@vfs.com.vn

© CÔNG TY CỔ PHẦN CHỨNG KHOÁN NHẤT VIỆT (VFS)

Hội sở Hồ Chí Minh

Lầu 1 117 - 119 - 121 Nguyễn Du P, Bến Thành Q, 1 Thành phố HCM

Điện thoại: (84-8) 62556586 Fax: (84-8) 62556580

Website: www.vfs.com.vn

Chi nhánh Hà Nội

Tầng 5, Số 37 Bà Triệu, Phường Hàng Bài, Quận Hoàn Kiếm, Thành phố Hà Nội.

Điện thoại: (84-4) 39288222 – Ext: 117 Fax: (84-4) 39338222

Tuyên bố miễn trách nhiệm: Bản quyền thuộc về Công ty CP Chứng khoán Nhất Việt (VFS). Những thông tin sử dụng trong báo cáo được thu thập từ những nguồn đáng tin cậy và VFS không chịu trách nhiệm về tính chính xác của chúng. Quan điểm thể hiện trong báo cáo này là của (các) tác giả và không nhất thiết liên hệ với quan điểm chính thức của VFS. Không một thông tin cũng như ý kiến nào được viết ra nhằm mục đích quảng cáo hay khuyến nghị mua/bán bất kỳ chứng khoán nào. Báo cáo này không được phép sao chép tái bản bởi bất kỳ cá nhân hoặc tổ chức nào khi chưa được phép của VFS.