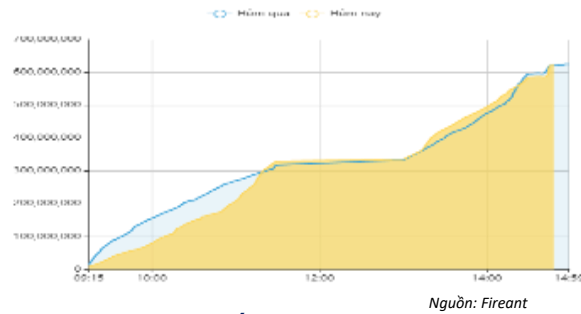


THỐNG KÊ THỊ TRƯỜNG

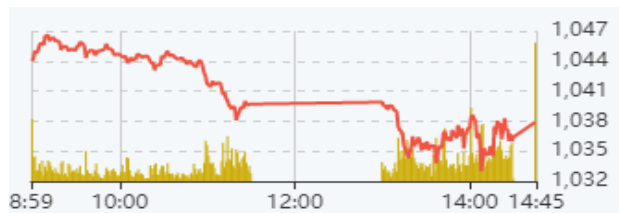
	HSX	HNX
Giá đóng cửa	1040,1	202,6
Thay đổi	-12,7	-3,3
Thay đổi %	-1,20%	-1,60%
KLGD (Triệu CP)	621,2	78,0
GTGD (Tỷ)	10447,37	1140,37
CP có giao dịch	91%	66%
CP tăng giá	63 / 10,94%	57 / 16,67%
CP giảm giá	383 / 66,49%	115 / 33,63%
CP tham chiếu	130 / 22,57%	170 / 49,71%
P/E	11,7	15,1
P/B	1,7	1,2

Thanh khoản HSX



Chỉ số phái sinh

Phái sinh	Đóng cửa	Thay đổi	Basis	OI
VN30	1037,35	-1,21%		
VN30F1M	1037,9	-10.10 (-0.96%)	-0,6	45096



XU HƯỚNG DÒNG TIỀN

- VN-Index giảm 12,67 điểm (-1,2%) xuống mốc 1.040,13 điểm. Phe bán áp đảo thị trường với 365 mã giảm và 56 mã tăng. Áp lực bán chi phối biến động của thị trường trước những thông tin tiêu cực từ vĩ mô thế giới.

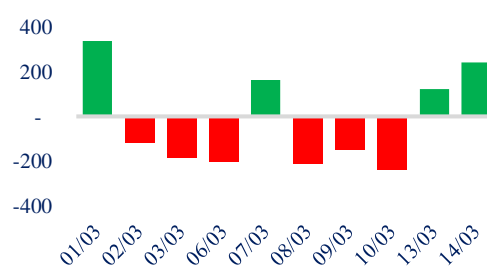
- Nhóm ngân hàng, thép tác động tiêu cực nhất đến chỉ số. Bên cạnh đó các nhóm Midcap như đầu tư công, chứng khoán, thủy sản, dầu khí, bất động sản, nông nghiệp bị bán mạnh.

- Ngược lại, một số cổ phiếu vốn hóa lớn như SAB, HVN, VJC vẫn duy trì sắc xanh tuy nhiên không có ảnh hưởng nhiều đến thị trường.

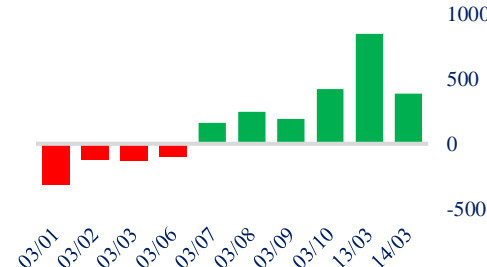
- Trên sàn HOSE, khối ngoại duy trì đà mua ròng phiên thứ 5 liên tiếp với giá trị 384,98 tỷ đồng tập trung vào các mã VHM, SSI, HSG và giúp các cổ phiếu này không giảm sâu.

- Dòng tiền vẫn đang thận trọng trước khi thông tin CPI của Mỹ được công bố và chờ đợi quyết định tăng lãi suất của Fed.

Giao dịch tự doanh 10 phiên HSX



Giao dịch nước ngoài 10 phiên



PHÂN TÍCH KỸ THUẬT

VN-Index ghi nhận một nền giảm thân dài khiến VN-Index đánh mất vùng dao động hẹp 1.050 – 1.060 điểm. Thanh khoản cao hơn so với phiên liền trước và mức trung bình 05 phiên thể hiện sự áp đảo của lực cung. Đây là tín hiệu cho sự tiếp diễn của xu hướng giảm trung hạn. Tín hiệu này sẽ được xác nhận nếu VN-Index thủng mốc 1.040 điểm

Biểu đồ VNIndex



CHIẾN LƯỢC GIAO DỊCH

Nhà đầu tư nên giữ tỷ trọng cổ phiếu ở mức 10% và chưa nên giải ngân mới.

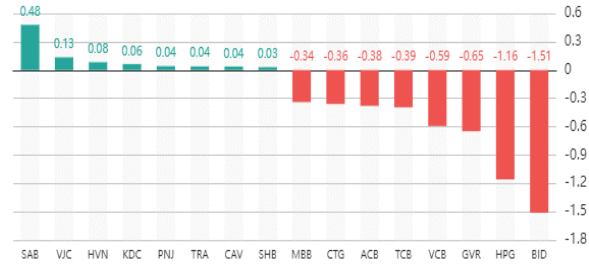
· Kịch bản 1: VN-Index dao động hẹp quanh vùng 1.040 điểm.

· Kịch bản 2: VN-Index lùi xuống vùng 1.020 điểm.

Tăng giảm nhóm ngành

Ngành	Ngày	Tháng
Dầu khí	-2,75%	0,05%
Hóa chất	-2,49%	-1,19%
Tài nguyên Cơ bản	-2,84%	-1,39%
Xây dựng & vật liệu	-1,52%	0,74%
Hàng & Dịch vụ CN	-0,64%	-1,10%
Ô tô và phụ tùng	-1,58%	-4,39%
Thực phẩm & đồ uống	-0,41%	-1,68%
Hàng cá nhân & Gia dụng	-0,58%	-1,06%
Y tế	-0,57%	-3,42%
Bán lẻ	-1,94%	-6,51%
Truyền thông	-0,07%	-14,10%
Du lịch & Giải trí	0,76%	3,36%
Viễn thông	-0,97%	-1,05%
Điện, nước & dầu khí	-0,21%	1,10%
Bảo hiểm	-1,16%	-2,06%
Bất động sản	-0,98%	0,03%
Dịch vụ tài chính	-2,30%	0,36%
Ngân hàng	-1,23%	1,27%
Công nghệ Thông tin	-0,51%	-2,55%

Top cổ phiếu ảnh hưởng chỉ số



Nguồn: Fireant

Top NN mua ròng HSX

Mã	Giá đóng cửa	Thay đổi	KLGD
VHM	44,75	0,00/0,00%	1.548.767
SSI	19,05	-0,60/-3,05%	3.148.519
HSG	15,55	-0,65/-4,01%	3.850.986
POW	12,85	-0,30/-2,28%	4.482.510
VNM	76,6	-0,30/-0,39%	401.581

Top NN bán ròng HSX

Mã	Giá đóng cửa	Thay đổi	KLGD
EIVFV	17,64	-0,23/-1,29%	-1.762.800
STB	24,4	-0,60/-2,40%	-1.167.802
VCB	91	-0,50/-0,55%	-187.469
NLG	23,9	-0,50/-2,05%	-378.900
BID	45,05	-1,20/-2,59%	-192.828

Giao dịch cổ đông lớn và nội bộ

Mã	Tên	Vị trí	Ngày	Đăng ký	Khối lượng
POM	Trương Geb Đỗ Thị Cẩm Hu	---	3/14/2023	Đăng ký bán	2.106.318
HTT	Đào Văn Chiến	Chủ tịch HĐQT	3/14/2023	Đăng ký mua	630.900
ABB	Nguyễn Danh Lương	Thành viên HĐQT	3/14/2023	Đăng ký mua	100.000
HAX	Vũ Thị Hạnh	Thành viên HĐQT	3/14/2023	Đăng ký mua	6.000.000
CCA	Võ Đông Đức	Tổng giám đốc	3/13/2023	Đăng ký mua	50.000

TIN TỨC

Trong nước

[Thiếu vắng doanh nghiệp mới niêm yết, chứng khoán Việt Quang Nam đặt mục tiêu thu ngân sách đạt gần 27.000 tỷ](#)
[Chạy đua đảm bảo tiến độ dự án cao tốc Bắc - Nam](#)
[Thu hút vốn đầu tư bất động sản tại Bình Dương tăng đột](#)
[Trung Quốc mở tour tới Việt Nam: Hàng không đã sẵn sà](#)

Thế giới

[Các ngân hàng Mỹ đang đứng trước nguy cơ lỗ 620 tỷ USD](#)
[Trung Quốc tuyên bố bước ngoặt mới hậu COVID-19](#)
[Các cổ đông đâm đơn kiện CEO và CFO của ngân hàng SVB](#)
[SVB, Signature Bank sụp đổ nhưng FED có thể vẫn sẽ 'đi the](#)
[5 ngân hàng Mỹ đứng trước rủi ro lớn nhất hiện nay](#)

Doanh nghiệp

[DIC Corp muốn mua lại 1.000 tỷ đồng trái phiếu trước hạ](#)
[Cổ đông lớn đến từ Nhật Bản "miệt mài" gom cổ phiếu c](#)
[Sau một năm lãi kỷ lục, Loc hóa Dầu Bình Sơn \(BSR\) đã](#)
[Hải Phát Invest \(HPX\) giải thể công ty bất động sản sau c](#)
[Công ty mẹ Vinaconex muốn bán bớt 13 triệu cổ phiếu V](#)

Hàng hóa

[Giá sắt thép xây dựng hôm nay 14/3: Tiếp đà tăng phiên thứ 1](#)
[Giá gas hôm nay 14/3: Trở lại đà giảm với mức điều chỉnh d](#)
[Giá xăng dầu hôm nay 14/3: Tiếp đà giảm vì lo ngại về một c](#)
[Giá thịt heo hôm nay 14/3: Nac vai heo đang bán với giá 91.0](#)
[Giá cà phê hôm nay 14/3: Giảm 300 đồng/kg trên thị trường r](#)

Top 10 khối lượng giao dịch

	Khối lượng giao dịch	Thay đổi
1	HPG	30.865.700
2	STB	25.329.600
3	HSG	25.155.000
4	VPB	22.988.900
5	NKG	21.203.000
6	DXG	17.582.700
7	LPB	16.302.600
8	SSI	15.079.900
9	VND	14.937.500
10	SHB	12.686.700

Giá hàng hóa

	Hàng ngày	1 tháng	YTD
Vàng	0,17%	-2,2%	-0,3%
Bạc	0,06%	-8,7%	-16,1%
Dầu Brent	-0,15%	-4,5%	-3,9%
Dầu Thô WTI	-0,21%	-4,0%	-4,9%
Khí Tự nhiên	1,76%	-0,4%	-42,0%
Dầu Nhiên liệu	-0,22%	-4,5%	-18,6%
Cà phê Mỹ	0,21%	1,3%	5,8%
Lúa mì Mỹ	0,41%	-12,2%	-12,9%
Đường London	-0,68%	2,0%	5,0%
Cotton Mỹ	-0,05%	-3,5%	-1,0%

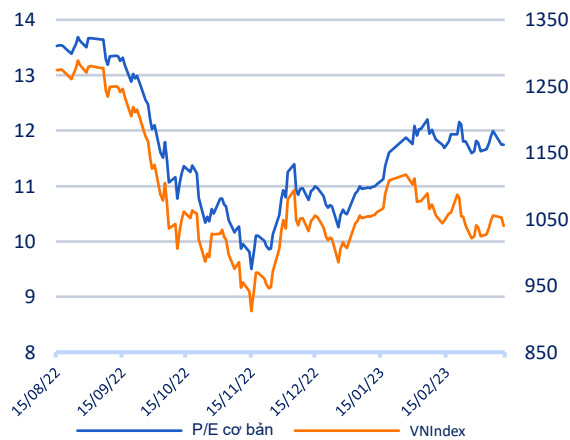
Tỷ giá hối đoái

	Thay đổi
USD/VND	23570 0,00%
EUR/USD	1,07 -0,23%
GBP/USD	1,22 -0,12%
USD/JPY	134,10 0,69%
AUD/USD	0,67 -0,07%

Tỷ giá NHNN

	Mua	Bán
USD	23.450	24.780
EUR	24.050	26.582
GBP	27.288	30.160
JPY	168	186
AUD	14.925	16.496

Định giá thị trường





ÁP LỰC BÁN LAN RỘNG, VN-INDEX ĐỐI MẶT VỚI RỦI RO

Bản tin ngày 3/15/2023

HỆ THỐNG KHUYẾN NGHỊ CỦA VIETFIRST

Hệ thống khuyến nghị của VFS được xây dựng dựa trên sự chênh lệch giữa giá cổ phiếu thị trường tại thời điểm đánh giá và giá mục tiêu 12 tháng

Hệ thống khuyến nghị	Diễn giải
MUA	Nếu giá mục tiêu cao hơn giá thị trường từ 15% trở lên
THEO DÕI	Nếu giá mục tiêu cao hơn giá thị trường từ 5 – 15%
NĂM GIỮ	Nếu giá mục tiêu cao hơn giá thị trường không quá 5%
BÁN	Nếu giá mục tiêu thấp hơn giá thị trường tối thiểu 5%

THÔNG TIN LIÊN HỆ

Nguyễn Minh Hoàng	Chuyên viên phân tích cao cấp hoang.nguyenminh@vfs.com.vn
Vũ Thị Hà Phương	Chuyên viên phân tích phuong.vu@vfs.com.vn
Trần Minh Tâm	Chuyên viên phân tích tam.tran@vfs.com.vn
Nguyễn Hoàng Long	Chuyên viên phân tích long.nguyen@vfs.com.vn
Nguyễn Thị Huyền	Chuyên viên phân tích huyen.nguyen@vfs.com.vn
Đặng Thu Hiền	Chuyên viên phân tích hien.dang@vfs.com.vn

© CÔNG TY CỔ PHẦN CHỨNG KHOÁN NHẤT VIỆT (VFS)

Hội sở Hồ Chí Minh

Lầu 1 117 - 119 - 121 Nguyễn Du P, Bến Thành Q, 1 Thành phố HCM

Điện thoại: (84-8) 62556586 Fax: (84-8) 62556580

Website: www.vfs.com.vn

Chi nhánh Hà Nội

Tầng 5, Số 37 Bà Triệu, Phường Hàng Bài, Quận Hoàn Kiếm, Thành phố Hà Nội.

Điện thoại: (84-4) 39288222 Fax: (84-4) 39338222

Tuyên bố miễn trách nhiệm: Bản quyền thuộc về Công ty CP Chứng khoán Nhất Việt (VFS). Những thông tin sử dụng trong báo cáo được thu thập từ những nguồn đáng tin cậy và VFS không chịu trách nhiệm về tính chính xác của chúng. Quan điểm thể hiện trong báo cáo này là của (các) tác giả và không nhất thiết liên hệ với quan điểm chính thức của VFS. Không một thông tin cũng như ý kiến nào được viết ra nhằm mục đích quảng cáo hay khuyến nghị mua/bán bất kỳ chứng khoán nào. Báo cáo này không được phép sao chép tái bản bởi bất kỳ cá nhân hoặc tổ chức nào khi chưa được phép của VFS.