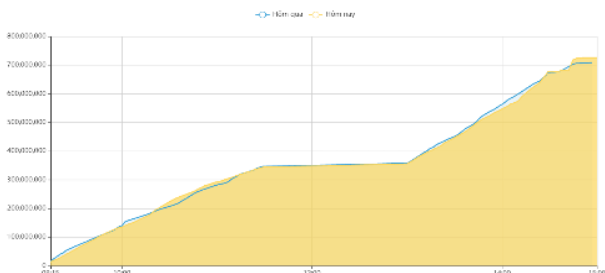


THỐNG KÊ THỊ TRƯỜNG

	HSX	HNX
Giá đóng cửa	1066,9	215,1
Thay đổi	9,8	0,7
Thay đổi %	0,93%	0,32%
KLGD (Triệu CP)	725,8	118,4
GTGD (Tỷ)	11973,61	1587,63
CP có giao dịch	94%	70%
CP tăng giá	222 / 47,03%	105 / 31,07%
CP giảm giá	140 / 29,66%	79 / 23,37%
CP tham chiếu	110 / 23,31%	154 / 45,56%
P/E	12,5	16,9
P/B	1,6	1,2

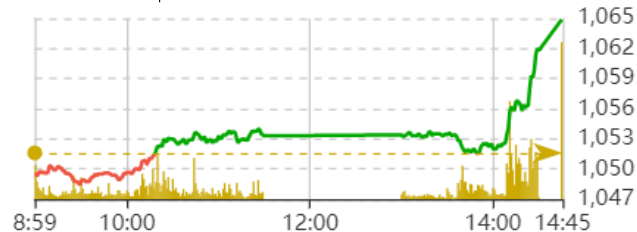
Thanh khoản HSX



Nguồn: Fireant

Chỉ số phái sinh

Phái sinh	Đóng cửa	Thay đổi	Basis	OI
VN30	1066,44	1,09%	1,54	
VN30F1M	1064,9	13.30 (1.26%)		49045



Nguồn: Fireant

XU HƯỚNG DÒNG TIỀN

- VN-Index có thời điểm giảm xuống tham chiếu vào đầu phiên, tuy vậy duy trì lực mua tích cực sau đó, đóng cửa tăng gần 10 điểm (+0,93%) tại mốc 1066,9 điểm. Độ rộng thị trường nghiêng mạnh về phe mua với 222 mã tăng và 140 mã giảm trên HSX. Thanh khoản thị trường lên hơn 11.900 tỷ đồng và đóng nền cao nhất ngày cho thấy lực cầu đang áp đảo.

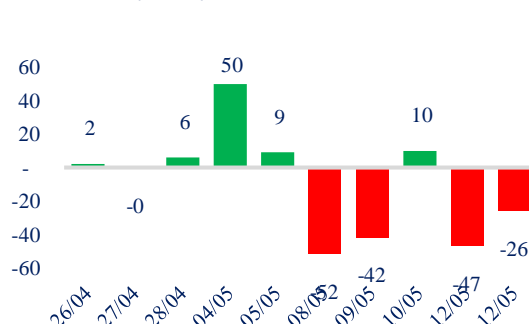
- Nhóm VN30 cũng đóng cửa cao nhất ngày tại 1066,44 điểm (+1,09%). Trong đó, các cổ phiếu VHM, VCB và VIC quay trở lại đóng góp tích cực nhất lên điểm số thị trường.

- Nhóm ngành chứng khoán và bất động sản tiếp tục dẫn dắt điểm số thị trường. Ngoài ra các nhóm khác như thép, thủy sản, điện đều đóng cửa với sắc xanh lan tỏa.

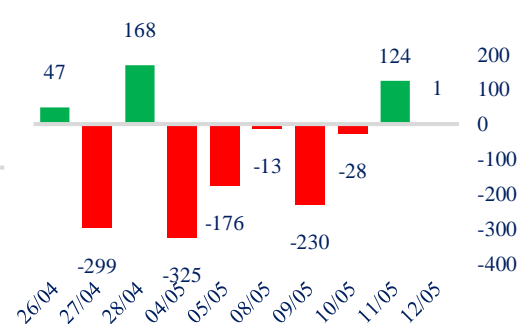
- Ngược lại, chỉ một số nhóm ngành như thiết bị, cao su, thực phẩm giảm điểm, tuy vậy biên độ giảm khá hẹp và trên các cổ phiếu vốn hóa nhỏ nên không gây áp lực lên điểm số chung.

- Nước ngoài cân đối lực mua-bán, kết phiên chỉ mua ròng hơn 1 tỷ đồng. Các cổ phiếu được mua vào tích cực bao gồm HPG, VND và KBC, trong khi VPB và CTG tiếp tục bị bán ròng.

Giao dịch tự doanh 10 phiên HSX



Giao dịch nước ngoài 10 phiên HSX

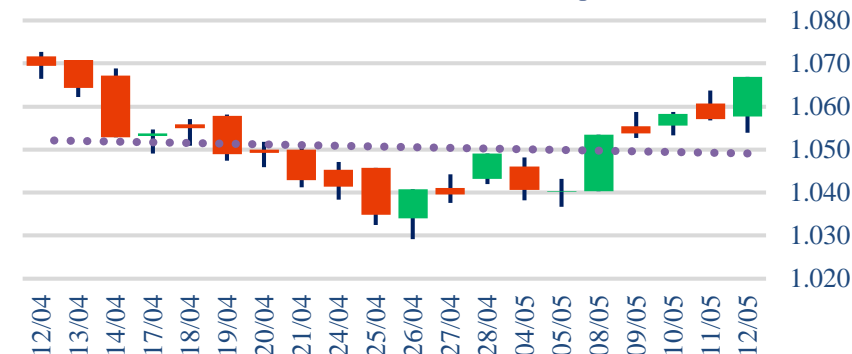


PHÂN TÍCH KỸ THUẬT

- Trái với kỳ vọng xuất hiện nhịp điều chỉnh phiên trước đó, VNIndex đóng cửa với nền tảng mạnh cùng thanh khoản tích cực, phù hợp nhận phiên giảm điểm.

- VNIndex tiếp tục quay lại duy trì xu hướng tăng trong ngắn hạn.

Biểu đồ VNIndex 1 tháng



CHIẾN LƯỢC GIAO DỊCH

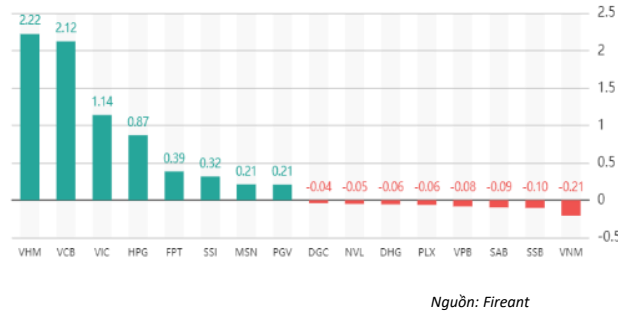
Nhà đầu tư có thể gia tăng trên các nhóm cổ phiếu như chứng khoán, bất động sản ở các nhịp điều chỉnh ngắn hạn trong phiên. Duy trì tỷ trọng khoảng 70% tài khoản và hạn chế mua đuổi do gần vùng kháng cự 1080.

- Kịch bản 1: VN-Index hồi phục về vùng 1.100 điểm.
- Kịch bản 2: VN-Index đảo chiều giảm về vùng 1.030 điểm.

Tăng giảm nhóm ngành

Ngành	Ngày	Tháng
Dầu khí	-0,10%	0,78%
Hóa chất	0,06%	1,71%
Tài nguyên Cơ bản	2,32%	7,84%
Xây dựng & vật liệu	1,62%	4,99%
Hàng & Dịch vụ CN	-0,29%	0,89%
Ô tô và phụ tùng	0,13%	-1,53%
Thực phẩm & đồ uống	0,50%	-2,19%
Hàng cá nhân & Gia dụng	-0,19%	-0,20%
Y tế	-0,53%	8,58%
Bán lẻ	0,37%	-3,17%
Truyền thông	3,66%	3,63%
Du lịch & Giải trí	0,28%	-3,27%
Viễn thông	0,18%	0,97%
Điện, nước & dầu khí	0,56%	-1,93%
Bảo hiểm	-0,01%	-3,10%
Bất động sản	1,60%	-0,59%
Dịch vụ tài chính	2,19%	4,51%
Ngân hàng	0,73%	0,09%
Công nghệ Thông tin	1,47%	0,50%

Top cổ phiếu ảnh hưởng chỉ số



Top NN mua ròng HSX

Mã	Giá đóng cửa	Thay đổi	KLGD
VND	15,9	+0,30/+1,93%	2.218.100
TTF	4,83	+0,10/+2,11%	1.747.300
HPG	22,4	+0,60/+2,76%	1.688.180
KBC	28	+0,40/+1,45%	1.031.300
SSI	23,3	+0,85/+3,79%	865.390

Top NN bán ròng HSX

Mã	Giá đóng cửa	Thay đổi	KLGD
VND	15,9	+0,30/+1,93%	2.218.100
TTF	4,83	+0,10/+2,11%	1.747.300
HPG	22,4	+0,60/+2,76%	1.688.180
KBC	28	+0,40/+1,45%	1.031.300
SSI	23,3	+0,85/+3,79%	865.390

Giao dịch cổ đông lớn và nội bộ

Mã	Tên	Vị trí	Ngày	Đăng ký	Khối lượng
S55	Nguyễn Thùy Dương	Thành viên HĐQT	12/05/2023	Đăng ký bán	179.500
S55	Đặng Tất Thành	Chủ tịch HĐQT	12/05/2023	Đăng ký bán	40.080
C22	Nguyễn Huy Trường	---	12/05/2023	Đăng ký mua	6.400
VDS	Nguyễn Thị Phương Thảo	---	12/05/2023	Bán	23.700
PID	Công ty TNHH Dịch vụ kỹ thuật---	---	12/05/2023	Đăng ký bán	370.000

TIN TỨC

Trong nước

[Một số dự án có thể mở bán trong quý 2](#)
[Doanh nghiệp 'không biết vay tiền để làm gì'](#)
[Dừng hàng loạt dự án khu dân cư ở Long An](#)
[560 dự án ở TP.HCM vẫn 'bất động'](#)

Doanh nghiệp

[SBT dự chi gần 460 tỷ đồng mua lại TP](#)
[KDH tiếp tục giải thể thêm 2 công ty con](#)
[Cơ điện Miền Trung bị phạt 150 triệu đồng](#)
[EVN trở thành tập đoàn mạnh trong năng lượng](#)

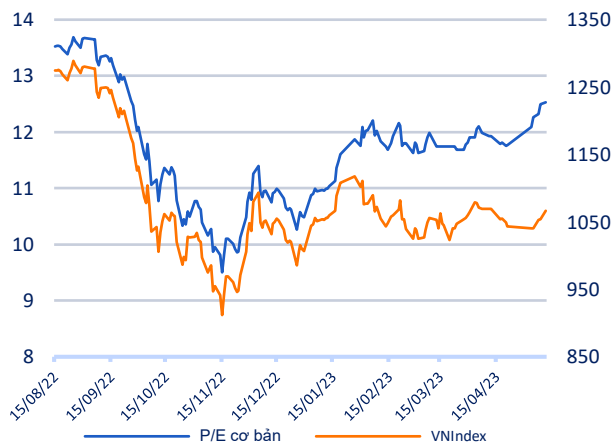
Thế giới

[ETF ngoại tiếp đà bán ròng](#)
[El Nino có thể giảm sản lượng gạo, đường ở Thái Lan](#)
[PacWest bị rút 9.5% tiền gửi trong 1 tuần](#)
[Elon Musk sẽ từ chức CEO Twitter](#)
[Apple mở cửa hàng trực tuyến tại Việt Nam](#)

Hàng hóa

[SJC tăng 200.000 đồng mỗi lượng](#)
[Trung Quốc nhập tôm kỷ lục Q1, nhưng từ VN giảm mạnh](#)
[Giá heo hơi được dự báo tăng từ tháng 8](#)

Định giá thị trường



Top 10 khối lượng giao dịch HSX

	Khối lượng giao dịch	Thay đổi	
1	HPG	45.105.300	2,76%
2	HQC	32.758.600	-0,61%
3	SSI	27.507.700	3,79%
4	VND	22.650.200	1,93%
5	VIX	22.162.700	5,82%
6	DIG	18.622.400	0,98%
7	NVL	18.546.400	-0,72%
8	DXG	17.450.200	1,03%
9	STB	16.486.600	1,52%
10	HSG	15.278.300	1,24%

Giá hàng hóa

	Hàng ngày	1 tháng	YTD
Vàng	-0,46%	-1,5%	10,1%
Bạc	-1,38%	-7,1%	0,2%
Dầu Brent	-0,45%	-13,3%	-13,1%
Dầu Thô WTI	-0,37%	-14,1%	-12,3%
Khí Tự nhiên	-1,05%	8,0%	-51,6%
Dầu Nhiên liệu	-0,94%	-12,9%	-30,8%
Cà phê Mỹ	0,41%	-6,6%	9,5%
Lúa mì Mỹ	1,44%	-4,7%	-19,7%
Đường London	0,99%	3,2%	28,5%
Cotton Mỹ	0,75%	-3,8%	-3,8%

Tỷ giá hối đoái

	Thay đổi
USD/VND	23460 -0,02%
EUR/USD	1,09 -0,01%
GBP/USD	1,25 0,18%
USD/JPY	134,77 0,17%
AUD/USD	0,67 -0,14%

Tỷ giá NHNN

	Mua	Bán
USD	23.450	24.772
EUR	24.522	27.103
GBP	28.108	31.067
JPY	167	185
AUD	15.055	16.639

HỆ THỐNG KHUYẾN NGHỊ CỦA VIETFIRST

Hệ thống khuyến nghị của VFS được xây dựng dựa trên sự chênh lệch giữa giá cổ phiếu thị trường tại thời điểm đánh giá và giá mục tiêu 12 tháng

Hệ thống khuyến nghị	Diễn giải
MUA	Nếu giá mục tiêu cao hơn giá thị trường từ 15% trở lên
THEO DÕI	Nếu giá mục tiêu cao hơn giá thị trường từ 5 – 15%
NĂM GIỮ	Nếu giá mục tiêu cao hơn giá thị trường không quá 5%
BÁN	Nếu giá mục tiêu thấp hơn giá thị trường tối thiểu 5%

© CÔNG TY CỔ PHẦN CHỨNG KHOÁN NHẤT VIỆT (VFS)

Hội sở Hồ Chí Minh

Lầu 1 117 - 119 - 121 Nguyễn Du P, Bến Thành Q, 1 Thành phố HCM

Điện thoại: (84-8) 62556586 Fax: (84-8) 62556580

Website: www.vfs.com.vn

Chi nhánh Hà Nội

Tầng 5, Số 37 Bà Triệu, Phường Hàng Bài, Quận Hoàn Kiếm, Thành phố Hà Nội.

Điện thoại: (84-4) 39288222 Fax: (84-4) 39338222

THÔNG TIN LIÊN HỆ

Nguyễn Minh Hoàng	Chuyên viên phân tích cao cấp hoang.nguyenminh@vfs.com.vn
Vũ Thị Hà Phương	Chuyên viên phân tích phuong.vu@vfs.com.vn
Trần Minh Tâm	Chuyên viên phân tích tam.tran@vfs.com.vn
Nguyễn Hoàng Long	Chuyên viên phân tích long.nguyen@vfs.com.vn
Nguyễn Thị Huyền	Chuyên viên phân tích huyen.nguyen@vfs.com.vn
Đặng Thu Hiền	Chuyên viên phân tích hien.dang@vfs.com.vn

Tuyên bố miễn trách nhiệm: Bản quyền thuộc về Công ty CP Chứng khoán Nhất Việt (VFS). Những thông tin sử dụng trong báo cáo được thu thập từ những nguồn đáng tin cậy và VFS không chịu trách nhiệm về tính chính xác của chúng. Quan điểm thể hiện trong báo cáo này là của (các) tác giả và không nhất thiết liên hệ với quan điểm chính thức của VFS. Không một thông tin cũng như ý kiến nào được viết ra nhằm mục đích quảng cáo hay khuyến nghị mua/bán bất kỳ chứng khoán nào. Báo cáo này không được phép sao chép tái bản bởi bất kỳ cá nhân hoặc tổ chức nào khi chưa được phép của VFS.