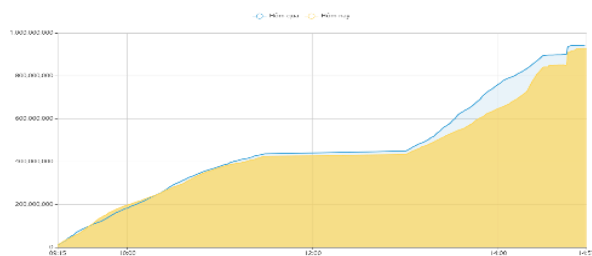


THỐNG KÊ THỊ TRƯỜNG

	HSX	HNX
Giá đóng cửa	1117,4	228,9
Thay đổi	-5,0	-1,3
Thay đổi %	-0,45%	-0,58%
KLGD (Triệu CP)	928,6	127,3
GTGD (Tỷ)	17130,7	2018,07
CP có giao dịch	94%	75%
CP tăng giá	126 / 26,03%	67 / 20,18%
CP giảm giá	280 / 57,85%	125 / 37,65%
CP tham chiếu	78 / 16,12%	140 / 42,17%
P/E	12,5	16,9
P/B	1,6	1,2

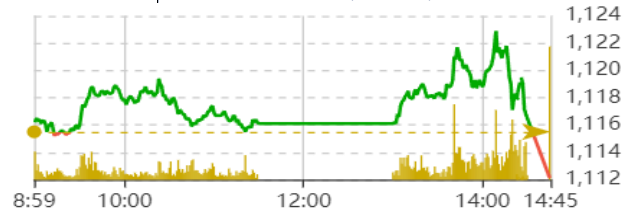
Thanh khoản HSX



Nguồn: Fireant

Chỉ số phái sinh

Phái sinh	Đóng cửa	Thay đổi	Basis	OI
VN30	1110,6	-0,43%	-1,5	
VN30F1M	1112,1	-3.40 (-0.30%)		38084

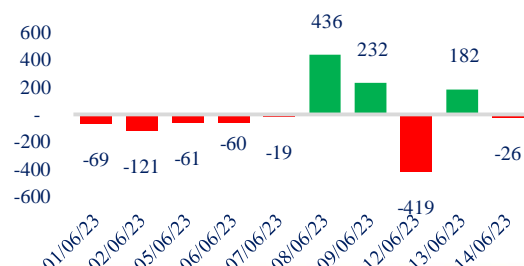


Nguồn: Fireant

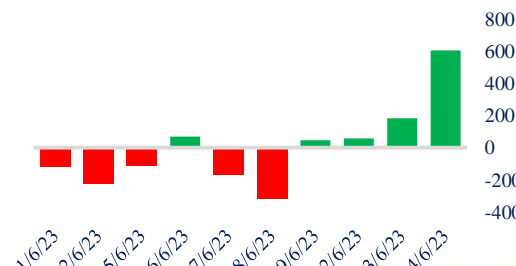
XU HƯỚNG DÒNG TIỀN

- VN Index giảm 5,04 điểm (-0,45%) xuống mức 1117,42 điểm. Ngay từ khi mở cửa, thị trường đã chứng kiến áp lực bán mạnh đến từ hầu hết các nhóm ngành. Lực chống đỡ từ một số cổ phiếu lớn trong nhóm những nhóm ngành trụ cột chỉ trì hoãn đã giảm thị trường vào phiên sáng. Sang phiên chiều, áp lực bán cuối phiên đã lấn áp và thị trường điều chỉnh giảm. Kết phiên, độ rộng thị trường nghiêng hẳn về bên bán, với 280 mã giảm và chỉ 126 mã tăng trên HSX.
- Thị trường chứng kiến sắc đỏ chiếm ưu thế ở hầu hết các nhóm ngành. Trong đó, nhóm ngành bất động sản và xây dựng tạo áp lực mạnh nhất lên chỉ số, với HPG, NVL, VIC. Ngoài ra, nhóm ngành bán lẻ, hàng tiêu dùng cũng góp phần kéo thị trường giảm điểm.
- Một vài điểm sáng trong thị trường đến từ một số cổ phiếu ngân hàng và chứng khoán như SHB, CTG,... nhưng không thể kìm hãm được đà giảm của thị trường.
- Nước ngoài kết phiên mua ròng mạnh hơn 604 tỷ đồng trên sàn HOSE, trong đó mạnh tay mua vào HPG, SSI, VND và bán vào VNM, VPB.
- Áp lực bán gia tăng mạnh trở lại đặc biệt là vào nhóm mid và small cap cho thấy tâm lý giao dịch có dấu hiệu trở nên thận trọng hơn.

Giao dịch tự doanh 10 phiên HSX



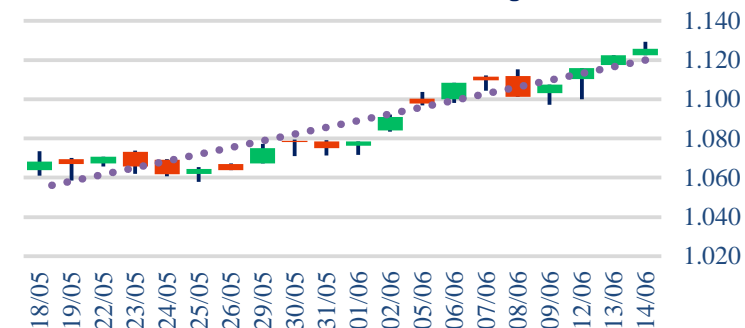
Giao dịch nước ngoài 10 phiên HSX



PHÂN TÍCH KỸ THUẬT

- VNIndex xuất hiện cây nến đỏ với giá đóng cửa thấp nhất phiên, phủ nhận hoàn toàn nỗ lực tăng điểm phiên liền trước, cho thấy bên bán hoàn toàn áp đảo trong việc dẫn dắt xu hướng. Dù vậy áp lực bán chủ yếu tập trung ở phiên ATC và thanh khoản phiên nay cũng không có sự đột biến nên tín hiệu rủi ro về xu hướng vẫn chưa rõ ràng đặc biệt là khi mai là phiên đảo hạn phái sinh.

Biểu đồ VNIndex 1 tháng



CHIẾN LƯỢC GIAO DỊCH

Nhà đầu tư có thể giữ vị thế nắm giữ nhưng cần thận trọng với việc mở vị thế mua mới ở thời điểm hiện tại.

- Kịch bản 1: VN-Index điều chỉnh về ngưỡng 1.110 điểm.
- Kịch bản 2: VN-Index biến động hẹp quanh ngưỡng 1120 điểm.

Chỉ số thế giới

Dow Jones	34212,12	0,4%	Shanghai	3228,99	-0,1%	FTSE100	7600,01	0,1%
-----------	----------	------	----------	---------	-------	---------	---------	------

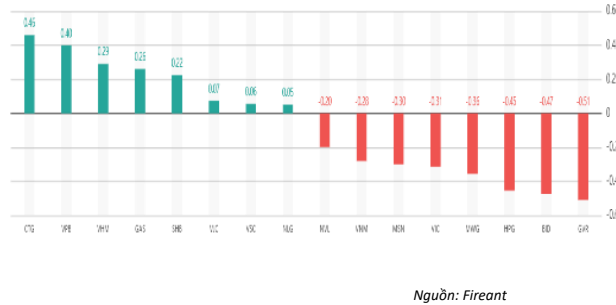
ÁP LỰC CHỐT LỜI GIA TĂNG, VNINDEX ĐIỀU CHỈNH SAU 3 PHIÊN TĂNG ĐIỂM LIÊN TIẾP

Bản tin ngày 15/06/2023

Tăng giảm nhóm ngành

Ngành	Ngày	Tháng
Dầu khí	-0,60%	4,50%
Hóa chất	-2,00%	7,30%
Tài nguyên Cơ bản	-1,20%	4,40%
Xây dựng & vật liệu	-1,30%	7,30%
Hàng & Dịch vụ CN	-0,30%	7,40%
Ô tô và phụ tùng	-2,30%	8,80%
Thực phẩm & đồ uống	-0,70%	0,60%
Hàng cá nhân & Gia dụng	-0,30%	2,50%
Y tế	-0,30%	10,30%
Bán lẻ	-1,90%	8,80%
Truyền thông	1,40%	-2,70%
Du lịch & Giải trí	-0,20%	2,70%
Viễn thông	0,00%	-1,90%
Điện, nước & dầu khí	0,20%	3,40%
Bảo hiểm	-1,00%	-0,80%
Bất động sản	-0,40%	6,00%
Dịch vụ tài chính	-0,40%	9,80%
Ngân hàng	0,10%	5,60%
Công nghệ Thông tin	1,47%	0,50%

Top cổ phiếu ảnh hưởng chỉ số



Top NN mua ròng HSX

Mã	Giá đóng cửa	Thay đổi	KLGD
HPG	23,1	-0,30/-1,28%	8.801.696
SSI	25,4	+0,05/+0,20%	3.723.455
VND	18,7	+0,05/+0,27%	4.215.230
CTG	28,7	+0,40/+1,41%	2.588.000
MSN	78	-0,80/-1,02%	888.512

Top NN bán ròng HSX

Mã	Giá đóng cửa	Thay đổi	KLGD
VNM	67,1	-0,50/-0,74%	1.670.050
VPB	19,75	+0,25/+1,28%	4.763.015
CII	17,05	-0,50/-2,85%	1.210.110
TPB	18,15	0,00/0,00%	1.028.191
VCB	102,6	+0,10/+0,10%	154.458

Giao dịch cổ đông lớn và nội bộ

Mã	Tên	Vị trí	Ngày	Đăng ký	Khối lượng
TNH	Đào Mạnh Duy	Phó Tổng giám đốc	14/06/2023	Đăng ký mua	
TNH	Nguyễn Văn Thủy	Thành viên HĐQT	14/06/2023	Đăng ký mua	36.000
TNH	Trần Thiện Sách	Thành viên HĐQT	14/06/2023	Đăng ký mua	32.000
TNH	Vũ Vinh Quang	Đại diện công bố thông tin	14/06/2023	Đăng ký mua	30.000
TNH	Cao Thị Hồng	Giám đốc nhân sự	14/06/2023	Đăng ký mua	24.000

TIN TỨC

Trong nước

[Hai khách sạn ở Tp.HCM vừa được “sang tay”](#)
[Nên đầu tư vào đâu?](#)
[Kinh tế Việt Nam đối mặt nhiều “con gió ngược”](#)

Doanh nghiệp

[VCS sắp chi 320 tỷ đồng trả cổ tức đợt 1/2023](#)
[Doanh thu tháng 5 của VHC giảm 37%](#)
[PVN báo doanh thu 5 tháng vượt 20% kế hoạch](#)

Thế giới

[Ủy ban Hạ viện Mỹ bỏ phiếu về dự luật tiền điện tử](#)
[Các trader chắc chắn Fed không nâng lãi suất](#)
[Phổ Wall tràn ngập sắc xanh](#)

Hàng hóa

[Thuế xuất khẩu phân bón NPK giảm về 0%](#)
[Vàng giảm khi lợi suất trái phiếu Mỹ phục hồi](#)
[Dầu tăng 3% khi Trung Quốc hạ lãi suất](#)

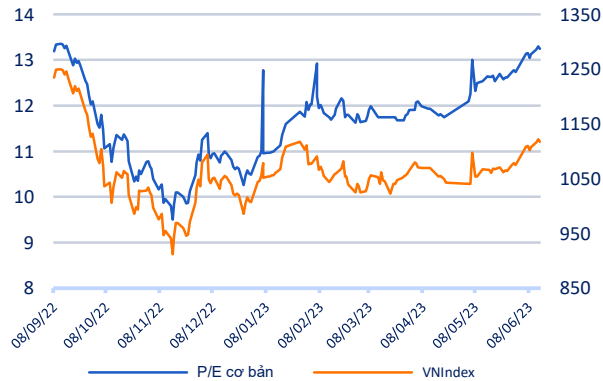
Giá hàng hóa

	Hàng ngày	1 tháng	YTD
Vàng	0,27%	-2,7%	7,5%
Bạc	0,62%	-0,9%	-0,3%
Dầu Brent	0,92%	-0,4%	-12,7%
Dầu Thô WTI	0,79%	-1,6%	-13,1%
Khí Tự nhiên	-0,56%	-2,0%	-48,0%
Dầu Nhiên liệu	0,84%	1,6%	-28,2%
Cà phê Mỹ	-1,71%	-5,5%	9,0%
Lúa mì Mỹ	0,20%	-3,7%	-19,7%
Đường London	-0,03%	-5,2%	22,6%
Cotton Mỹ	0,04%	0,5%	-0,7%

Tỷ giá hối đoái

	Thay đổi	Mua	Bán
USD/VND	23507 0,02%	USD 23.400	24.835
EUR/USD	1,08 -0,06%	EUR 24.291	26.848
GBP/USD	1,26 0,05%	GBP 28.391	31.380
USD/JPY	139,95 -0,19%	JPY 161	178
AUD/USD	0,68 0,24%	AUD 15.239	16.843

Định giá thị trường



HỆ THỐNG KHUYẾN NGHỊ CỦA VIETFIRST

Hệ thống khuyến nghị của VFS được xây dựng dựa trên sự chênh lệch giữa giá cổ phiếu thị trường tại thời điểm đánh giá và giá mục tiêu 12 tháng

Hệ thống khuyến nghị	Diễn giải
MUA	Nếu giá mục tiêu cao hơn giá thị trường từ 15% trở lên
THEO DÕI	Nếu giá mục tiêu cao hơn giá thị trường từ 5 – 15%
NĂM GIỮ	Nếu giá mục tiêu cao hơn giá thị trường không quá 5%
BÁN	Nếu giá mục tiêu thấp hơn giá thị trường tối thiểu 5%

© CÔNG TY CỔ PHẦN CHỨNG KHOÁN NHẤT VIỆT (VFS)

Hội sở Hồ Chí Minh

Lầu 1 117 - 119 - 121 Nguyễn Du P, Bến Thành Q, 1 Thành phố HCM

Điện thoại: (84-8) 62556586 Fax: (84-8) 62556580

Website: www.vfs.com.vn

Chi nhánh Hà Nội

Tầng 5, Số 37 Bà Triệu, Phường Hàng Bài, Quận Hoàn Kiếm, Thành phố Hà Nội.

Điện thoại: (84-4) 39288222 Fax: (84-4) 39338222

THÔNG TIN LIÊN HỆ

Nguyễn Minh Hoàng	Giám đốc phòng phân tích hoang.nguyenminh@vfs.com.vn
Vũ Thị Hà Phương	Chuyên viên phân tích phuong.vu@vfs.com.vn
Nguyễn Hoàng Long	Chuyên viên phân tích long.nguyen@vfs.com.vn
Nguyễn Thị Huyền	Chuyên viên phân tích huyen.nguyen@vfs.com.vn
Đặng Thu Hiền	Chuyên viên phân tích hien.dang@vfs.com.vn
Nguyễn Trung Hiếu	Chuyên viên phân tích hieu.nguyen@vfs.com.vn

Tuyên bố miễn trách nhiệm: Bản quyền thuộc về Công ty CP Chứng khoán Nhất Việt (VFS). Những thông tin sử dụng trong báo cáo được thu thập từ những nguồn đáng tin cậy và VFS không chịu trách nhiệm về tính chính xác của chúng. Quan điểm thể hiện trong báo cáo này là của (các) tác giả và không nhất thiết liên hệ với quan điểm chính thức của VFS. Không một thông tin cũng như ý kiến nào được viết ra nhằm mục đích quảng cáo hay khuyến nghị mua/bán bất kỳ chứng khoán nào. Báo cáo này không được phép sao chép tái bản bởi bất kỳ cá nhân hoặc tổ chức nào khi chưa được phép của VFS.