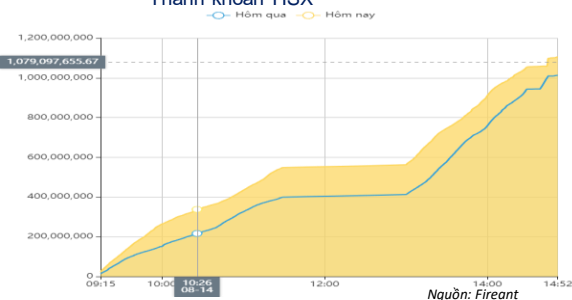


THÔNG KÊ THỊ TRƯỜNG

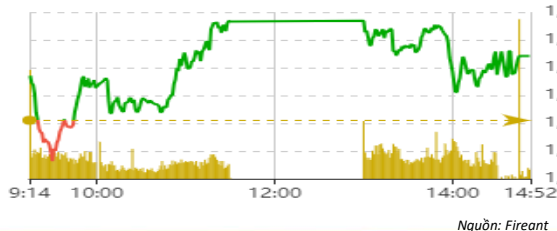
	HSX	HNX
Giá đóng cửa	1236,8	250,4
Thay đổi	4,6	5,2
Thay đổi %	0,38%	2,12%
KLGD (Triệu CP)	1106,3	135,7
GTGD (Tỷ)	23544,14	2411,21
CP có giao dịch	96%	77%
CP tăng giá	315 / 56,86%	123 / 37,16%
CP giảm giá	159 / 28,70%	73 / 22,05%
CP tham chiếu	80 / 14,44%	135 / 40,79%
P/E	14,4	16,9
P/B	1,6	1,2

Thanh khoản HSX



Chỉ số phái sinh

Phái sinh	Đóng cửa	Thay đổi	Basis	OI
VN30	1243,43	0,21%	118,4	62541
VN30F1M	1125	9 (0.81%)		



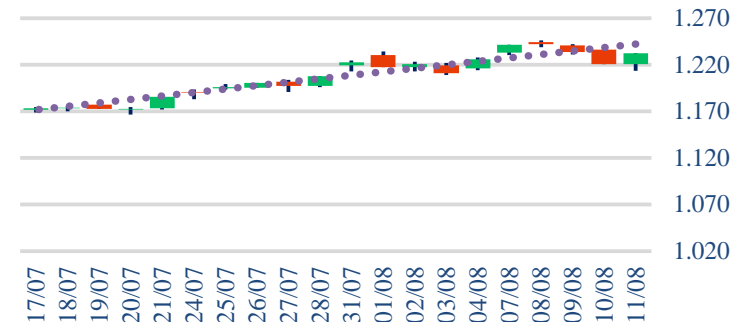
XU HƯỚNG DÒNG TIỀN

- VN Index chốt phiên tăng 4,63 điểm (+0,38%). Dòng tiền nghiêng hoàn toàn về phe mua với 315 mã tăng và 159 mã giảm.
- Đầu phiên, nhóm cổ phiếu trụ trong VN30 gặp áp lực chốt lời do áp lực bán từ khối ngoại. Dòng tiền chuyển sang nhóm midcap.
- Nhóm cổ phiếu chứng khoán là tăng mạnh nhất trong phiên hôm nay và là nhóm khởi đầu cho sự tích cực của thị trường từ phiên sáng, trong đó VND là cổ phiếu leader tăng mạnh nhất.
- Nhóm cổ phiếu bất động sản cũng tiếp diễn đà phục hồi, mặc dù gặp áp lực chốt lời khá mạnh nhưng cuối phiên vẫn duy trì đà tăng tốt.
- Phiên hôm nay nhóm cổ phiếu đầu tư công cũng có diễn biến tích cực với 1 số điểm sáng như CIL, C4G. Nhóm cổ phiếu đầu tư công tiếp tục được hưởng lợi từ những tin tức tích cực từ sân bay Long Thành.
- Các ngành tăng điểm nhẹ bao gồm ngành bán lẻ, khai khoáng, bất động sản, thiết bị điện, công nghệ thông tin...
- Trong khi đó, nước ngoài bán ròng ở các mã MSN, BVH, STB.

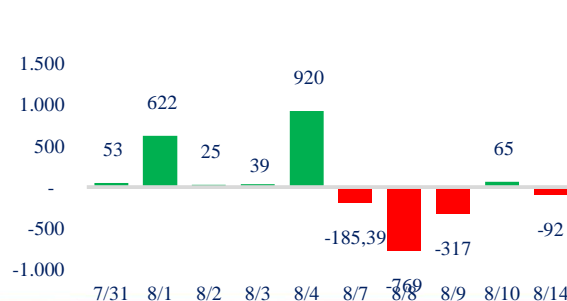
PHÂN TÍCH KỸ THUẬT

- VNINDEX kết phiên tạo thành cây nến rút chân cho thấy lực bán diễn ra khá mạnh tuy nhiên lực cầu vào hấp thụ rất tốt, phù nhận gần như hoàn toàn áp lực điều chỉnh trước đó. VNINDEX tiếp tục xu hướng tăng trong ngắn và trung hạn.

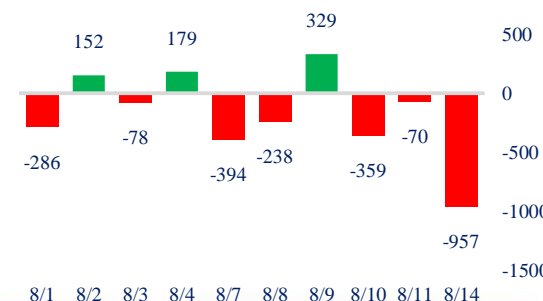
Biểu đồ VNIndex 1 tháng



Giao dịch tự doanh 10 phiên HSX



Giao dịch nước ngoài 10 phiên HSX



CHIẾN LƯỢC GIAO DỊCH

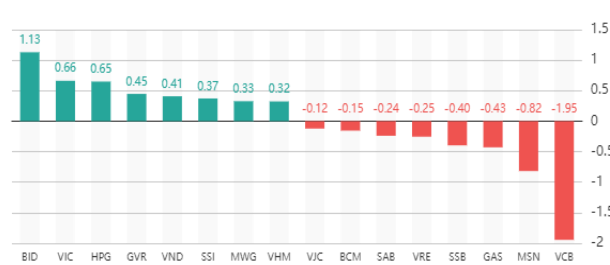
Nhà đầu tư tiếp tục giữ nguyên vị thế cho đến khi cổ phiếu có dấu hiệu đảo chiều rõ ràng. Việc một loạt cổ phiếu tăng mạnh trong thời gian vừa rồi nên gặp áp lực chốt lời cũng là điều không quá lo sợ. Tuy nhiên nhà đầu tư nên hạn chế mở vị thế mua mới. Các nhóm cổ phiếu đáng chú ý: thép, chứng khoán, đầu tư công, bất động sản.

- * Kịch bản 1: VN-Index đi ngang quanh 1.130 – 1.040 điểm.
- * Kịch bản 2: VN-Index điều tăng lên 1.150 điểm

Tăng giảm nhóm ngành

Ngành	Ngày	Tháng
Dầu khí	-0,45%	5,99%
Hóa chất	-0,60%	3,58%
Tài nguyên Cơ bản	0,75%	2,38%
Xây dựng & vật liệu	-0,09%	4,02%
Hàng & Dịch vụ CN	-0,59%	2,58%
Ô tô và phụ tùng	0,33%	4,21%
Thực phẩm & đồ uống	-0,40%	7,28%
Hàng cá nhân & Gia dụng	-0,11%	1,82%
Y tế	-0,65%	-3,18%
Bán lẻ	1,58%	7,70%
Truyền thông	6,80%	21,69%
Du lịch & Giải trí	-0,44%	4,28%
Viễn thông	-0,80%	-0,68%
Điện, nước & dầu khí	-0,34%	3,31%
Bảo hiểm	-0,48%	3,08%
Bất động sản	2,43%	18,16%
Dịch vụ tài chính	0,26%	6,68%
Ngân hàng	0,95%	4,93%
Công nghệ Thông tin	-0,15%	9,25%

Top cổ phiếu ảnh hưởng chỉ số



Nguồn: Fireant

Top NN mua ròng HSX

Mã	Giá đóng cửa	Thay đổi	KLGD
HPG	28,15	+0,45/+1,62%	3.837.873
CTG	32,3	+0,20/+0,62%	851.000
KBC	32,45	+0,45/+1,41%	781.294
LDG	6,36	+0,27/+4,43%	703.100
HSG	20,1	+0,25/+1,26%	553.907

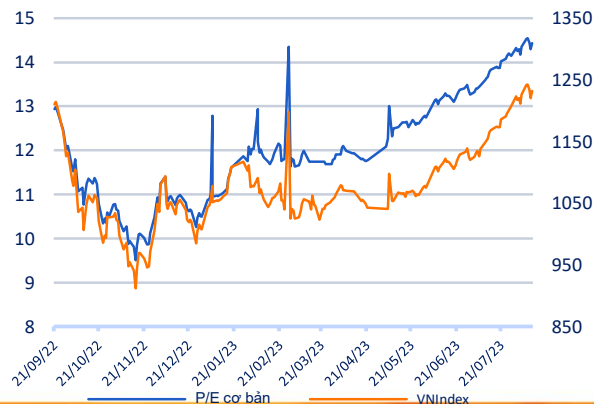
Top NN bán ròng HSX

Mã	Giá đóng cửa	Thay đổi	KLGD
SHB	12,95	0,00/0,00%	- 3.237.400
E1VFDN30	21,21	0,00/0,00%	- 3.217.500
STB	31,9	+0,05/+0,16%	- 2.634.430
VPB	21,95	-0,05/-0,23%	- 2.261.500
BVH	46,9	+0,20/+0,43%	- 2.200.910

Giao dịch cổ đông lớn và nội bộ

Mã	Tên	Vị trí	Ngày	Đăng ký	Khối lượng
DDG	Trần Kim Sa	Tổng giám đốc	14/08/2023	Đăng ký mua	800.000
DRL	Nguyễn Minh Tiến	Thành viên HĐQT	14/08/2023	Đăng ký bán	5.000
ABR	Tsai, Hsiu - Li	Thành viên Ban kiểm soát	14/08/2023	Đăng ký bán	80.000
TEG	Đặng Trung Kiên	Chủ tịch HĐQT	14/08/2023	Đăng ký mua	2.100.000
LHC	Trần Hùng Phương	Thành viên HĐQT	14/08/2023	Đăng ký bán	90.000

Định giá thị trường



TIN TỨC

Trong nước

[Chính thức niêm yết quỹ ETF BVFVN DIAMOND](#)
[Thông tin 6 quân, 149 phường, xã thuộc diện sắp xếp](#)

Doanh nghiệp

[SIP ghi nhận lãi ròng đi lùi trong quý 2](#)
[PTI thoát lỗ quý 2 nhờ đâu?](#)
[PV Power ước doanh thu 7 tháng tăng 12%](#)

Thế giới

[ECB có thể tạm dừng tăng lãi suất trong tháng 9](#)
[‘Bánh xe’ suy thoái đang lăn trong nền kinh tế Mỹ](#)
[Mỹ thắt chặt quy định chống rửa tiền](#)

Hàng hóa

[Dành 7-8 triệu tấn gạo xuất khẩu giá cao kỷ lục](#)
[Ấn Độ có thể sớm gỡ lệnh cấm xuất khẩu gạo](#)
[Mỹ chính thức nhập khẩu dừa Việt Nam](#)

Top 10 khối lượng giao dịch HSX

	Khối lượng giao dịch	Thay đổi
1 VND	58.772.200	6,73%
2 HPG	44.946.400	1,62%
3 NVL	44.641.000	1,67%
4 VIX	40.845.300	4,94%
5 DIG	32.704.600	3,77%
6 SSI	30.333.100	3,55%
7 DXG	28.865.500	0,74%
8 BCG	25.428.500	5,22%
9 CII	23.971.400	6,92%
10 SHB	21.803.200	0,00%

Giá hàng hóa

	Hàng ngày	1 tháng	YTD
Vàng	0,00%	-0,9%	6,6%
Bạc	0,17%	-9,6%	-5,2%
Dầu Brent	-0,41%	8,2%	0,6%
Dầu Thô WTI	-0,46%	9,8%	2,9%
Khí Tự nhiên	1,37%	11,0%	-37,3%
Dầu Nhiên liệu	-0,59%	19,5%	-7,7%
Cà phê Mỹ	-0,44%	-3,0%	-6,1%
Lúa mì Mỹ	-0,78%	-3,0%	-21,5%
Đường London	-0,04%	-0,6%	25,7%
Cotton Mỹ	-2,55%	5,5%	2,7%

Tỷ giá hối đoái

	Thay đổi	Tỷ giá NHNN	
		Mua	Bán
USD/VND	23825 0,27%	USD 23.400	24.990
EUR/USD	1,10 0,06%	EUR 24.774	27.382
GBP/USD	1,27 0,12%	GBP 28.725	31.749
USD/JPY	144,96 0,00%	JPY 156	173
AUD/USD	0,65 0,05%	AUD 14.658	16.201



DÒNG TIỀN MẠNH MẼ HẤP THỤ ĐƯỢC HẾT LỰC BÁN KHỐI NGOẠI

Bản tin ngày 15/08/2023

HỆ THỐNG KHUYẾN NGHỊ CỦA VIETFIRST

Hệ thống khuyến nghị của VFS được xây dựng dựa trên sự chênh lệch giữa giá cổ phiếu thị trường tại thời điểm đánh giá và giá mục tiêu 12 tháng

Hệ thống khuyến nghị	Diễn giải
MUA	Nếu giá mục tiêu cao hơn giá thị trường từ 15% trở lên
THEO DÕI	Nếu giá mục tiêu cao hơn giá thị trường từ 5 – 15%
NẮM GIỮ	Nếu giá mục tiêu cao hơn giá thị trường không quá 5%
BÁN	Nếu giá mục tiêu thấp hơn giá thị trường tối thiểu 5%

© CÔNG TY CỔ PHẦN CHỨNG KHOÁN NHẤT VIỆT (VFS)

Hội sở Hồ Chí Minh

Lầu 1 117 - 119 - 121 Nguyễn Du P, Bến Thành Q, 1 Thành phố HCM

Điện thoại: (84-8) 62556586 Fax: (84-8) 62556580

Website: www.vfs.com.vn

Chi nhánh Hà Nội

Tầng 5, Số 37 Bà Triệu, Phường Hàng Bài, Quận Hoàn Kiếm, Thành phố Hà Nội.

Điện thoại: (84-4) 39288222 Fax: (84-4) 39338222

THÔNG TIN LIÊN HỆ

Nguyễn Minh Hoàng

Giám đốc phòng phân tích

hoang.nguyenminh@vfs.com.vn

Đặng Thu Hiền

Chuyên viên phân tích

hien.dang@vfs.com.vn

Nguyễn Hoàng Long

Chuyên viên phân tích

long.nguyen@vfs.com.vn

Nguyễn Thị Huyền

Chuyên viên phân tích

huyen.nguyen@vfs.com.vn

Tuyên bố miễn trách nhiệm: Bản quyền thuộc về Công ty CP Chứng khoán Nhất Việt (VFS). Những thông tin sử dụng trong báo cáo được thu thập từ những nguồn đáng tin cậy và VFS không chịu trách nhiệm về tính chính xác của chúng. Quan điểm thể hiện trong báo cáo này là của (các) tác giả và không nhất thiết liên hệ với quan điểm chính thức của VFS. Không một thông tin cũng như ý kiến nào được viết ra nhằm mục đích quảng cáo hay khuyến nghị mua/bán bất kỳ chứng khoán nào. Báo cáo này không được phép sao chép tái bản bởi bất kỳ cá nhân hoặc tổ chức nào khi chưa được phép của VFS.