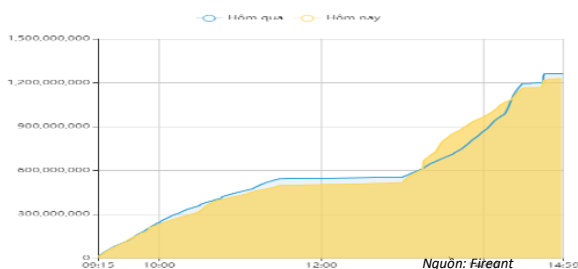


THÔNG KÊ THỊ TRƯỜNG

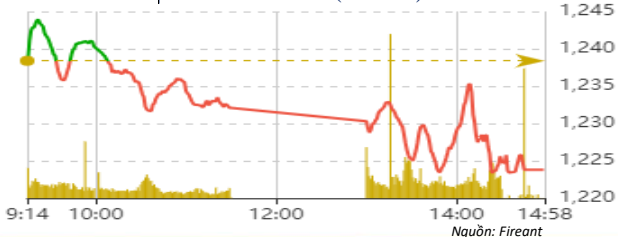
	HSX	HNX
Giá đóng cửa	1223,8	251,9
Thay đổi	-14,6	-4,3
Thay đổi %	-1,18%	-1,66%
KLGD (Triệu CP)	1227,5	130,8
GTGD (Tỷ)	26989,2	2795,15
CP có giao dịch	95%	72%
CP tăng giá	99 / 16,61%	55 / 16,62%
CP giảm giá	409 / 68,62%	147 / 44,41%
CP tham chiếu	88 / 14,77%	129 / 38,97%
P/E	14,4	16,9
P/B	1,6	1,2

Thanh khoản HSX



Chỉ số phái sinh

Phái sinh	Đóng cửa	Thay đổi	Basis	OI
VN30	1234,06	-1,11%	-0,94	
VN30F1M	1235	-10 (-0.80%)		44543



XU HƯỚNG DÒNG TIỀN

- VNINDEX kết phiên giảm 14,58 điểm (-1,18%). Dòng tiền kết phiên nghiêng hoàn toàn về phe bán với 409 mã giảm và 99 mã tăng. Trong phiên phe mua và phe bán tiếp tục giằng co mạnh mẽ gây biến động mạnh.
- Nhóm cổ phiếu Vingroup giảm mạnh tác động tiêu cực làm giảm gần 7 điểm chỉ số. Trong đó VIC giảm -6,25%, VHM giảm -5,95%.
- Hầu hết các cổ phiếu đều giảm điểm trong phiên ngày hôm nay đặc biệt là nhóm bất động sản và nhóm chứng khoán.
- Một số nhóm cổ phiếu cho thấy dấu hiệu khỏe hơn so với các nhóm cổ phiếu còn lại bao gồm: bán lẻ, đầu tư công, dầu khí.
- Đà bán ròng của nước ngoài đã giảm nhẹ. Bán ròng 208 tỷ ở các mã VHM, HPG.

PHÂN TÍCH KỸ THUẬT

- VNINDEX đóng cửa tạo thành cây nến đỏ với khối lượng lớn, đây là phiên phân phối thứ 4 theo trường phái CANSLIM cho thấy rủi ro đang gia tăng và dấu hiệu đảo chiều trong ngắn hạn, nhà đầu tư cần hạ tỷ trọng.

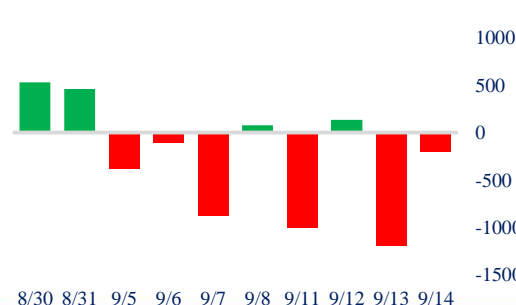
Biểu đồ VNIndex 1 tháng



Giao dịch tự doanh 10 phiên HSX



Giao dịch nước ngoài 10 phiên HSX



CHIẾN LƯỢC GIAO DỊCH

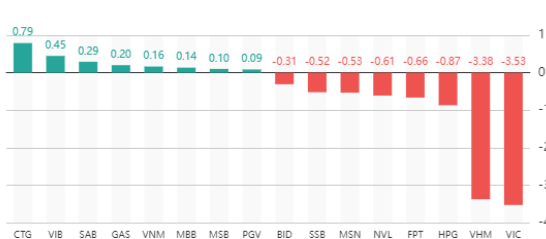
- Nhà đầu tư hạ tỷ trọng xuống còn 50% danh mục để quản trị rủi ro. Nhóm cổ phiếu nên hạ tỷ trọng: bất động sản, chứng khoán. Nhóm cổ phiếu tiếp tục nắm giữ: bán lẻ, đầu tư công, dầu khí.
- * Kịch bản 1: VN-Index điều chỉnh về 1.200 điểm.
- * Kịch bản 2: VNINDEX đi ngang

Bản tin ngày 15/09/2023

Tăng giảm nhóm ngành

Ngành	Ngày	Tháng
Dầu khí	-0,47%	4,26%
Hóa chất	-1,04%	5,29%
Tài nguyên Cơ bản	-1,31%	0,18%
Xây dựng & vật liệu	-1,79%	-0,54%
Hàng & Dịch vụ CN	-0,66%	-0,67%
Ô tô và phụ tùng	-0,33%	-1,69%
Thực phẩm & đồ uống	-0,35%	2,54%
Hàng cá nhân & Gia dụng	-1,80%	1,90%
Y tế	-0,72%	0,76%
Bán lẻ	-0,68%	5,26%
Truyền thông	0,39%	-0,96%
Du lịch & Giải trí	-0,62%	-3,49%
Viễn thông	-1,03%	0,05%
Điện, nước & dầu khí	-0,01%	3,18%
Bảo hiểm	-0,43%	2,01%
Bất động sản	-3,78%	-12,24%
Dịch vụ tài chính	-1,52%	12,73%
Ngân hàng	0,00%	0,30%
Công nghệ Thông tin	-2,02%	14,43%

Top cổ phiếu ảnh hưởng chỉ số



Nguồn: Fireant

Top NN mua ròng HSX

Mã	Giá đóng cửa	Thay đổi	KLGD
KBC	34,9	0,35/1,01%	2.674.800
SSI	35,65	-0,15/-0,42%	1.575.243
VNM	79,4	0,3/0,38%	1.260.488
PVD	26,8	0,3/1,13%	1.037.400
VND	24,15	-0,35/-1,43%	849.864

Top NN bán ròng HSX

Mã	Giá đóng cửa	Thay đổi	KLGD
HPG	27,8	-0,6/-2,11%	2.594.292
SHB	12,3	-0,05/-0,4%	2.517.195
VHM	49	-3,1/-5,95%	1.794.111
STB	31,8	-0,15/-0,47%	1.669.750
FUESSVFL	19,85	-0,08/-0,4%	1.209.700

Giao dịch cổ đông lớn và nội bộ

Mã	Tên	Vị trí	Ngày	Đăng ký	Khối lượng
NDW	Đình Văn Hòa	Phó Tổng giám đốc	14/09/2023	Đăng ký mua	122.176
HSG	Nguyễn Văn Chiến	---	14/09/2023	Đăng ký bán	10.726.794
YEG	Đào Phúc Trí	Tổng giám đốc	14/09/2023	Đăng ký bán	344.296
DSP	Huỳnh Ngọc Cách	Kế toán trưởng	14/09/2023	Đăng ký bán	54.600
YEG	CTCP Unicorn Venture	---	14/09/2023	Đăng ký mua	100.000

TIN TỨC

Trong nước

[Hỗ trợ chính sách giúp doanh nghiệp "tránh nguy tìm cơ" trở Argentina dự lam phát trong tháng 8 cao nhất từ năm 1991](#)
[Miễn, giảm tiền thuê đất - Động lực phát triển kinh tế - xã hội](#)
[Siêu cường dầu mỏ cắt giảm nguồn cung](#)
[Chưa hết quý 3, Việt Nam đã có đối tác thương mại đầu tiên](#)
[Nơi Putin tiếp nhà lãnh đạo Triều Tiên có gì đặc biệt?](#)

Thế giới

Doanh nghiệp

[Reuters: VinFast muốn đầu tư 1,2 tỷ USD vào Indonesia](#)
[Doanh nghiệp xi măng vượt khó](#)
[iPhone 15 ra mắt](#)

Hàng hóa

[Trên tay iPhone 15 Pro và iPhone 15 Pro Max](#)
[Indonesia tăng nhập khẩu gạo](#)
[Nóng hổi hé lộ giờ chốt về iPhone 15](#)

Top 10 khối lượng giao dịch HSX

	Khối lượng giao dịch	Thay đổi
1 HPX	83.258.800	-6,96%
2 NVL	76.980.000	-6,27%
3 VIX	40.416.000	-3,50%
4 HPG	34.684.000	-2,11%
5 SSI	33.908.800	-0,42%
6 VND	33.324.500	-1,43%
7 GEX	31.980.600	-4,83%
8 SHB	28.077.200	-0,40%
9 DIG	27.447.700	-3,87%
10 VIC	26.861.000	-6,25%

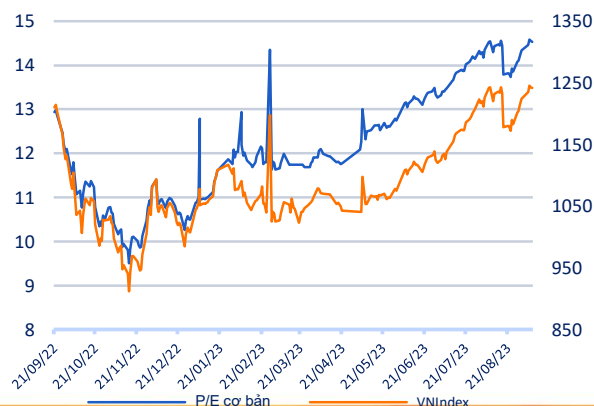
Giá hàng hóa

	Hàng ngày	1 tháng	YTD
Vàng	-0,26%	-0,4%	5,5%
Bạc	-1,54%	0,7%	-5,1%
Dầu Brent	0,64%	8,9%	7,6%
Dầu Thô WTI	0,64%	10,0%	10,7%
Khí Tự nhiên	2,31%	3,1%	-38,7%
Dầu Nhiên liệu	-0,85%	12,5%	1,3%
Cà phê Mỹ	-0,76%	1,0%	-9,9%
Lúa mì Mỹ	-0,85%	-1,1%	-25,3%
Đường London	1,67%	10,1%	37,4%
Cotton Mỹ	-0,07%	2,0%	4,2%

Tỷ giá hối đoái

	Thay đổi	Tỷ giá NHNN	
		Mua	Bán
USD/VND	24235 0,33%	USD 23.400	25.163
EUR/USD	1,07 0,00%	EUR 24.498	27.077
GBP/USD	1,25 -0,11%	GBP 28.517	31.518
USD/JPY	147,38 -0,05%	JPY 155	171
AUD/USD	0,64 0,12%	AUD 14.704	16.251

Định giá thị trường





ÁP LỰC BÁN GIA TĂNG, NHÓM CỔ PHIẾU VINGROUP TÁC ĐỘNG TIÊU CỰC ĐẾN CHỈ SỐ

Bản tin ngày 15/09/2023

HỆ THỐNG KHUYẾN NGHỊ CỦA VIETFIRST

Hệ thống khuyến nghị của VFS được xây dựng dựa trên sự chênh lệch giữa giá cổ phiếu thị trường tại thời điểm đánh giá và giá mục tiêu 12 tháng

Hệ thống khuyến nghị	Diễn giải
MUA	Nếu giá mục tiêu cao hơn giá thị trường từ 15% trở lên
THEO DÕI	Nếu giá mục tiêu cao hơn giá thị trường từ 5 – 15%
NĂM GIỮ	Nếu giá mục tiêu cao hơn giá thị trường không quá 5%
BÁN	Nếu giá mục tiêu thấp hơn giá thị trường tối thiểu 5%

THÔNG TIN LIÊN HỆ

Nguyễn Minh Hoàng	Giám đốc phòng phân tích hoang.nguyenminh@vfs.com.vn
Đặng Thu Hiền	Chuyên viên phân tích hien.dang@vfs.com.vn
Nguyễn Hoàng Long	Chuyên viên phân tích long.nguyen@vfs.com.vn
Nguyễn Thị Huyền	Chuyên viên phân tích huyen.nguyen@vfs.com.vn
Nguyễn Anh Quân	Chuyên viên phân tích quan.nguyen@vfs.com.vn

© CÔNG TY CỔ PHẦN CHỨNG KHOÁN NHẤT VIỆT (VFS)

Hội sở Hồ Chí Minh

Lầu 1 117 - 119 - 121 Nguyễn Du P, Bến Thành Q, 1 Thành phố HCM
Điện thoại: (84-8) 62556586 Fax: (84-8) 62556580
Website: www.vfs.com.vn

Chi nhánh Hà Nội

Tầng 5, Số 37 Bà Triệu, Phường Hàng Bài, Quận Hoàn Kiếm, Thành phố Hà Nội.
Điện thoại: (84-4) 39288222 Fax: (84-4) 39338222

Tuyên bố miễn trách nhiệm: Bản quyền thuộc về Công ty CP Chứng khoán Nhất Việt (VFS). Những thông tin sử dụng trong báo cáo được thu thập từ những nguồn đáng tin cậy và VFS không chịu trách nhiệm về tính chính xác của chúng. Quan điểm thể hiện trong báo cáo này là của (các) tác giả và không nhất thiết liên hệ với quan điểm chính thức của VFS. Không một thông tin cũng như ý kiến nào được viết ra nhằm mục đích quảng cáo hay khuyến nghị mua/bán bất kỳ chứng khoán nào. Báo cáo này không được phép sao chép tái bản bởi bất kỳ cá nhân hoặc tổ chức nào khi chưa được phép của VFS.