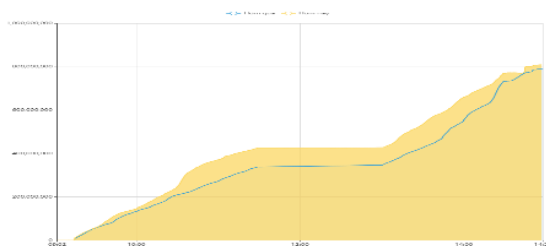


## THÔNG KÊ THỊ TRƯỜNG

	HSX	HNX
Giá đóng cửa	1109,7	227,4
Thay đổi	9,7	1,3
Thay đổi %	0,88%	0,58%
KLGD (Triệu CP)	822,2	92,4
GTGD (Tỷ)	17029,62	1713
CP có giao dịch	96%	68%
CP tăng giá	364 / 55,74%	102 / 30,91%
CP giảm giá	172 / 26,34%	59 / 17,88%
CP tham chiếu	117 / 17,92%	169 / 51,21%
P/E	12,5	16,9
P/B	1,6	1,2

Thanh khoản HSX



Nguồn: Fireant

Chỉ số phái sinh

Phái sinh	Đóng cửa	Thay đổi	Basis	OI
VN30	1119,28	1,13%		
VN30F1M	1120	13 (1.17%)	-0,72	36869



Nguồn: Fireant

## XU HƯỚNG DÒNG TIỀN

- VNINDEX kết phiên tăng 9,66 điểm (+0,88%). Dòng tiền kết phiên nghiêng về phe mua với 365 mã tăng và 171 mã giảm. Trong phiên vẫn diễn ra giằng co khá mạnh giữa phe mua và phe bán. Đây là diễn biến hợp lý sau phiên FTD để xác định được xu hướng tiếp theo của VNINDEX.

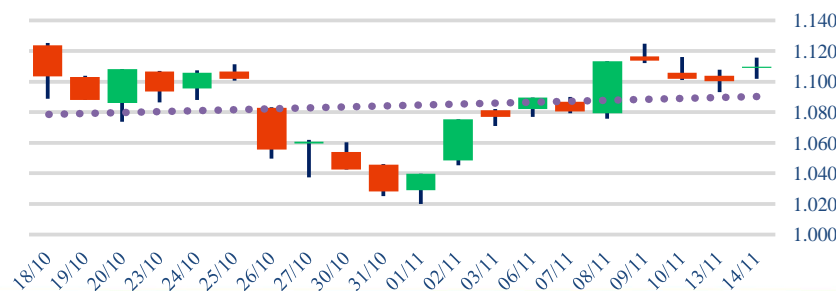
- Điểm tích cực là nhóm cổ phiếu ngân hàng tăng trở lại, đây là điều kiện đủ để VNINDEX có thể tiếp tục xu hướng tăng trong ngắn hạn.

- Nhóm cổ phiếu bất động sản phiên hôm nay gặp áp lực chốt lời khi gặp những phiên gần đây bị đu bám mạnh mẽ.

- Nhóm cổ phiếu thép cũng gặp áp lực chốt lời sau đà hồi phục khá mạnh nhưng lực cầu lại xuất hiện vào cuối phiên, tiếp tục là nhóm cổ phiếu dẫn dắt của VNINDEX.

- Nước ngoài tiếp tục đà bán ròng ở các mã VNM, MWG.

## Biểu đồ VNIndex 1 tháng



## PHÂN TÍCH KỸ THUẬT

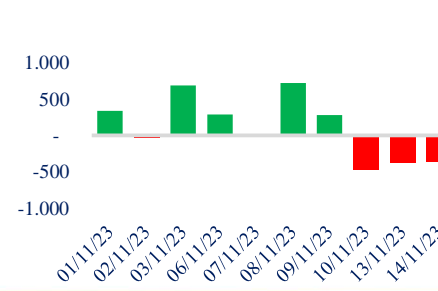
- VNINDEX chạm đến cản là đường MA200 nên có sự giằng co giữa phe mua và phe bán. Tuy nhiên, phe mua vẫn xuất hiện cuối phiên cân bằng lực bán nên VNINDEX sẽ thiên nhiều hơn về kịch bản tích cực.

## CHIẾN LƯỢC GIAO DỊCH

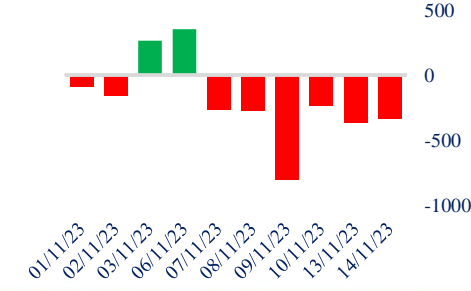
- Kịch bản 1 (xác suất 70%): VN-Index hồi phục lên vùng 1.120 điểm. Nhà đầu nên có thể nâng tỷ trọng lên 70 – 90% cổ phiếu.

- Kịch bản 2 (xác suất 30%): Lực bán gia tăng, VNINDEX chinh phục cản MA200 không thành công. Nhà đầu tư hạ tỷ trọng về 10 - 30% cổ phiếu.

## Giao dịch tự doanh 10 phiên HSX



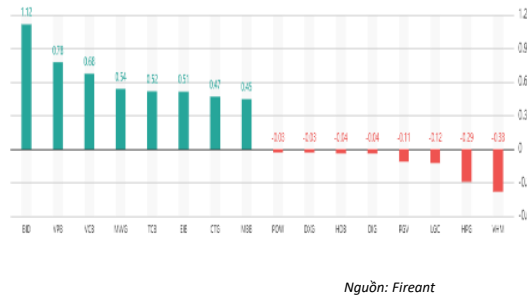
## Giao dịch nước ngoài 10 phiên HSX



Tăng giảm nhóm ngành

Ngành	Ngày	Tháng
Dầu khí	0,38%	-1,96%
Hóa chất	1,13%	-4,07%
Tài nguyên Cơ bản	-0,36%	5,27%
Xây dựng & vật liệu	-0,03%	-1,57%
Hàng & Dịch vụ CN	1,40%	-0,41%
Ô tô và phụ tùng	0,69%	-0,77%
Thực phẩm & đồ uống	0,69%	-6,50%
Hàng cá nhân & Gia dụng	1,49%	-3,98%
Y tế	0,01%	-8,71%
Bán lẻ	2,52%	-7,40%
Truyền thông	1,69%	2,78%
Du lịch & Giải trí	-0,09%	4,12%
Điện, nước & dầu khí	-0,11%	-5,59%
Bảo hiểm	1,53%	3,16%
Bất động sản	0,48%	-2,09%
Dịch vụ tài chính	0,12%	-2,88%
Ngân hàng	1,17%	-0,58%
Công nghệ Thông tin	1,31%	-1,94%

Top cổ phiếu ảnh hưởng chỉ số



Top NN mua ròng HSX

Mã	Giá đóng cửa	Thay đổi	KLGD
SSI	31,75	+0,30/+0,95%	2.822.092
STB	30	+0,75/+2,56%	2.448.509
CSTB2308	0,53	+0,10/+23,26%	1.739.400
HSG	21,7	+0,20/+0,93%	1.551.600
DXG	19,95	-0,20/-0,99%	1.539.400

Top NN bán ròng HSX

Mã	Giá đóng cửa	Thay đổi	KLGD
MWG	41,5	+1,50/+3,75%	3.120.477
HPG	27	-0,20/-0,74%	2.577.091
VNM	68,9	+0,20/+0,29%	1.960.857
VHM	41	-0,35/-0,85%	1.746.994
SHB	11,45	+0,40/+3,62%	1.415.779

Giao dịch cổ đông lớn và nội bộ

Mã	Tên	Vị trí	Ngày	Đăng ký	Khối lượng
PRT	Lê Trọng Nghĩa	Thành viên HĐQT	14/11/2023	Đăng ký mua	100.000
FUESSV3	Quỹ hưu trí độc lập	---	14/11/2023	Đăng ký mua	500.000
HAH	Vũ Doãn Hạnh	Phó Tổng giám đốc	14/11/2023	Đăng ký mua	500.000
PRT	Huỳnh Quốc Huy	Đại diện công bố thông tin	14/11/2023	Đăng ký mua	33.000
PRT	Nguyễn Thị Kim Phượng	Kế toán trưởng	14/11/2023	Đăng ký mua	5.000

TIN TỨC

Trong nước

[Cao tốc Mỹ Thuận - Cần Thơ chạy đua về đích](#)  
[Tỷ lệ thu ngân sách giảm, chỉ ngân sách tăng so với cùng kỳ](#)  
[Một doanh nghiệp Nhật Bản tiếp tục rút hàng tỷ USD vào các](#)

Thế giới

[Elon Musk cho rằng siêu robot sẽ 'cướp' hết việc làm](#)  
[Nhà sản xuất máy bay lớn nhất tg lộ kế hờ an ninh mạng](#)  
[Huawei chứng minh cho cả thế giới thấy làm xe điện dễ](#)

Doanh nghiệp

[Những ái nữ kình tiếng nhà đại gia Việt](#)  
[Gạt bỏ chiến lược bán đất hơn 1-2 triệu so với đối thủ, Thẻ gi](#)  
[Quỹ đầu tư của 'cá mập' Lê Hàn Tuệ Lâm hoạt động thế nào?](#)

Hàng hóa

[Thị trường hàng hóa hôm nay ngày 14/11/2023](#)  
[Sắc xanh phủ kín bảng giá hàng hoá nguyên liệu](#)

Top 10 khối lượng giao dịch HSX

	Khối lượng giao dịch	Thay đổi	
1	VIX	34.908.100	1,25%
2	SHB	32.216.100	3,62%
3	NVL	28.894.400	2,22%
4	EIB	23.898.500	6,74%
5	HPG	23.257.200	-0,74%
6	SSI	23.240.100	0,95%
7	VND	22.278.700	0,99%
8	DXG	21.880.800	-0,99%
9	GEX	21.834.200	0,68%
10	STB	18.566.200	2,56%

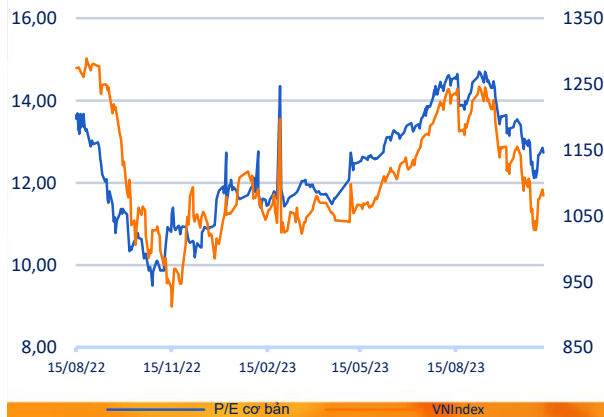
Giá hàng hóa

	Hàng ngày	1 tháng	YTD
Vàng	0,07%	0,5%	6,9%
Bạc	0,69%	-1,7%	-6,4%
Dầu Brent	-0,02%	-9,2%	-4,0%
Dầu Thô WTI	-0,08%	-10,8%	-2,8%
Khí Tự nhiên	0,22%	-1,0%	-28,4%
Dầu Nhiên liệu	-0,43%	-12,0%	-15,9%
Cà phê Mỹ	-1,27%	14,4%	5,9%
Lúa mì Mỹ	-0,71%	-0,8%	-27,4%
Đường London	-0,03%	4,0%	36,4%
Cotton Mỹ	1,29%	-10,6%	-5,9%

Tỷ giá hối đoái

	Thay đổi	Tỷ giá NHNN	
		Mua	Bán
USD/VND	24373	-0,04%	USD 23.400 25.171
EUR/USD	1,07	0,31%	EUR 24.416 26.986
GBP/USD	1,23	0,21%	GBP 28.010 30.959
USD/JPY	151,68	-0,02%	JPY 150 166
AUD/USD	0,64	-0,05%	AUD 14.557 16.090

Định giá thị trường





### HỆ THỐNG KHUYẾN NGHỊ CỦA VIETFIRST

Hệ thống khuyến nghị của VFS được xây dựng dựa trên sự chênh lệch giữa giá cổ phiếu thị trường tại thời điểm đánh giá và giá mục tiêu 12 tháng

Hệ thống khuyến nghị	Diễn giải
MUA	Nếu giá mục tiêu cao hơn giá thị trường từ 15% trở lên
THEO DÕI	Nếu giá mục tiêu cao hơn giá thị trường từ 5 – 15%
NĂM GIỮ	Nếu giá mục tiêu cao hơn giá thị trường không quá 5%
BÁN	Nếu giá mục tiêu thấp hơn giá thị trường tối thiểu 5%

### © CÔNG TY CỔ PHẦN CHỨNG KHOÁN NHẤT VIỆT (VFS)

#### Hội sở Hồ Chí Minh

Lầu 1 117 - 119 - 121 Nguyễn Du P, Bến Thành Q, 1 Thành phố HCM

Điện thoại: **(84-8) 62556586** Fax: **(84-8) 62556580**

Website: [www.vfs.com.vn](http://www.vfs.com.vn)

#### Chi nhánh Hà Nội

Tầng 5, Số 37 Bà Triệu, Phường Hàng Bài, Quận Hoàn Kiếm, Thành phố Hà Nội.

Điện thoại: **(84-4) 39288222** Fax: **(84-4) 39338222**

Tuyên bố miễn trách nhiệm: Bản quyền thuộc về Công ty CP Chứng khoán Nhất Việt (VFS). Những thông tin sử dụng trong báo cáo được thu thập từ những nguồn đáng tin cậy và VFS không chịu trách nhiệm về tính chính xác của chúng. Quan điểm thể hiện trong báo cáo này là của (các) tác giả và không nhất thiết liên hệ với quan điểm chính thức của VFS. Không một thông tin cũng như ý kiến nào được viết ra nhằm mục đích quảng cáo hay khuyến nghị mua/bán bất kỳ chứng khoán nào. Báo cáo này không được phép sao chép tái bản bởi bất kỳ cá nhân hoặc tổ chức nào khi chưa được phép của VFS.

### THÔNG TIN LIÊN HỆ

<b>Nguyễn Minh Hoàng</b>	Giám đốc phòng phân tích <a href="mailto:hoang.nguyenminh@vfs.com.vn">hoang.nguyenminh@vfs.com.vn</a>
<b>Đặng Thu Hiền</b>	Chuyên viên phân tích <a href="mailto:hien.dang@vfs.com.vn">hien.dang@vfs.com.vn</a>
<b>Nguyễn Hoàng Long</b>	Chuyên viên phân tích <a href="mailto:long.nguyen@vfs.com.vn">long.nguyen@vfs.com.vn</a>
<b>Nguyễn Thị Huyền</b>	Chuyên viên phân tích <a href="mailto:huyen.nguyen@vfs.com.vn">huyen.nguyen@vfs.com.vn</a>
<b>Nguyễn Anh Quân</b>	Chuyên viên phân tích <a href="mailto:quan.nguyen@vfs.com.vn">quan.nguyen@vfs.com.vn</a>