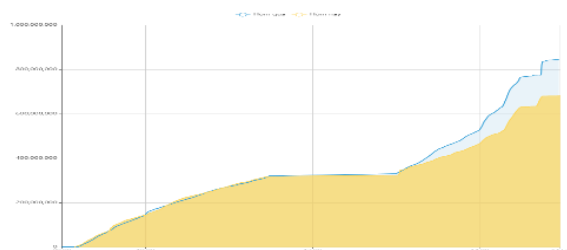


THỐNG KÊ THỊ TRƯỜNG

	HSX	HNX
Giá đóng cửa	1110,1	227,2
Thay đổi	-4,1	-1,2
Thay đổi %	-0,37%	-0,52%
KLGD (Triệu CP)	681,0	87,5
GTGD (Tỷ)	14681,16	1730
CP có giao dịch	93%	70%
CP tăng giá	138 / 21,23%	70 / 21,34%
CP giảm giá	384 / 59,08%	91 / 27,74%
CP tham chiếu	128 / 19,69%	167 / 50,91%
P/E	13,3	16,9
P/B	1,6	1,2

Thanh khoản HSX



Nguồn: Fireant

Chỉ số phái sinh

Phái sinh	Đóng cửa	Thay đổi	Basis	OI
VN30	1104,49	-0,21%	0,59	
VN30F1M	1103,9	-3.10 (-0.28%)		62572



Nguồn: Fireant

XU HƯỚNG DÒNG TIỀN

- VNINDEX kết phiên giảm 4,07 điểm (-0,37%). Dòng tiền nghiêng hoàn toàn về phe bán với 384 mã giảm và 138 mã tăng. Lực cầu thiếu vắng ở cả vùng giá thấp và vùng giá cao.
- Nhóm cổ phiếu ngân hàng có đà tăng yếu ớt góp phần giữ điểm chỉ số. Tuy nhiên hầu hết nhóm cổ phiếu ngân hàng đều trong đà giảm gây áp lực lên thị trường.
- Nhóm cổ phiếu bất động sản điều chỉnh khá mạnh đặc biệt là những cổ phiếu có tính đầu cơ như NVL, DXG sau tin tăng vốn và đăng ký bán cổ phiếu của những cổ đông lớn.
- Nhóm cổ phiếu chứng khoán biến động quanh tham chiếu trong phiên hôm nay.
- Nước ngoài vẫn tiếp tục đà bán ròng mạnh ở diện khá rộng.

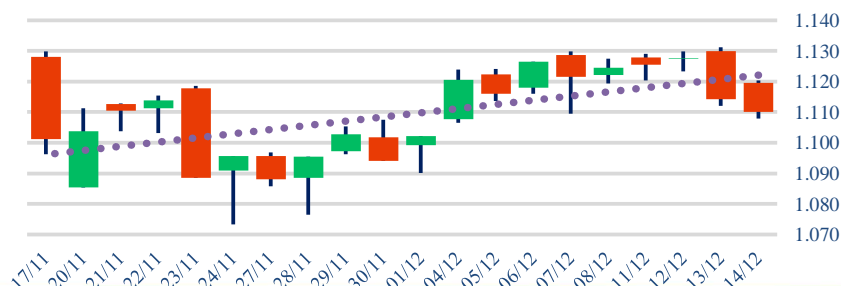
PHÂN TÍCH KỸ THUẬT

- VNINDEX kết phiên tạo thành cây nến đỏ với thanh khoản thấp cho thấy tâm lý dè dặt nhưng phe bán vẫn có phần áp đảo hơn so với phe mua. VNINDEX bước vào nhịp điều chỉnh ngắn hạn.

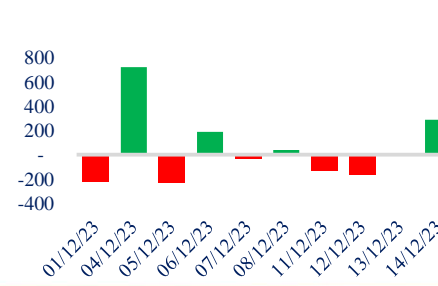
CHIẾN LƯỢC GIAO DỊCH

- Nhà đầu tư hạ tỷ trọng về 10 – 30% tài khoản, tiếp tục theo dõi thị trường.
- Kịch bản 1 (60%): VN-Index điều chỉnh về 1.100 điểm
- Kịch bản 2 (40%): VN-Index sideway quanh biên độ 1.110 – 1.120 điểm.

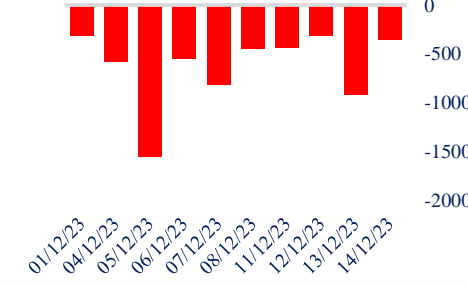
Biểu đồ VNIndex 1 tháng



Giao dịch tự doanh 10 phiên HSX



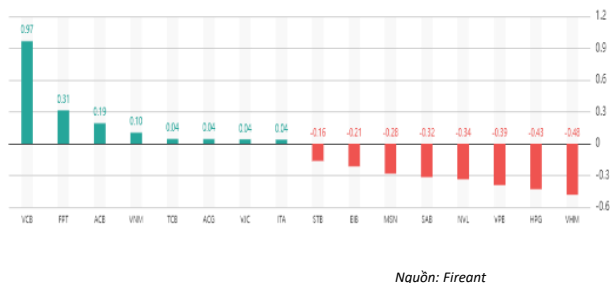
Giao dịch nước ngoài 10 phiên HSX



Tăng giảm nhóm ngành

Ngành	Ngày	Tháng
Dầu khí	-1,03%	3,22%
Hóa chất	-0,75%	4,18%
Tài nguyên Cơ bản	-0,91%	0,97%
Xây dựng và Vật liệu	-0,87%	6,01%
Hàng & Dịch vụ Công nghiệp	-1,12%	2,55%
Ô tô và phụ tùng	-0,34%	2,13%
Thực phẩm và đồ uống	-0,68%	3,91%
Hàng cá nhân & Gia dụng	-0,50%	3,57%
Y tế	-0,64%	-1,47%
Bán lẻ	-0,57%	3,11%
Truyền thông	5,54%	7,56%
Du lịch và Giải trí	0,02%	-1,24%
Điện, nước & xăng dầu khí đ	-0,20%	-0,89%
Ngân hàng	-0,20%	0,76%
Bảo hiểm	0,03%	1,14%
Bất động sản	-0,60%	1,24%
Dịch vụ tài chính	-0,84%	4,60%
Công nghệ Thông tin	-0,50%	4,43%

Top cổ phiếu ảnh hưởng chỉ số



Top NN mua ròng HSX

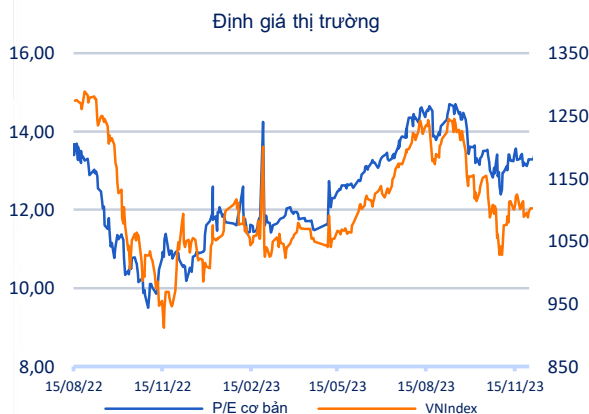
Mã	Giá đóng cửa	Thay đổi	KLGD
HDB	18,9	+0,05/+0,27%	1.020.971
MWG	41,6	-0,10/-0,24%	545.698
SSI	32	0,00/0,00%	543.827
ITA	7,1	+0,16/+2,31%	436.000
CSTB2331	0,55	-0,03/-5,17%	410.200

Top NN bán ròng HSX

Mã	Giá đóng cửa	Thay đổi	KLGD
VPB	19	-0,20/-1,04%	1.939.146
SHB	10,8	-0,10/-0,92%	1.869.028
CTG	26,75	0,00/0,00%	1.806.126
STB	27,1	-0,35/-1,28%	1.664.400
HPG	27,05	-0,30/-1,10%	1.374.553

Giao dịch cổ đông lớn và nội bộ

Mã	Tên	Vị trí	Ngày	Đăng ký	Khối lượng
PAC	Công ty TNHH Sài Gòn 3 Jean	---	14/12/2023	Đăng ký mua	3.000.000
STW	CTCP VBIC Việt Nam	---	14/12/2023	Đăng ký mua	2.538.101
TV6	Walead Company PTE.Ltd	---	13/12/2023	Đăng ký bán	200.000
HHV	Trần Thị Thu Hiền	---	13/12/2023	Đăng ký mua q	68.185
BCA	Đặng Ngọc Hưng	Tổng giám đốc	13/12/2023	Đăng ký mua	1.200.000



TIN TỨC

Trong nước

[Sắp họp xét tăng lương tối thiểu vùng](#)
[Hình thành Trung tâm lọc hoá dầu](#)
[Mong sớm hoàn thuế, gia hạn giảm thuế](#)
[Vĩnh Phúc tiếp tục là điểm sáng thu hút dòng vốn FDI](#)
[Từ 15/12, áp dụng Bộ chỉ tiêu thống kê tăng trưởng xanh](#)

Doanh nghiệp

[Novaland vừa điều chỉnh kế hoạch chào bán cổ phiếu,](#)
[Nhiều doanh nghiệp bị phạt vì 'ém' thông tin trái phiếu](#)
[FPT thành lập công ty về phần mềm ô tô tại Mỹ,](#)
[Một doanh nghiệp dệt may chuẩn bị trả cổ tức tiền mặt 30%](#)

Thế giới

[Tổng thống Putin trả lời họp báo quy mô lớn nhất năm](#)
[Samsung chính thức soán ngôi Xiaomi](#)
[Kênh đào Panama bị hạn hán, cản trở thương mại toàn cầu](#)
[Argentina phá giá đồng Peso hơn 50%](#)
[Dow Jones chính thức phá đỉnh](#)

Hàng hóa

[So sánh giá vàng hôm nay 14/12](#)
[Giá lúa gạo hôm nay 14/12](#)
[Giá sắt thép xây dựng hôm nay 14/12](#)

Top 10 khối lượng giao dịch HSX

	Khối lượng giao dịch	Thay đổi
1 HPG	31.777.500	-1,10%
2 NVL	30.607.300	-4,12%
3 VIX	24.074.000	-0,90%
4 SHB	20.159.300	-0,92%
5 EIB	18.502.000	-2,63%
6 VND	17.892.600	-0,69%
7 GEX	16.930.300	-1,54%
8 DIG	16.642.400	-2,71%
9 SSI	15.658.600	0,00%
10 HQC	15.302.000	2,47%

Giá hàng hóa

	Hàng ngày	1 tháng	YTD
Vàng	2,56%	4,3%	12,2%
Bạc	5,87%	3,1%	0,9%
Dầu Brent	2,13%	-6,6%	-11,7%
Dầu Thô WTI	1,99%	-7,6%	-12,0%
Khí Tự nhiên	1,03%	-29,8%	-47,3%
Dầu Nhiên liệu	1,64%	-7,2%	-23,0%
Cà phê Mỹ	0,26%	8,4%	13,5%
Lúa mì Mỹ	0,79%	3,7%	-23,0%
Đường London	-1,40%	-17,1%	11,6%
Cotton Mỹ	0,86%	1,1%	-1,8%

Tỷ giá hối đoái

	Thay đổi	Tỷ giá NHNN	
		Mua	Bán
USD/VND	24253 -0,11%	USD 23.400	25.092
EUR/USD	1,09 0,31%	EUR 24.770	27.377
GBP/USD	1,27 0,36%	GBP 28.740	31.765
USD/JPY	141,66 -0,85%	JPY 160	177
AUD/USD	0,67 0,72%	AUD 15.250	16.855

HỆ THỐNG KHUYẾN NGHỊ CỦA VIETFIRST

Hệ thống khuyến nghị của VFS được xây dựng dựa trên sự chênh lệch giữa giá cổ phiếu thị trường tại thời điểm đánh giá và giá mục tiêu 12 tháng

Hệ thống khuyến nghị	Diễn giải
MUA	Nếu giá mục tiêu cao hơn giá thị trường từ 15% trở lên
THEO DÕI	Nếu giá mục tiêu cao hơn giá thị trường từ 5 – 15%
NĂM GIỮ	Nếu giá mục tiêu cao hơn giá thị trường không quá 5%
BÁN	Nếu giá mục tiêu thấp hơn giá thị trường tối thiểu 5%

© CÔNG TY CỔ PHẦN CHỨNG KHOÁN NHẤT VIỆT (VFS)**Hội sở Hồ Chí Minh**

Lầu 1 117 - 119 - 121 Nguyễn Du P, Bến Thành Q, 1 Thành phố HCM

Điện thoại: **(84-8) 62556586** Fax: **(84-8) 62556580**

Website: www.vfs.com.vn

Chi nhánh Hà Nội

Tầng 5, Số 37 Bà Triệu, Phường Hàng Bài, Quận Hoàn Kiếm, Thành phố Hà Nội.

Điện thoại: **(84-4) 39288222** Fax: **(84-4) 39338222**

Tuyên bố miễn trách nhiệm: Bản quyền thuộc về Công ty CP Chứng khoán Nhất Việt (VFS). Những thông tin sử dụng trong báo cáo được thu thập từ những nguồn đáng tin cậy và VFS không chịu trách nhiệm về tính chính xác của chúng. Quan điểm thể hiện trong báo cáo này là của (các) tác giả và không nhất thiết liên hệ với quan điểm chính thức của VFS. Không một thông tin cũng như ý kiến nào được viết ra nhằm mục đích quảng cáo hay khuyến nghị mua/bán bất kỳ chứng khoán nào. Báo cáo này không được phép sao chép tái bản bởi bất kỳ cá nhân hoặc tổ chức nào khi chưa được phép của VFS.

THÔNG TIN LIÊN HỆ

Nguyễn Minh Hoàng	Giám đốc phòng phân tích hoang.nguyenminh@vfs.com.vn
Nguyễn Hoàng Long	Chuyên viên phân tích long.nguyen@vfs.com.vn
Đặng Thu Hiền	Chuyên viên phân tích hien.dang@vfs.com.vn
Nguyễn Thị Huyền	Chuyên viên phân tích huyen.nguyen@vfs.com.vn
Nguyễn Anh Quân	Chuyên viên phân tích quan.nguyen@vfs.com.vn
Nguyễn Thị Mai	Chuyên viên phân tích mai.nguyen@vfs.com.vn