

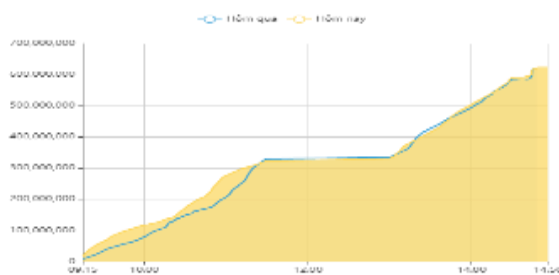
LỰC CẦU HOẠT ĐỘNG SÔI NỔI, SẮC XANH LAN TỎA KHẮP THỊ TRƯỜNG

Bản tin ngày 3/16/2023

THỐNG KÊ THỊ TRƯỜNG

	HSX	HNX
Giá đóng cửa	1062,2	207,0
Thay đổi	22,1	4,5
Thay đổi %	2,12%	2,20%
KLGD (Triệu CP)	622,9	82,4
GTGD (Tỷ)	10675,86	1155,78
CP có giao dịch	93%	65%
CP tăng giá	380 / 75,85%	132 / 38,60%
CP giảm giá	43 / 8,58%	46 / 13,45%
CP tham chiếu	78 / 15,57%	164 / 47,95%
P/E	11,7	15,1
P/B	1,7	1,2

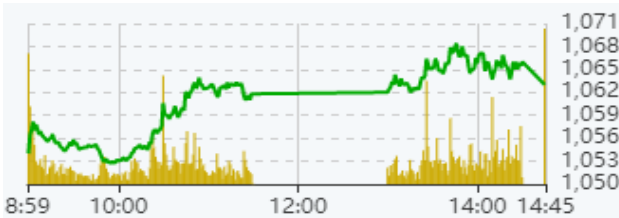
Thanh khoản HSX



Nguồn: Fireant

Chỉ số phái sinh

Phái sinh	Đóng cửa	Thay đổi	Basis	OI
VN30	1064,38	2,61%	1,38	39441
VN30F1M	1063	25.10 (2.42%)		



Nguồn: Fireant

XU HƯỚNG DÒNG TIỀN

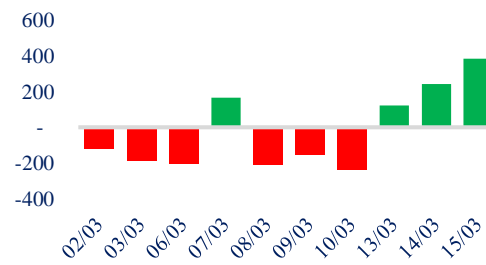
- VN-Index tăng 22,06 điểm (+2,12%) lên mốc 1.062,19 điểm. Độ rộng thị trường nghiêng về phe mua với 380 mã tăng và 43 mã giảm. Tâm lý giao dịch được giải tỏa nhờ thông tin Ngân hàng Nhà nước quyết định giảm lãi suất điều hành kể từ ngày 15/03. Lực cầu giá cao hoạt động sôi nổi giúp chỉ số đóng cửa tại mức giá gần cao nhất trong phiên.

- Sắc xanh lan tỏa đến hầu hết các nhóm ngành. Trong đó nhóm ngành dẫn dắt như ngân hàng, thép, bất động sản tác động tích cực nhất đến chỉ số. Nhóm chứng khoán thu hút dòng tiền với nhiều mã tăng trần như VCI, VND, SSI. Các nhóm đầu tư công, dầu khí, thủy sản, nông nghiệp cũng khởi sắc trở lại.

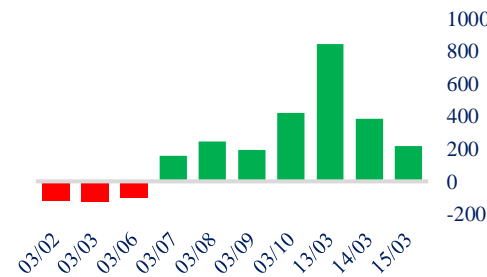
- Trên sàn HOSE, khối ngoại duy trì đà mua ròng với giá trị 217,76 tỷ đồng và có tác động tích cực đến thị trường.

- Dòng tiền quay trở lại thị trường và lan tỏa đến các nhóm ngành cho thấy trạng thái thị trường tích cực.

Giao dịch tự doanh 10 phiên HSX



Giao dịch nước ngoài 10 phiên



PHÂN TÍCH KỸ THUẬT

VN-Index kết phiên hình thành cây nến tăng dạng Marubozu cùng với thanh khoản cao hơn trung bình 20 phiên cho thấy lực mua đang áp đảo thị trường. Diễn biến này để ngỏ khả năng tiếp diễn đà tăng của thị trường trong ngắn hạn.

Biểu đồ VNIndex



CHIẾN LƯỢC GIAO DỊCH

Nhà đầu tư có thể tăng dần tỷ trọng lên mức 20% cổ phiếu có sẵn trong danh mục tuy nhiên tránh mua đuổi mà nên chờ các nhịp điều chỉnh để mở vị thế.

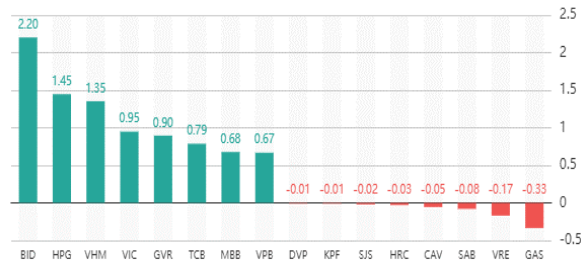
· Kịch bản 1: VN-Index tiếp diễn đà tăng lên vùng 1.070-1.090 điểm

· Kịch bản 2: VN-Index dao động hẹp quanh vùng 1.060 điểm.

Tăng giảm nhóm ngành

Ngành	Ngày	Tháng
Dầu khí	2,11%	0,79%
Hóa chất	3,16%	0,35%
Tài nguyên Cơ bản	3,62%	1,23%
Xây dựng & vật liệu	1,95%	0,85%
Hàng & Dịch vụ CN	1,00%	-0,62%
Ô tô và phụ tùng	1,60%	-3,71%
Thực phẩm & đồ uống	0,80%	-1,80%
Hàng cá nhân & Gia dụng	1,10%	-0,55%
Y tế	0,28%	-3,05%
Bán lẻ	2,19%	-5,11%
Truyền thông	0,23%	-21,14%
Du lịch & Giải trí	2,44%	5,82%
Viễn thông	1,64%	-1,55%
Điện, nước & dầu khí	0,31%	0,85%
Bảo hiểm	0,43%	-2,00%
Bất động sản	2,07%	1,63%
Dịch vụ tài chính	5,56%	4,62%
Ngân hàng	2,20%	2,60%
Công nghệ Thông tin	2,36%	-1,01%

Top cổ phiếu ảnh hưởng chỉ số



Nguồn: Fireant

Top NN mua ròng HSX

Mã	Giá đóng cửa	Thay đổi	KLGD
HPG	21,3	+1,00/+4,93%	3.004.420
POW	13,5	+0,65/+5,06%	4.456.380
HSG	16,55	+1,00/+6,43%	2.469.776
VHM	46	+1,25/+2,79%	825.990
KBC	22,5	+1,15/+5,39%	621.500

Top NN bán ròng HSX

Mã	Giá đóng cửa	Thay đổi	KLGD
VCB	91,4	+0,40/+0,44%	515.404
VRE	28,5	-0,30/-1,04%	881.615
GMD	50,6	+0,10/+0,20%	208.600
NLG	24,95	+1,05/+4,39%	411.350
DGW	35,6	+0,95/+2,74%	278.600

Giao dịch cổ đông lớn và nội bộ

Mã	Tên	Vị trí	Ngày	Đăng ký	Khối lượng
L14	Nguyễn Thúy Nư	---	3/15/2023	Đăng ký bán	304.800
SCS	Nguyễn Thái Sơn	Phó Tổng giám đốc	3/15/2023	Đăng ký mua	16.000
CAP	Trương Ngọc Biên	Chủ tịch HĐQT	3/15/2023	Đăng ký mua	15.000
SCS	Tô Hiền Phương	Phó Tổng giám đốc	3/15/2023	Đăng ký mua	16.000
FHS	Phạm Nam Thắng	Phó Tổng giám đốc	3/15/2023	Đăng ký mua	30.000

TIN TỨC

Trong nước

Ba Phó Thủ tướng, 2 Bộ trưởng đi đơn đốc giải ngân đầu tư công
 Du lịch Việt Nam ở top thấp trong khu vực về đón khách
 Hôm nay, Thủ tướng chủ trì hội nghị quan trọng về du lịch
 Siêu dự án sân bay Long Thành: Lại xin lùi tiến độ
 Cơ hội tham gia chuỗi cung ứng chip toàn cầu

Doanh nghiệp

Hóa chất Đức Giang sắp nhận chuyển nhượng gần 46% vốn
 Lợi nhuận tăng mạnh sau khi sửa báo cáo tài chính, NT2
 Biwase (BWE) muốn mua lại cổ phần thêm một công ty
 Tập đoàn F.I.T công bố bộ nhân viên thương hiệu mới
 Cổ phiếu tăng mạnh, Đại lý ủy quyền của Ford Việt Nam

Thế giới

Nord Stream: Tổng thống Putin bác bỏ nhóm thân Ukraine, c
 Thực hư việc FED bao che vụ ngân hàng SVB thiếu giám đốc
 Hai "cá mập" đình đám của Mỹ nói gì về cú sập của SVB?
 Lạm phát Mỹ tăng mạnh nhất 5 tháng, báo hiệu khả năng Fed
 Hàng tỷ USD đổ về đầu sau vụ sập hàng loạt ngân hàng Mỹ?

Hàng hóa

Giá sắt thép xây dựng hôm nay 15/3: Tăng lên mức 4.385 nh
 Giá gas hôm nay 15/3: Đảo chiều tăng nhẹ vào phiên giữa tu
 Giá xăng dầu hôm nay 15/3: Phục hồi sau khi xuống đáy 3 th
 Bản tin thị trường nông, lâm, thủy sản số ra ngày 10/3/2023
 Giá vàng hôm nay 15/3: Tăng giảm không đồng nhất, giao dị

Top 10 khối lượng giao dịch

Rank	Mã	Khối lượng giao dịch	Thay đổi
1	VND	29.514.800	6,79%
2	SSI	28.458.900	6,82%
3	HPG	26.779.400	4,93%
4	VPB	22.320.800	2,06%
5	STB	20.097.700	3,89%
6	HSG	18.759.400	6,43%
7	LPB	17.449.800	2,39%
8	POW	16.381.500	5,06%
9	SHB	15.448.500	2,71%
10	VIX	15.321.100	6,98%

Giá hàng hóa

Hàng hóa	Hàng ngày	1 tháng	YTD
Vàng	0,17%	-2,2%	-0,3%
Bạc	0,06%	-8,7%	-16,1%
Dầu Brent	-0,15%	-4,5%	-3,9%
Dầu Thô WTI	-0,21%	-4,0%	-4,9%
Khí Tự nhiên	1,76%	-0,4%	-42,0%
Dầu Nhiên liệu	-0,22%	-4,5%	-18,6%
Cà phê Mỹ	0,21%	1,3%	5,8%
Lúa mì Mỹ	0,41%	-12,2%	-12,9%
Đường London	-0,68%	2,0%	5,0%
Cotton Mỹ	-0,05%	-3,5%	-1,0%

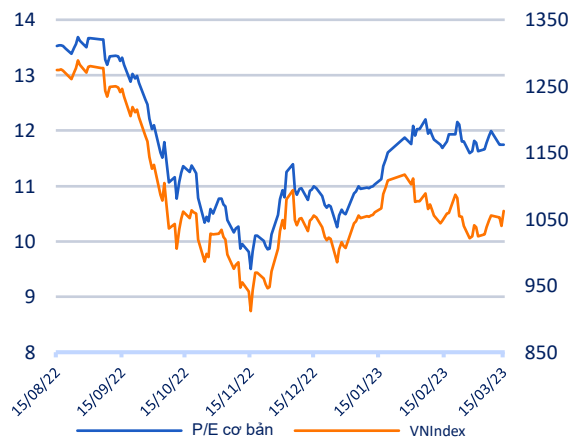
Tỷ giá hối đoái

Tỷ giá	Thay đổi
USD/VND	23575 0,02%
EUR/USD	1,07 0,02%
GBP/USD	1,22 -0,02%
USD/JPY	134,75 0,39%
AUD/USD	0,67 -0,06%

Tỷ giá NHNN

Mua	Bán
USD	23.450 24.780
EUR	24.087 26.623
GBP	27.279 30.151
JPY	167 185
AUD	14.987 16.565

Định giá thị trường





LỰC CẦU HOẠT ĐỘNG SÔI NỔI, SẮC XANH LAN TỎA KHẮP THỊ TRƯỜNG

Bản tin ngày 3/16/2023

HỆ THỐNG KHUYẾN NGHỊ CỦA VIETFIRST

Hệ thống khuyến nghị của VFS được xây dựng dựa trên sự chênh lệch giữa giá cổ phiếu thị trường tại thời điểm đánh giá và giá mục tiêu 12 tháng

Hệ thống khuyến nghị	Diễn giải
MUA	Nếu giá mục tiêu cao hơn giá thị trường từ 15% trở lên
THEO DÕI	Nếu giá mục tiêu cao hơn giá thị trường từ 5 – 15%
NĂM GIỮ	Nếu giá mục tiêu cao hơn giá thị trường không quá 5%
BÁN	Nếu giá mục tiêu thấp hơn giá thị trường tối thiểu 5%

THÔNG TIN LIÊN HỆ

Nguyễn Minh Hoàng	Chuyên viên phân tích cao cấp hoang.nguyenminh@vfs.com.vn
Vũ Thị Hà Phương	Chuyên viên phân tích phuong.vu@vfs.com.vn
Trần Minh Tâm	Chuyên viên phân tích tam.tran@vfs.com.vn
Nguyễn Hoàng Long	Chuyên viên phân tích long.nguyen@vfs.com.vn
Nguyễn Thị Huyền	Chuyên viên phân tích huyen.nguyen@vfs.com.vn
Đặng Thu Hiền	Chuyên viên phân tích hien.dang@vfs.com.vn

© CÔNG TY CỔ PHẦN CHỨNG KHOÁN NHẤT VIỆT (VFS)

Hội sở Hồ Chí Minh

Lầu 1 117 - 119 - 121 Nguyễn Du P, Bến Thành Q, 1 Thành phố HCM

Điện thoại: (84-8) 62556586 Fax: (84-8) 62556580

Website: www.vfs.com.vn

Chi nhánh Hà Nội

Tầng 5, Số 37 Bà Triệu, Phường Hàng Bài, Quận Hoàn Kiếm, Thành phố Hà Nội.

Điện thoại: (84-4) 39288222 Fax: (84-4) 39338222

Tuyên bố miễn trách nhiệm: Bản quyền thuộc về Công ty CP Chứng khoán Nhất Việt (VFS). Những thông tin sử dụng trong báo cáo được thu thập từ những nguồn đáng tin cậy và VFS không chịu trách nhiệm về tính chính xác của chúng. Quan điểm thể hiện trong báo cáo này là của (các) tác giả và không nhất thiết liên hệ với quan điểm chính thức của VFS. Không một thông tin cũng như ý kiến nào được viết ra nhằm mục đích quảng cáo hay khuyến nghị mua/bán bất kỳ chứng khoán nào. Báo cáo này không được phép sao chép tái bản bởi bất kỳ cá nhân hoặc tổ chức nào khi chưa được phép của VFS.