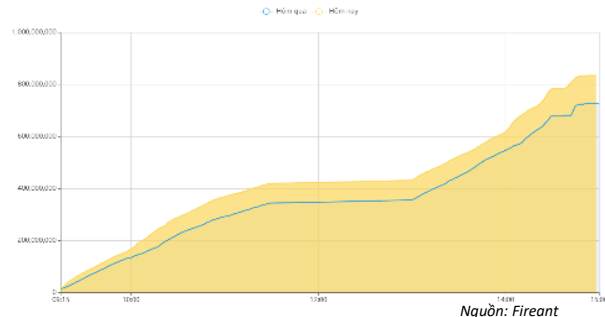


THỐNG KÊ THỊ TRƯỜNG

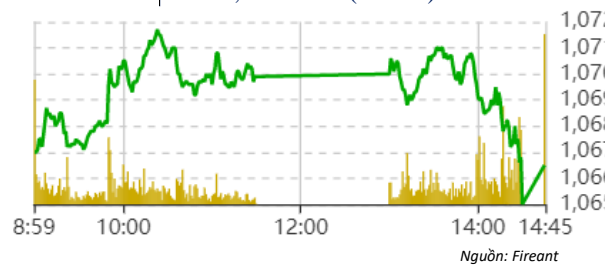
	HSX	HNX
Giá đóng cửa	1065,7	214,3
Thay đổi	-1,2	-0,8
Thay đổi %	-0,11%	-0,36%
KLGD (Triệu CP)	834,5	118,7
GTGD (Tỷ)	13621,77	1662,59
CP có giao dịch	93%	74%
CP tăng giá	196 / 41,53%	113 / 33,43%
CP giảm giá	197 / 41,74%	87 / 25,74%
CP tham chiếu	79 / 16,74%	138 / 40,83%
P/E	12,6	16,9
P/B	1,6	1,2

Thanh khoản HSX



Chỉ số phái sinh

Phái sinh	Đóng cửa	Thay đổi	Basis	OI
VN30	1070,9	0,42%	4,4	
VN30F1M	1066,5	1.60 (0.15%)		46679



XU HƯỚNG DÒNG TIỀN

- VN-Index có phiên giao dịch mở gap hưng phấn đầu phiên có thời điểm tăng lên mức 1075 điểm, tuy vậy áp lực bán mạnh chốt lời trong phiên đã đẩy chỉ số đóng cửa giảm nhẹ hơn 1 điểm (-0,11%) về mốc 1065,71 điểm. Độ rộng thị trường tương đối cân bằng với 196 mã tăng và 197 mã giảm trên HSX. Thanh khoản thị trường lên hơn 13.621 tỷ đồng và đóng nền thấp nhất ngày cho thấy lực bán đang áp đảo.

- Nhóm VN30 đóng vai trò nâng đỡ thị trường, đóng cửa tăng nhẹ lên 1070,90 điểm (+0,42%). Tuy độ rộng nghiêng về phe bán với chỉ 13 mã tăng và 15 mã giảm, các cổ phiếu có vốn hoá lớn như VIC, TCB và VIB lại đóng góp tích cực kéo điểm số thị trường.

- Nhóm ngành bất động sản hỗ trợ giữ điểm thị trường. Ngoài ra các nhóm khác như y tế, máy móc, CNTT đều đóng cửa với sắc xanh tuy không đủ để kéo chỉ số về trên tham chiếu.

- Những nhóm ngành như chứng khoán, ngân hàng lại quay đầu giảm phần lớn do áp lực từ các cổ phiếu vốn hoá lớn như VCB, BID.

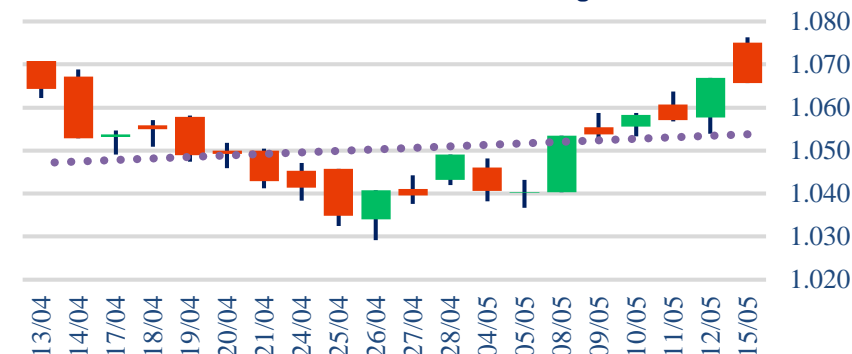
- Nước ngoài sau hai phiên mua ròng đã bán ròng mạnh hơn 376 tỷ đồng. Lực bán tập trung vào các mã CTG, VNM, VPB. Trong khi đó, VIC, VHM, VRE chứng kiến dòng tiền ngoại đổ vào mạnh.

PHÂN TÍCH KỸ THUẬT

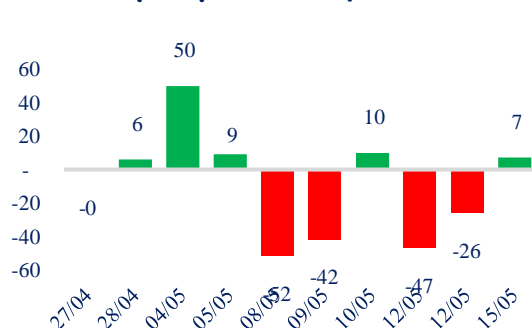
- Do mở gap quá lớn, thị trường tạo áp lực chốt lời mạnh và lấp gap ngay trong phiên, cho thấy nhà đầu tư vẫn thận trọng ở vùng giá cao.

- VNIndex vẫn đang nằm trong biên đi ngang tăng nhẹ, do đó các phiên điều chỉnh giảm có liên tiếp có thể diễn ra.

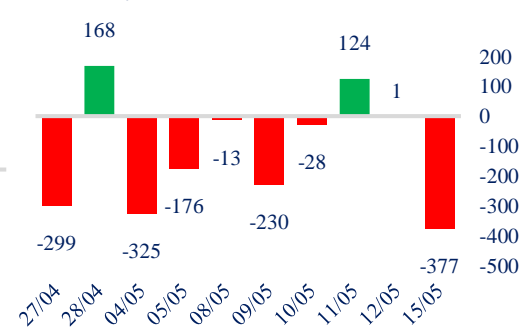
Biểu đồ VNIndex 1 tháng



Giao dịch tự doanh 10 phiên HSX



Giao dịch nước ngoài 10 phiên HSX



CHIẾN LƯỢC GIAO DỊCH

Nhà đầu tư có thể gia tăng trên các nhóm cổ phiếu như chứng khoán, bất động sản ở các nhịp điều chỉnh ngắn hạn, mục tiêu hỗ trợ gần nhất của VNIndex ở vùng 1050. Dự tri tỷ trọng khoảng 50% - 70% tài khoản và hạn chế mua đuổi do gần vùng kháng cự 1080.

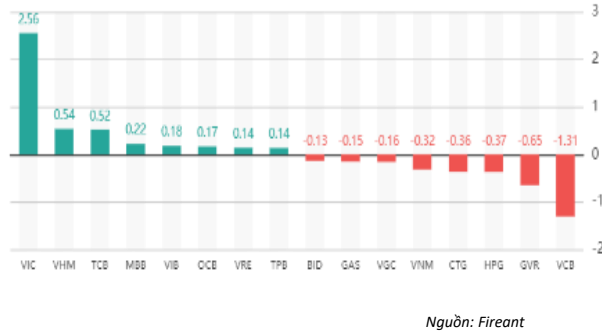
• Kịch bản 1: VN-Index hồi phục về vùng 1.100 điểm.

• Kịch bản 2: VN-Index đảo chiều giảm về vùng 1.030 điểm.

Tăng giảm nhóm ngành

Ngành	Ngày	Tháng
Dầu khí	0,29%	2,07%
Hóa chất	-2,04%	2,42%
Tài nguyên Cơ bản	-0,76%	7,67%
Xây dựng & vật liệu	-1,05%	5,26%
Hàng & Dịch vụ CN	-0,04%	1,20%
Ô tô và phụ tùng	-0,21%	-0,97%
Thực phẩm & đồ uống	-0,22%	-1,53%
Hàng cá nhân & Gia dụng	0,03%	0,64%
Y tế	0,92%	9,14%
Bán lẻ	-0,40%	-2,10%
Truyền thông	3,99%	9,28%
Du lịch & Giải trí	0,23%	-0,22%
Viễn thông	0,25%	3,47%
Điện, nước & dầu khí	-0,30%	-0,67%
Bảo hiểm	-0,67%	-2,89%
Bất động sản	0,98%	2,79%
Dịch vụ tài chính	-1,01%	6,78%
Ngân hàng	-0,05%	0,82%
Công nghệ Thông tin	0,45%	1,79%

Top cổ phiếu ảnh hưởng chỉ số



Top NN mua ròng HSX

Mã	Giá đóng cửa	Thay đổi	KLGD
VRE	28,4	+0,25/+0,89%	1.365.700
PVD	21,9	-0,60/-2,67%	1.000.700
VIC	54,4	+2,70/+5,22%	973.374
VHM	51,7	+0,50/+0,98%	966.085
VND	15,5	-0,35/-2,21%	582.880

Top NN bán ròng HSX

Mã	Giá đóng cửa	Thay đổi	KLGD
CTG	28,1	-0,30/-1,06%	- 3.531.400
VPB	19,8	+0,05/+0,25%	- 2.213.436
SSI	22,9	-0,35/-1,51%	- 1.578.620
VIX	9,65	-0,35/-3,50%	- 1.467.050
EVE	16,1	+0,15/+0,94%	- 1.437.869

Giao dịch cổ đông lớn và nội bộ

Mã	Tên	Vị trí	Ngày	Đăng ký	Khối lượng
DHC	Nguyễn Thanh Nghĩa	Thành viên HĐQT	15/05/2023	Đăng ký bán	900.000
BCG	Nguyễn Thế Tài	Tổng giám đốc	15/05/2023	Đăng ký bán	6.000.000
S55	Nguyễn Thị Hồi	---	15/05/2023	Đăng ký bán	322.900
DXG	Đỗ Thị Thái	Phó Tổng giám đốc	15/05/2023	Đăng ký bán	173.280
SSM	Nguyễn Thị Ngọc Anh	Thành viên HĐQT	15/05/2023	Đăng ký bán	242.950

TIN TỨC

Trong nước

[Khách hàng đến trụ sở Manulife đòi hủy gói Hà Nội muốn có thêm sân bay quốc tế thứ 2 10.000 tỷ đồng mua lại 8 dự án BOT thua lỗ](#)
[Đi tìm lãi suất thực cho vay](#)
[Bảo mật thông tin phải đánh đổi với sự tiện lợi](#)

Doanh nghiệp

[NTP: 65 tỷ đồng trả cổ tức bằng tiền, tỷ lệ 5%](#)
[VLC muốn chào bán hơn 43 triệu cp](#)
[HDG, NLG và SCS còn hấp dẫn không?](#)
[TED chốt quyền trả cổ tức tiền mặt tỷ lệ 23%](#)
[Dragon Capital mua vào hơn 1 triệu cổ phiếu KBC](#)

Thế giới

[CK Philippines bị tụt lại phía sau vì không có bán không G7 và EU cấm khí đốt của Nga qua châu Âu](#)
[Hedge fund thuật toán đang nâng đỡ chứng khoán Mỹ](#)
[Khả năng FED tăng lãi suất lần thứ 11](#)
[Các ngân hàng ASEAN kẹt rủi ro tín dụng, lãi suất](#)

Hàng hóa

[Nhu cầu thế giới đẩy đầu giảm giá phiên đầu tuần](#)
[Doanh nghiệp thủy sản trong quý đầu năm 2023](#)
[Giải bài toán thu hút FDI cho TP HCM](#)
[Vàng xuống thấp nhất trong 1 tuần](#)

Top 10 khối lượng giao dịch HSX

	Khối lượng giao dịch	Thay đổi	
1	HQC	31.680.700	-5,13%
2	STB	29.853.900	0,75%
3	GEX	26.015.800	-4,11%
4	HAG	24.596.500	-4,97%
5	VIX	21.778.400	-3,50%
6	VND	20.907.000	-2,21%
7	SSI	20.845.400	-1,51%
8	DXG	20.517.500	-3,41%
9	DIG	19.760.300	-2,18%
10	HSG	18.117.700	-2,45%

Giá hàng hóa

	Hàng ngày	1 tháng	YTD
Vàng	0,07%	1,0%	10,7%
Bạc	0,27%	-4,9%	0,8%
Dầu Brent	0,12%	-14,0%	-13,6%
Dầu Thô WTI	0,21%	-14,9%	-12,8%
Khí Tự nhiên	2,16%	9,5%	-48,3%
Dầu Nhiên liệu	0,13%	-12,5%	-31,3%
Cà phê Mỹ	0,30%	-5,3%	9,4%
Lúa mì Mỹ	1,77%	-5,3%	-18,4%
Đường London	-0,25%	4,4%	28,7%
Cotton Mỹ	1,61%	-1,2%	-1,9%

Tỷ giá hối đoái

	Thay đổi
USD/VND	23450 0,00%
EUR/USD	1,09 0,11%
GBP/USD	1,25 0,20%
USD/JPY	136,12 0,31%
AUD/USD	0,67 0,56%

Tỷ giá NHNN

	Mua	Bán
USD	23.450	24.784
EUR	24.379	26.946
GBP	27.971	30.915
JPY	165	183
AUD	14.932	16.504

Định giá thị trường



HỆ THỐNG KHUYẾN NGHỊ CỦA VIETFIRST

Hệ thống khuyến nghị của VFS được xây dựng dựa trên sự chênh lệch giữa giá cổ phiếu thị trường tại thời điểm đánh giá và giá mục tiêu 12 tháng

Hệ thống khuyến nghị	Diễn giải
MUA	Nếu giá mục tiêu cao hơn giá thị trường từ 15% trở lên
THEO DÕI	Nếu giá mục tiêu cao hơn giá thị trường từ 5 – 15%
NĂM GIỮ	Nếu giá mục tiêu cao hơn giá thị trường không quá 5%
BÁN	Nếu giá mục tiêu thấp hơn giá thị trường tối thiểu 5%

© CÔNG TY CỔ PHẦN CHỨNG KHOÁN NHẤT VIỆT (VFS)

Hội sở Hồ Chí Minh

Lầu 1 117 - 119 - 121 Nguyễn Du P, Bến Thành Q, 1 Thành phố HCM

Điện thoại: (84-8) 62556586 Fax: (84-8) 62556580

Website: www.vfs.com.vn

Chi nhánh Hà Nội

Tầng 5, Số 37 Bà Triệu, Phường Hàng Bài, Quận Hoàn Kiếm, Thành phố Hà Nội.

Điện thoại: (84-4) 39288222 Fax: (84-4) 39338222

Tuyên bố miễn trách nhiệm: Bản quyền thuộc về Công ty CP Chứng khoán Nhất Việt (VFS). Những thông tin sử dụng trong báo cáo được thu thập từ những nguồn đáng tin cậy và VFS không chịu trách nhiệm về tính chính xác của chúng. Quan điểm thể hiện trong báo cáo này là của (các) tác giả và không nhất thiết liên hệ với quan điểm chính thức của VFS. Không một thông tin cũng như ý kiến nào được viết ra nhằm mục đích quảng cáo hay khuyến nghị mua/bán bất kỳ chứng khoán nào. Báo cáo này không được phép sao chép tái bản bởi bất kỳ cá nhân hoặc tổ chức nào khi chưa được phép của VFS.

THÔNG TIN LIÊN HỆ

Nguyễn Minh Hoàng	Chuyên viên phân tích cao cấp hoang.nguyenminh@vfs.com.vn
Vũ Thị Hà Phương	Chuyên viên phân tích phuong.vu@vfs.com.vn
Trần Minh Tâm	Chuyên viên phân tích tam.tran@vfs.com.vn
Nguyễn Hoàng Long	Chuyên viên phân tích long.nguyen@vfs.com.vn
Nguyễn Thị Huyền	Chuyên viên phân tích huyen.nguyen@vfs.com.vn
Đặng Thu Hiền	Chuyên viên phân tích hien.dang@vfs.com.vn