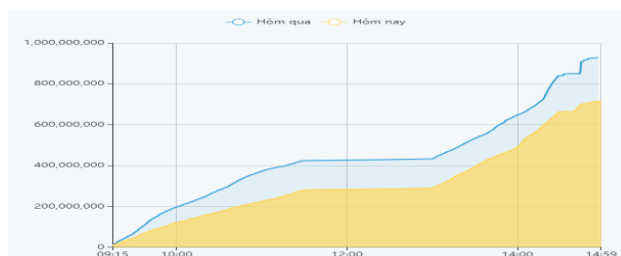


THỐNG KÊ THỊ TRƯỜNG

	HSX	HNX
Giá đóng cửa	1117,0	229,5
Thay đổi	-0,5	0,6
Thay đổi %	-0,04%	0,27%
KLGD (Triệu CP)	716,9	91,3
GTGD (Tỷ)	13265,38	1611,38
CP có giao dịch	94%	74%
CP tăng giá	150 / 30,43%	65 / 19,58%
CP giảm giá	262 / 53,14%	124 / 37,35%
CP tham chiếu	81 / 16,43%	143 / 43,07%
P/E	12,5	16,9
P/B	1,6	1,2

Thanh khoản HSX



Nguồn: Fireant

Chỉ số phái sinh

Phái sinh	Đóng cửa	Thay đổi	Basis	OI
VN30	1108,57	-0,18%	-0,73	
VN30F1M	1109,3	-2.80 (-0.25%)		28026



Nguồn: Fireant

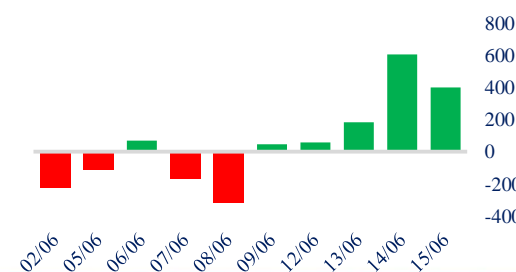
XU HƯỚNG DÒNG TIỀN

- VN-Index giảm nhẹ 0,45 điểm (-0,04%) xuống mức 1116,97 điểm. Tuy nhiên, độ rộng thị trường nghiêng hẳn về bên bán, với 261 mã giảm và 151 mã tăng trên sàn HSX. Thị trường giằng co mạnh dần về cuối phiên do chịu tác động từ diễn biến đáo hạn phái sinh và chốt phiên giảm nhẹ.
- Sắc đỏ hiện diện trên phần lớn các nhóm cổ phiếu. Trong đó, nhóm cổ phiếu VN30 và nhóm họ Vin có tác động tiêu cực nhất đến thị trường.
- Ở chiều ngược lại, nhóm cổ phiếu Dầu khí lại tăng mạnh thậm chí tăng trần nhờ những thông tin tích cực về dự án lô Ô Môn B. Ngoài ra, sắc xanh cũng được duy trì ở một vài cổ phiếu vốn hóa lớn và nhóm Chứng khoán cũng phần nào kìm hãm áp lực giảm điểm của thị trường.
- Trên sàn HOSE, khối ngoại tiếp tục mua ròng với giá trị gần 400 tỷ đồng, trong đó tiếp tục tập trung vào HPG, VND.
- Dòng tiền nhập cuộc thận trọng trước diễn biến đáo hạn phái sinh trong khi áp lực chốt lời thường trực khiến thị trường chưa ghi nhận tín hiệu khởi sắc mới.

Giao dịch tự doanh 10 phiên HSX



Giao dịch nước ngoài 10 phiên HSX



PHÂN TÍCH KỸ THUẬT

- VN-Index ghi nhận nền dạng doji bóng nến ngắn với thanh khoản thu hẹp cho thấy cung cầu đều đang thận trọng. Tuy nhiên, điểm tích cực là tín hiệu tiêu cực từ phiên hôm qua đã không được xác nhận và áp lực điều chỉnh là không quá lớn.

Biểu đồ VNIndex 1 tháng



CHIẾN LƯỢC GIAO DỊCH

Nhà đầu tư có thể giữ vị thế nắm giữ nhưng cần thận trọng với việc mở vị thế mua mới ở thời điểm hiện tại.

- Kịch bản 1: VN-Index điều chỉnh về ngưỡng 1.110 điểm.
- Kịch bản 2: VN-Index biến động hẹp quanh ngưỡng 1.120 điểm.

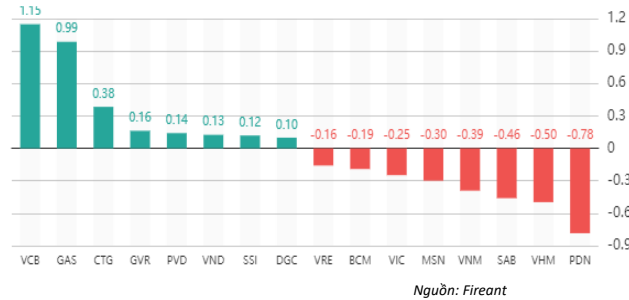
Chỉ số thế giới

Dow Jones 33979,33 -0,7% Shanghai 3252,98 0,7% FTSE100 7605,45 0,0%

Tăng giảm nhóm ngành

Ngành	Ngày	Tháng
Dầu khí	1,41%	6,47%
Hóa chất	0,33%	8,84%
Tài nguyên Cơ bản	-0,06%	6,27%
Xây dựng & vật liệu	0,03%	6,99%
Hàng & Dịch vụ CN	-0,53%	3,59%
Ô tô và phụ tùng	-1,72%	6,98%
Thực phẩm & đồ uống	-0,68%	-0,39%
Hàng cá nhân & Gia dụng	-0,27%	2,24%
Y tế	-0,27%	7,93%
Bán lẻ	-0,66%	7,32%
Truyền thông	-0,74%	3,12%
Du lịch & Giải trí	-0,44%	1,46%
Viễn thông	-1,12%	1,94%
Điện, nước & dầu khí	0,98%	4,94%
Bảo hiểm	-0,07%	0,23%
Bất động sản	-0,63%	4,45%
Dịch vụ tài chính	0,26%	11,43%
Ngân hàng	0,13%	5,97%
Công nghệ Thông tin	-0,14%	4,34%

Top cổ phiếu ảnh hưởng chỉ số



Top NN mua ròng HSX

Mã	Giá đóng cửa	Thay đổi	KLGD
HPG	23,15	+0,05/+0,22%	5.633.338
VND	19,1	+0,40/+2,14%	5.870.320
VHM	56,5	-0,50/-0,88%	945.302
HSG	16,55	-0,25/-1,49%	3.157.800
EIB	20,75	-0,35/-1,66%	2.480.736

Top NN bán ròng HSX

Mã	Giá đóng cửa	Thay đổi	KLGD
VNM	66,3	-0,80/-1,19%	1.649.451
CTG	29	+0,30/+1,05%	1.897.117
DPM	32,6	-0,40/-1,21%	1.027.775
PLX	38,3	+0,25/+0,66%	682.613
BCM	80	-0,80/-0,99%	285.900

Giao dịch cổ đông lớn và nội bộ

Mã	Tên	Vị trí	Ngày	Đăng ký	Khối lượng
PPC	Công ty TNHH Năng lượng RE ---		15/06/2023	Đăng ký bán	
HPM	Lê Thanh Hồng	Chủ tịch HĐQT	15/06/2023	Đăng ký bán	646.000
SJ1	Từ Thanh Phụng	Chủ tịch HĐQT	15/06/2023	Đăng ký mua	100.000
SJ1	Phạm Thị Minh Nguyệt	Phó Chủ tịch HĐQT	15/06/2023	Đăng ký mua	100.000
SP2	Công ty TNHH Năng lượng RE ---		15/06/2023	Đăng ký mua	50.000

TIN TỨC

Trong nước

[Đến nay LG đã đóng góp bao nhiêu ngân sách?](#)
[Nhiều doanh nghiệp FDI ở Bắc Ninh "kêu trời"](#)
[Gỡ 'ách tắc' cho nền kinh tế](#)

Doanh nghiệp

[Ngành điện gặp áp lực lớn](#)
[HBC: Lãnh đạo đăng ký mua 2 triệu cổ phiếu](#)
[Doanh nghiệp than tại Quảng Ninh làm ăn ra sao?](#)

Thế giới

[Doanh nghiệp Mỹ 'ngắm đôn' lãi suất tăng](#)
[Một quốc gia chính thức rơi vào suy thoái](#)
[BRICS mạnh cỡ nào](#)

Hàng hóa

[Dự báo giá vàng giảm sau tín hiệu tăng lãi suất?](#)
[Giá gas tiếp đà lao dốc bất chấp nguồn cung giảm](#)
[Thu 2,6 triệu đô từ thuế chống bán phá giá thủy sản](#)

Top 10 khối lượng giao dịch HSX

	Khối lượng giao dịch	Thay đổi
1 VND	34.126.000	2,14%
2 NVL	32.789.500	0,33%
3 SHB	21.630.700	-0,80%
4 HAG	19.937.900	2,12%
5 HSG	19.519.300	-1,49%
6 PDR	17.573.700	2,06%
7 HPG	17.473.300	0,22%
8 DXG	15.124.300	-1,39%
9 VIX	15.110.900	0,47%
10 SSI	14.244.700	1,18%

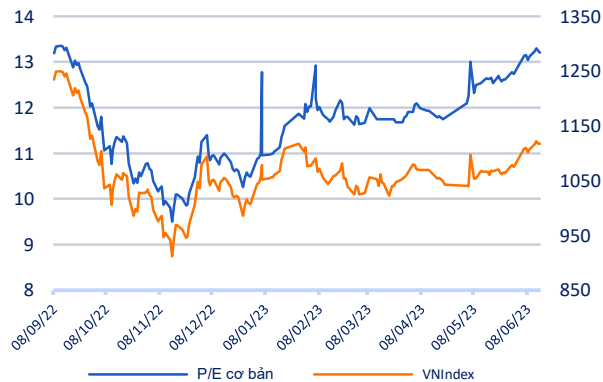
Giá hàng hóa

	Hàng ngày	1 tháng	YTD
Vàng	-1,12%	-2,1%	6,6%
Bạc	-2,74%	-1,4%	-2,5%
Dầu Brent	0,52%	-1,8%	-14,4%
Dầu Thô WTI	0,50%	-3,2%	-14,7%
Khí Tự nhiên	0,30%	-1,1%	-47,5%
Dầu Nhiên liệu	0,18%	-0,1%	-29,8%
Cà phê Mỹ	1,01%	-2,5%	10,9%
Lúa mì Mỹ	0,87%	-1,7%	-19,6%
Đường London	0,20%	-3,7%	24,2%
Cotton Mỹ	-0,76%	-2,7%	-2,6%

Tỷ giá hối đoái

	Thay đổi	Mua	Bán
USD/VND	0,14%	23.400	24.839
EUR/USD	0,08%	24.410	26.980
GBP/USD	0,02%	28.525	31.527
USD/JPY	0,59%	161	178
AUD/USD	0,28%	15.306	16.917

Định giá thị trường



HỆ THỐNG KHUYẾN NGHỊ CỦA VIETFIRST

Hệ thống khuyến nghị của VFS được xây dựng dựa trên sự chênh lệch giữa giá cổ phiếu thị trường tại thời điểm đánh giá và giá mục tiêu 12 tháng

Hệ thống khuyến nghị	Diễn giải
MUA	Nếu giá mục tiêu cao hơn giá thị trường từ 15% trở lên
THEO DÕI	Nếu giá mục tiêu cao hơn giá thị trường từ 5 – 15%
NĂM GIỮ	Nếu giá mục tiêu cao hơn giá thị trường không quá 5%
BÁN	Nếu giá mục tiêu thấp hơn giá thị trường tối thiểu 5%

© CÔNG TY CỔ PHẦN CHỨNG KHOÁN NHẤT VIỆT (VFS)

Hội sở Hồ Chí Minh

Lầu 1 117 - 119 - 121 Nguyễn Du P, Bến Thành Q, 1 Thành phố HCM

Điện thoại: (84-8) 62556586 Fax: (84-8) 62556580

Website: www.vfs.com.vn

Chi nhánh Hà Nội

Tầng 5, Số 37 Bà Triệu, Phường Hàng Bài, Quận Hoàn Kiếm, Thành phố Hà Nội.

Điện thoại: (84-4) 39288222 Fax: (84-4) 39338222

THÔNG TIN LIÊN HỆ

Nguyễn Minh Hoàng	Giám đốc phòng phân tích hoang.nguyenminh@vfs.com.vn
Vũ Thị Hà Phương	Chuyên viên phân tích phuong.vu@vfs.com.vn
Nguyễn Hoàng Long	Chuyên viên phân tích long.nguyen@vfs.com.vn
Nguyễn Thị Huyền	Chuyên viên phân tích huyen.nguyen@vfs.com.vn
Đặng Thu Hiền	Chuyên viên phân tích hien.dang@vfs.com.vn
Nguyễn Trung Hiếu	Chuyên viên phân tích hieu.nguyen@vfs.com.vn

Tuyên bố miễn trách nhiệm: Bản quyền thuộc về Công ty CP Chứng khoán Nhất Việt (VFS). Những thông tin sử dụng trong báo cáo được thu thập từ những nguồn đáng tin cậy và VFS không chịu trách nhiệm về tính chính xác của chúng. Quan điểm thể hiện trong báo cáo này là của (các) tác giả và không nhất thiết liên hệ với quan điểm chính thức của VFS. Không một thông tin cũng như ý kiến nào được viết ra nhằm mục đích quảng cáo hay khuyến nghị mua/bán bất kỳ chứng khoán nào. Báo cáo này không được phép sao chép tái bản bởi bất kỳ cá nhân hoặc tổ chức nào khi chưa được phép của VFS.