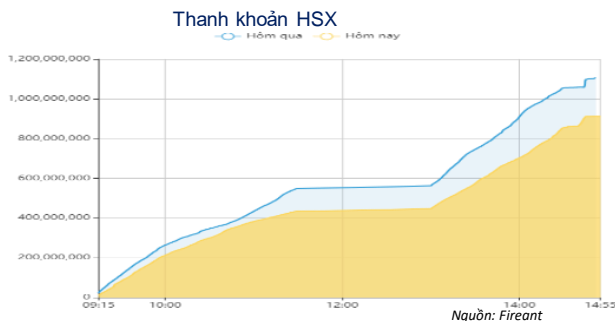


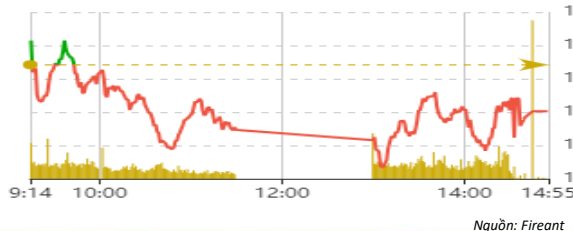
THÔNG KÊ THỊ TRƯỜNG

	HSX	HNX
Giá đóng cửa	1234,1	251,5
Thay đổi	-2,8	1,0
Thay đổi %	-0,23%	0,40%
KLGD (Triệu CP)	912,0	125,9
GTGD (Tỷ)	19213,72	2242,63
CP có giao dịch	97%	75%
CP tăng giá	232 / 42,18%	98 / 29,61%
CP giảm giá	221 / 40,18%	94 / 28,40%
CP tham chiếu	97 / 17,64%	139 / 41,99%
P/E	14,4	16,9
P/B	1,6	1,2



Chỉ số phái sinh

Phái sinh	Đóng cửa	Thay đổi	Basis	OI
VN30	1241,24	-0,18%	116,2	62541
VN30F1M	1125	9 (0.81%)		



XU HƯỚNG DÒNG TIỀN

- VN Index chốt phiên tăng giảm 2,79 điểm (-0,23%). Dòng tiền phân hóa mạnh mẽ với 232 mã tăng và 221 mã giảm. Trong phiên bắt đầu gặp áp lực chốt lời khá mạnh nhưng ngay sau đó có lực cầu xuất hiện, mặc dù lực cầu đã yếu hơn so với phiên trước nhưng giúp chỉ số giữ điểm.
- Hầu hết các nhóm cổ phiếu đều gặp áp lực giảm điểm nhẹ.
- Mặc dù 8 giờ tối nay VFS bắt đầu giao dịch trên sàn chứng khoán Mỹ nhưng VIC lại giảm điểm trong phiên hôm nay.
- Nhóm cổ phiếu bất động sản là nhóm giảm mạnh nhất do đây là nhóm cổ phiếu tăng khá mạnh trong thời gian vừa rồi.
- Nhóm cổ phiếu thép đặc biệt là HSG là điểm sáng trong phiên hôm nay khi tăng điểm tốt nhờ việc mua ròng của khối ngoại.
- Nước ngoài tiếp tục có đà bán ròng khá mạnh từ các mã VPB, VIC.

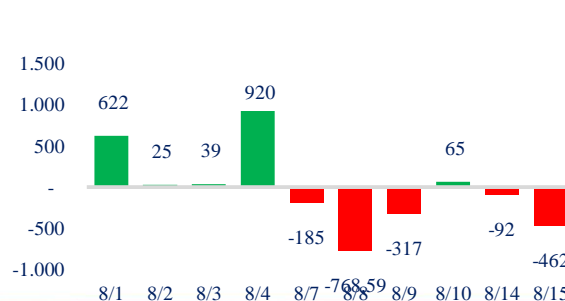
PHÂN TÍCH KỸ THUẬT

- VNINDEX kết phiên tạo thành cây nến đỏ cho thấy lực bán tiếp tục chiếm ưu thế. Cùng với đó thanh khoản co lại cho thấy cả bên bán và bên mua đều khá thận trọng và dè dặt. VNINDEX tiếp tục xu hướng tăng trong ngắn và trung hạn.

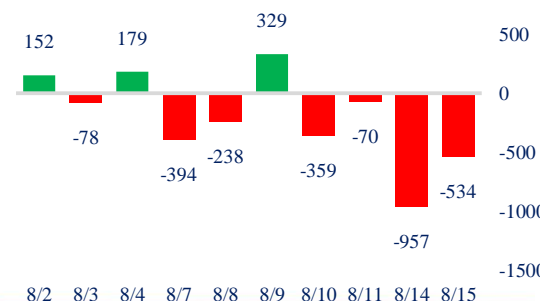
Biểu đồ VNIndex 1 tháng



Giao dịch tự doanh 10 phiên HSX



Giao dịch nước ngoài 10 phiên HSX



CHIẾN LƯỢC GIAO DỊCH

Nhà đầu tư tiếp tục giữ nguyên vị thế cho đến khi cổ phiếu có dấu hiệu đảo chiều rõ ràng. Việc một loạt cổ phiếu tăng mạnh trong thời gian vừa rồi nên gặp áp lực chốt lời cũng là điều không quá lo sợ. Tuy nhiên nhà đầu tư nên hạn chế mở vị thế mua mới. Các nhóm cổ phiếu đáng chú ý: thép, chứng khoán, đầu tư công, bất động sản.

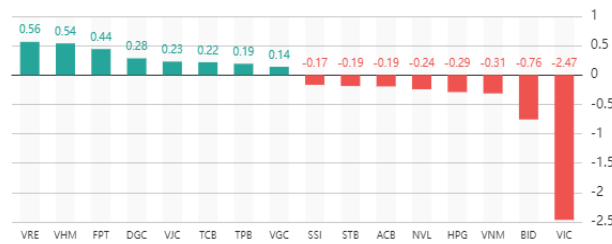
* Kịch bản 1: VN-Index đi ngang quanh 1.130 – 1.040 điểm.

* Kịch bản 2: VN-Index điều tăng lên 1.150 điểm

Tăng giảm nhóm ngành

Ngành	Ngày	Tháng
Dầu khí	-0,45%	5,99%
Hóa chất	-0,60%	3,58%
Tài nguyên Cơ bản	0,75%	2,38%
Xây dựng & vật liệu	-0,09%	4,02%
Hàng & Dịch vụ CN	-0,59%	2,58%
Ô tô và phụ tùng	0,33%	4,21%
Thực phẩm & đồ uống	-0,40%	7,28%
Hàng cá nhân & Gia dụng	-0,11%	1,82%
Y tế	-0,65%	-3,18%
Bán lẻ	1,58%	7,70%
Truyền thông	6,80%	21,69%
Du lịch & Giải trí	-0,44%	4,28%
Viễn thông	-0,80%	-0,68%
Điện, nước & dầu khí	-0,34%	3,31%
Bảo hiểm	-0,48%	3,08%
Bất động sản	2,43%	18,16%
Dịch vụ tài chính	0,26%	6,68%
Ngân hàng	0,95%	4,93%
Công nghệ Thông tin	-0,15%	9,25%

Top cổ phiếu ảnh hưởng chỉ số



Nguồn: Fireant

Top NN mua ròng HSX

Mã	Giá đóng cửa	Thay đổi	KLGD
HSG	20,6	+0,50/+2,49%	2.978.070
CTG	32,4	+0,10/+0,31%	2.413.813
DIG	27,4	-0,10/-0,36%	1.524.870
NVL	20,75	-0,50/-2,35%	1.295.730
DXG	20,4	0,00/0,00%	962.600

Top NN bán ròng HSX

Mã	Giá đóng cửa	Thay đổi	KLGD
HSG	20,6	+0,50/+2,49%	2.978.070
CTG	32,4	+0,10/+0,31%	2.413.813
DIG	27,4	-0,10/-0,36%	1.524.870
NVL	20,75	-0,50/-2,35%	1.295.730
DXG	20,4	0,00/0,00%	962.600

Giao dịch cổ đông lớn và nội bộ

Mã	Tên	Vị trí	Ngày	Đăng ký	Khối lượng
KGM	Phạm Minh Trung	Thành viên HĐQT	15/08/2023	Đăng ký bán	25.000
PTH	Hoàng Đức Diện	Thành viên Ban kiểm soát	15/08/2023	Đăng ký mua	6.076
TYA	Shen Shang Pang	Chủ tịch HĐQT	15/08/2023	Đăng ký mua	6.000
SSB	Nguyễn Tuấn Cường	Phó Tổng giám đốc	15/08/2023	Đăng ký bán	94.800
HTT	Đào Văn Chiến	Chủ tịch HĐQT	15/08/2023	Đăng ký mua	630.900

Định giá thị trường



TIN TỨC

Trong nước

[Bộ trưởng Lê Minh Hoan: Nông nghiệp Việt Nam đang đứng](#)
[Hiện trạng 5 dự án BOT giao thông cấp bách nhất TPHCM sẽ](#)
[Thêm một dự án công nghệ cao đầu tư vào Khu công nghiệp](#)

Thế giới

[Cru Tồng thống Mỹ Trump bị truy tố lần thứ 4](#)
[Cháy rừng nghiêm trọng ở Hawaii](#)
[Bí ẩn 3 tỷ USD trong thị trường tiền số](#)

Doanh nghiệp

[CEO VinFast nói gì về khả năng giảm giá bán xe để chiếm lĩnh](#)
[Định đoạt số phận tòa tháp nghìn tỷ 'bỏ hoang' của Vicem](#)
[HDQT Hưng Thịnh Incons bổ nhiệm Tổng Giám đốc mới](#)

Hàng hóa

[Những 'con gió ngược' trên thị trường gạo thế giới](#)
[Giá gạo tăng từng ngày, Bộ Công Thương có động thái](#)
[Tỷ trọng thuốc trong giá xăng, dầu ở Việt Nam ở mức thấp](#)

Top 10 khối lượng giao dịch HSX

	Khối lượng giao dịch	Thay đổi
1 NVL	49.316.100	-2,35%
2 VIX	30.104.300	0,88%
3 HQC	25.626.900	3,33%
4 DXG	24.957.600	0,00%
5 VND	24.631.000	-1,40%
6 DIG	20.538.800	-0,36%
7 TCH	18.514.700	-3,32%
8 VPB	18.407.400	0,23%
9 HPG	17.938.500	-0,71%
10 STB	16.928.700	-1,25%

Giá hàng hóa

	Hàng ngày	1 tháng	YTD
Vàng	-0,45%	-1,5%	6,0%
Bạc	-0,69%	-10,5%	-6,2%
Dầu Brent	-0,35%	7,6%	0,0%
Dầu Thô WTI	-0,45%	8,9%	2,1%
Khí Tự nhiên	0,75%	11,3%	-37,1%
Dầu Nhiên liệu	-0,58%	18,2%	-8,7%
Cà phê Mỹ	-0,26%	-7,0%	-9,9%
Lúa mì Mỹ	-0,69%	-4,8%	-22,9%
Đường London	0,69%	-0,1%	26,2%
Cotton Mỹ	-1,08%	5,3%	2,6%

Tỷ giá hối đoái

	Thay đổi	Tỷ giá NHNN	
		Mua	Bán
USD/VND	23980 0,65%	USD 23.400	25.025
EUR/USD	1,09 0,28%	EUR 24.737	27.341
GBP/USD	1,27 0,27%	GBP 28.766	31.794
USD/JPY	145,53 -0,01%	JPY 156	172
AUD/USD	0,65 -0,11%	AUD 14.716	16.265



LỰC CẦU BẮT ĐẦU CÓ SỰ SUY GIẢM

Bản tin ngày 16/08/2023

HỆ THỐNG KHUYẾN NGHỊ CỦA VIETFIRST

Hệ thống khuyến nghị của VFS được xây dựng dựa trên sự chênh lệch giữa giá cổ phiếu thị trường tại thời điểm đánh giá và giá mục tiêu 12 tháng

Hệ thống khuyến nghị	Diễn giải
MUA	Nếu giá mục tiêu cao hơn giá thị trường từ 15% trở lên
THEO DÕI	Nếu giá mục tiêu cao hơn giá thị trường từ 5 – 15%
NĂM GIỮ	Nếu giá mục tiêu cao hơn giá thị trường không quá 5%
BÁN	Nếu giá mục tiêu thấp hơn giá thị trường tối thiểu 5%

© CÔNG TY CỔ PHẦN CHỨNG KHOÁN NHẤT VIỆT (VFS)

Hội sở Hồ Chí Minh

Lầu 1 117 - 119 - 121 Nguyễn Du P, Bến Thành Q, 1 Thành phố HCM

Điện thoại: (84-8) 62556586 Fax: (84-8) 62556580

Website: www.vfs.com.vn

Chi nhánh Hà Nội

Tầng 5, Số 37 Bà Triệu, Phường Hàng Bài, Quận Hoàn Kiếm, Thành phố Hà Nội.

Điện thoại: (84-4) 39288222 Fax: (84-4) 39338222

THÔNG TIN LIÊN HỆ

Nguyễn Minh Hoàng	Giám đốc phòng phân tích hoang.nguyenminh@vfs.com.vn
Đặng Thu Hiền	Chuyên viên phân tích hien.dang@vfs.com.vn
Nguyễn Hoàng Long	Chuyên viên phân tích long.nguyen@vfs.com.vn
Nguyễn Thị Huyền	Chuyên viên phân tích huyen.nguyen@vfs.com.vn

Tuyên bố miễn trách nhiệm: Bản quyền thuộc về Công ty CP Chứng khoán Nhất Việt (VFS). Những thông tin sử dụng trong báo cáo được thu thập từ những nguồn đáng tin cậy và VFS không chịu trách nhiệm về tính chính xác của chúng. Quan điểm thể hiện trong báo cáo này là của (các) tác giả và không nhất thiết liên hệ với quan điểm chính thức của VFS. Không một thông tin cũng như ý kiến nào được viết ra nhằm mục đích quảng cáo hay khuyến nghị mua/bán bất kỳ chứng khoán nào. Báo cáo này không được phép sao chép tái bản bởi bất kỳ cá nhân hoặc tổ chức nào khi chưa được phép của VFS.