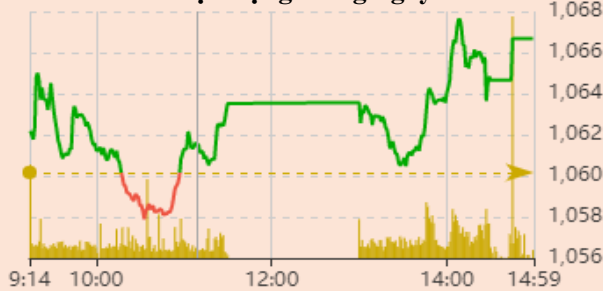


17/01/2023

BẢN TIN CHỨNG KHOÁN NGÀY

NHÓM NGÀNH DẪN ĐẦU KHƠI SẮC,
VN-INDEX KỶ VỌNG SỚM BỨT PHÁ

Vận động trong ngày



Nguồn: Fireant

Thay đổi chỉ số

Chỉ số trong nước	HSX	HNX
Chỉ số	1066,68	210,88
Thay đổi (%)	0,61%	-0,18%
Thay đổi	6,51	-0,38
Tổng KLGD (Triệu cp)	504	46
Tổng GTGD (Tỷ)	9.364	730
NĐTNN ròng (Tỷ)	228,31	-1,55
Tự doanh ròng (Tỷ)	154,18	
PE	11,03	12,57

HĐTL chỉ số	VN30	VN30F1
Chỉ số	1075,71	1.075,20
Thay đổi (%)	0,55%	10,96%
Thay đổi	5,85	106,2
Basis	-0,51	

Tăng giảm nhóm ngành

Nhóm ngành L2 (%)	Ngày	Năm
Dầu khí L2	-0,5%	-26,1%
Hóa chất L2	1,7%	-43,7%
Tài nguyên cơ bản L2	1,2%	-44,1%
XD & vật liệu L2	0,5%	-44,4%
Hàng & dịch vụ CN L2	-0,7%	-25,9%
Ô tô và phụ tùng L2	0,2%	-21,5%
Thực phẩm và đồ uống L2	-0,3%	-7,5%
Hàng cá nhân & gia đình L2	0,9%	-9,9%
Y tế L2	-0,3%	-19,9%
Bán lẻ L2	-0,7%	-33,8%
Truyền thông L2	0,4%	-27,1%
Du lịch và giải trí L2	-1,0%	-22,5%
Viễn thông L2	-8,7%	-18,4%
Điện nước & xăng L2	-1,1%	-11,6%
Bảo hiểm L2	-1,1%	-7,6%
Bất động sản L2	-0,8%	-48,5%
Dịch vụ tài chính L2	0,7%	-50,6%
Ngân hàng L2	2,2%	-16,0%
CNTT L2	0,8%	-1,4%

XU HƯỚNG DÒNG TIỀN

- VN-Index tăng 6,51 điểm (+0,61%) lên mốc 1066,68 điểm. Mặc dù độ rộng thị trường nghiêng về bên bán với 215 mã giảm/175 mã tăng nhưng chỉ số vẫn chốt phiên trong sắc xanh nhờ lực cầu hoạt động mạnh mẽ vào cuối phiên, tập trung vào một số nhóm ngành dẫn dắt.
- Ngân hàng, thép, xây dựng hạ tầng và vật liệu xây dựng là những nhóm ngành tích cực nhất trong phiên hôm nay. Trong đó nhóm ngân hàng giữ vai trò chủ chốt trong việc kéo xanh chỉ số, giúp lan tỏa đến những ngành khác.
- Trong khi đó áp lực đến từ những cổ phiếu nhóm bất động sản như VHM, NVL... Các nhóm cổ phiếu còn lại hầu hết diễn biến phân hóa và mức biến động không quá lớn.
- Trên sàn HOSE, khối ngoại tiếp tục trạng thái mua ròng nhẹ hơn 227 tỷ (nếu không tính giá trị bán EIB thì khối ngoại vẫn mua ròng trong phiên trước), chủ yếu tập trung vào FUESSVFL, HPG, BID...
- VN-Index diễn biến tích cực hơn sau nhiều phiên giao dịch giằng co và không rõ xu hướng mặc tâm lý giao dịch vẫn có trạng thái âm ảm đặc trưng trước một kỳ nghỉ lễ dài.

PHÂN TÍCH KỸ THUẬT VÀ KHUYẾN NGHỊ

Phân tích kỹ thuật:

- Nền tăng biên độ hẹp hình thành đã tiếp diễn quy luật sideway up diễn ra trong gần 2 tuần qua. Tuy nhiên việc tăng tăng điểm trở lại trong khi thanh khoản thấp hơn trung bình 05 phiên cho thấy áp lực bán đã có dấu hiệu suy yếu. Điều này giúp tạo ra kỳ vọng về việc VN-Index sẽ sớm gia tốc trở lại.

Khuyến nghị:

- VN-Index tăng điểm tích cực hơn tuy nhiên thanh khoản vẫn duy trì ở mức thấp vì vậy nhà đầu tư cần nhắc giữ tỷ trọng cổ phiếu khoảng 50% danh mục và hạn chế mua đuổi.
- Kịch bản 1: VNIndex tiếp diễn đà tăng, hướng đến vùng 1100 điểm.
- Kịch bản 2: VNIndex tích lũy trong viên 980 – 1060 điểm.

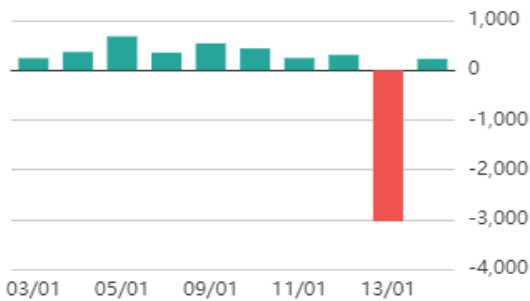
17/01/2023

BẢN TIN CHỨNG KHOÁN NGÀY

NHÓM NGÀNH DẪN ĐẦU KHỞI SẮC,
VN-INDEX KỶ VỌNG SỚM BỨT PHÁ



Giao dịch nước ngoài trên HSX



Nguồn: Fiiipro

ĐIỂM TIN TRONG NƯỚC

Tin kinh tế trong nước

[Được giao vốn đầu tư công cao kỷ lục: Bộ GTVT chạy đua giải ngân](#)

[Tiếp tục thúc đẩy sự phát triển của Việt Nam thông qua hoạt động hợp tác ODA](#)

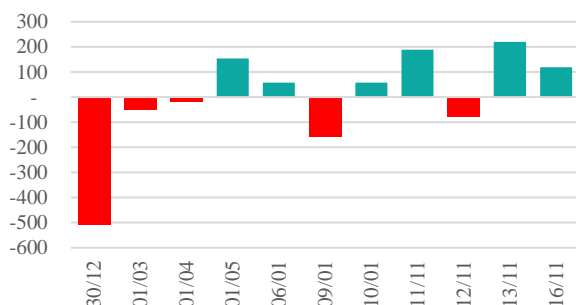
Tin doanh nghiệp trong nước

[Ngành bán lẻ đạt hiệu quả kinh doanh bằng và vượt mức trước đại dịch COVID-19](#)

[Giữa “drama” tranh chấp quyền lực, Hoà Bình tuyên bố thắng kiện 368 tỷ tại Cocobay Đà Nẵng, ông Lê Viết Hải dự lễ cắt nóc dự án Thủ Thiêm](#)

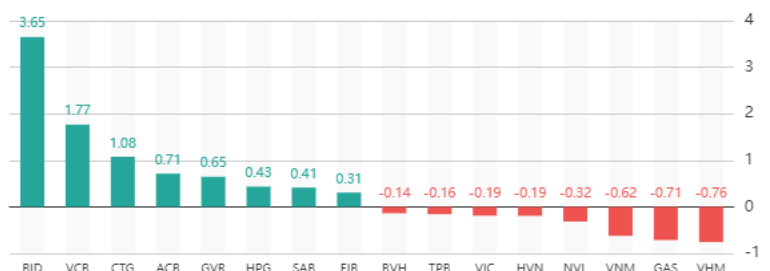
[Thế giới di động, Digiworld chạy đua mảng gia dụng, riêng FPT Shop mở mới 100 cửa hàng chỉ trong 1 tháng đầu năm 2023](#)

Giao dịch tự doanh trên HSX



Nguồn: Fiiipro

Top cổ phiếu ảnh hưởng đến chỉ số



Nguồn: Fireant

Chỉ số thế giới

Dow Jones	34.302,6	0,33%
DAX	15.094,5	0,05%
FTSE100	7.850,9	0,09%
Nikkei 225	25.822,3	-1,14%
Hang Seng	21.737,5	-0,01%
Chỉ số hợp đồng tương lai		
US30*	34.217,0	-0,25%
DAX*	15.155,0	0,01%
FTSE100*	7.837,5	-0,07%
Nikkei 225*	25.838,0	0,12%
Hang Seng*	21.731,0	-0,65%

* Số liệu của phiên liền trước

DIỂM TIN KINH TẾ VÀ THỊ TRƯỜNG HÀNG HÓA THẾ GIỚI

Tin kinh tế thế giới

[Tăng trưởng của Trung Quốc năm 2022 thấp nhất trong 4 thập kỷ](#)

[Foxconn, Pegatron đưa Đông Nam Á vào kế hoạch phát triển 2023](#)

[Trung Quốc công bố gần 60.000 ca tử vong liên quan COVID-19 trong tháng qua](#)

[Giá xăng dầu hôm nay 16/1](#)

[Thị trường nhiên liệu sắp chịu thêm đòn đánh mạnh](#)

[Giá sắt thép xây dựng hôm nay 16/1](#)

[Giá gas hôm nay 16/1](#)

Tin hàng hóa thế giới

Bảng tổng sắp thay đổi giá thị trường hàng hóa

Mặt hàng	Đơn vị	Giá	% ngày	% tuần	% tháng	% năm	Cổ phiếu tác động
Năng lượng							
Dầu WTI	USD/thùng	74,544	1,19%	-19,40%	-44,82%	-22,23%	GAS,BSR
Dầu Brent	USD/thùng	79,471	0,99%	7,37%	8,02%	22,20%	GAS,BSR
Xăng	UScent/gallon	2,2879	0,92%	2,97%	4,14%	8,28%	PLX,OIL
Kim loại quý							
Vàng	USD/ounce	1833,92	0,04%	3,68%	10,15%	0,52%	PNJ
Bạc	USD/ounce	23,28	0,29%	-2,24%	7,63%	8,54%	PNJ
Nông sản và gia súc							
Đậu tương	UScent/giạ	1467,50	0,05%	1,14%	6,58%	25,00%	HKB
Gạo	USD/cwt	17,38	-0,71%	4,06%	-2,76%	7,76%	TAR, LTG
Sữa	USD/cwt	19,20	0,47%	-2,91%	-7,75%	-16,32%	VNM
Cao su	JPY/Kg	131,80	-1,35%	2,57%	4,32%	11,56%	DPR, PHR
Đường	UScent/lb	19,34	-1,02%	-5,88%	-1,35%	-23,00%	SBT, LSS
Cà phê	UScent/lb	160,55	-0,46%	-1,90%	0,85%	-26,40%	CTP, DLG
Gỗ	USD/1000 board feet	354,10	-1,78%	0,34%	8,58%	32,88%	PTB
Heo nạc	UScent/Lbs	82,53	-1,84%	-0,79%	-1,28%	11,40%	DBC
Mặt hàng công nghiệp							
Quặng sắt	USD/tấn	116,00	-0,85%	7,17%	15,45%	0,00%	HSG, HPG
Thép	USD/tấn	3989,00	1,19%	2,14%	6,95%	5,09%	HSG, HPG

17/01/2023

BẢN TIN CHỨNG KHOÁN NGÀY

NHÓM NGÀNH DẪN ĐẦU KHÔI SẮC,
VN-INDEX KỶ VỌNG SỚM BỨT PHÁ

THÔNG KÊ TRONG NGÀY

Thông kê hợp đồng phái sinh

Mã phái sinh	Thay đổi	Mở cửa	Đóng cửa	Thấp nhất	Cao nhất	KLGD
VN30F2212	6,10 (0,57%)	1.071,70	1.075,20	1.064,20	1.075,80	207.203
VN30F2301	6,70 (0,63%)	1.068,50	1.071,70	1.062,00	1.071,70	6.911
VN30F2303	4,50 (0,43%)	1.060,00	1.063,00	1.056,80	1.065,10	74
VN30F2306	8,80 (0,84%)	1.048,80	1.052,90	1.042,00	1.052,90	50

Top 5 tăng giá HSX

Mã	Giá ĐC	Thay đổi	KLGD
BID	44,7	+2,90/+6,94%	4.737.900
SRF	9,74	+0,63/+6,92%	300
PNC	8,98	+0,58/+6,90%	100
ILB	31,75	+2,05/+6,90%	16.100
HHV	11,7	+0,75/+6,85%	6.671.600

Top 5 giảm giá HSX

Mã	Giá ĐC	Thay đổi	KLGD
AGM	6,93	-0,52/-6,98%	261.700
FUCVREIT	6,68	-0,49/-6,83%	300
SMA	7	-0,50/-6,67%	1.100
VAF	8,47	-0,58/-6,41%	3.100
HAS	6,5	-0,42/-6,07%	200

Top 5 tăng giá HNX

Mã	Giá ĐC	Thay đổi	KLGD
PCE	23,1	+2,10/+10,00%	1.400
DIH	26,8	+2,40/+9,84%	14.200
PRC	38	+3,40/+9,83%	1.800
SDU	28,3	+2,50/+9,69%	100
TFC	6,8	+0,60/+9,68%	4.900

Top 5 giảm giá HNX

Mã	Giá ĐC	Thay đổi	KLGD
SIC	18,9	-2,10/-10,00%	200
L43	5,4	-0,60/-10,00%	600
THB	11,7	-1,30/-10,00%	100
SEB	49,5	-5,40/-9,84%	300
VSM	16,9	-1,80/-9,63%	300

Top mua ròng HSX

Mã	Giá ĐC	Thay đổi	KLGD
HPG	19,4	-0,40/-2,02%	4.006.470
FUESSVFL	15,14	+0,06/+0,40%	2.520.700
FUEVFNVD	23,12	-0,08/-0,34%	1.661.500
VRE	29,25	+0,05/+0,17%	1.120.190
POW	11,75	0,00/0,00%	2.543.660

Top bán ròng HSX

Mã	Giá ĐC	Thay đổi	KLGD
PVT	20,3	-1,50/-6,88%	1.619.700
MSN	95,8	-3,70/-3,72%	270.580
DGC	58,6	-2,30/-3,78%	286.500
VGC	37	-0,60/-1,60%	269.407
GVR	14,4	-0,50/-3,36%	637.400

17/01/2023

BẢN TIN CHỨNG KHOÁN NGÀY

NHÓM NGÀNH DẪN ĐẦU KHỞI SẮC,
VN-INDEX KỶ VỌNG SỚM BỨT PHÁ

HỆ THỐNG KHUYẾN NGHỊ CỦA VIETFIRST

Hệ thống khuyến nghị của VFS được xây dựng dựa trên sự chênh lệch giữa giá cổ phiếu thị trường tại thời điểm đánh giá và giá mục tiêu 12 tháng

Hệ thống khuyến nghị	Diễn giải
MUA	Nếu giá mục tiêu cao hơn giá thị trường từ 15% trở lên
THEO DÕI	Nếu giá mục tiêu cao hơn giá thị trường từ 5 – 15%
NẮM GIỮ	Nếu giá mục tiêu cao hơn giá thị trường không quá 5%
BÁN	Nếu giá mục tiêu thấp hơn giá thị trường tối thiểu 5%

THÔNG TIN LIÊN HỆ

Nguyễn Minh Hoàng	Chuyên viên phân tích cao cấp	hoang.nguyenminh@vfs.com.vn
Vũ Thị Hà Phương	Chuyên viên phân tích	phuong.vu@vfs.com.vn
Trần Minh Tâm	Chuyên viên phân tích	tam.tran@vfs.com.vn
Nguyễn Hoàng Long	Chuyên viên phân tích	long.nguyen@vfs.com.vn
Nguyễn Thị Huyền	Chuyên viên phân tích	huyen.nguyen@vfs.com.vn
Đặng Thu Hiền	Chuyên viên phân tích	hien.dang@vfs.com.vn

© CÔNG TY CỔ PHẦN CHỨNG KHOÁN NHẤT VIỆT (VFS)

Hội sở Hồ Chí Minh

Lầu 1 117 - 119 - 121 Nguyễn Du P, Bến Thành Q, 1 Thành phố HCM

Điện thoại: (84-8) 62556586 Fax: (84-8) 62556580

Website: www.vfs.com.vn

Chi nhánh Hà Nội

Tầng 5, Số 37 Bà Triệu, Phường Hàng Bài, Quận Hoàn Kiếm, Thành phố Hà Nội.

Điện thoại: (84-4) 39288222 – Ext: 117 Fax: (84-4) 39338222

Tuyên bố miễn trách nhiệm: Bản quyền thuộc về Công ty CP Chứng khoán Nhất Việt (VFS). Những thông tin sử dụng trong báo cáo được thu thập từ những nguồn đáng tin cậy và VFS không chịu trách nhiệm về tính chính xác của chúng. Quan điểm thể hiện trong báo cáo này là của (các) tác giả và không nhất thiết liên hệ với quan điểm chính thức của VFS. Không một thông tin cũng như ý kiến nào được viết ra nhằm mục đích quảng cáo hay khuyến nghị mua/bán bất kỳ chứng khoán nào. Báo cáo này không được phép sao chép tái bản bởi bất kỳ cá nhân hoặc tổ chức nào khi chưa được phép của VFS.