

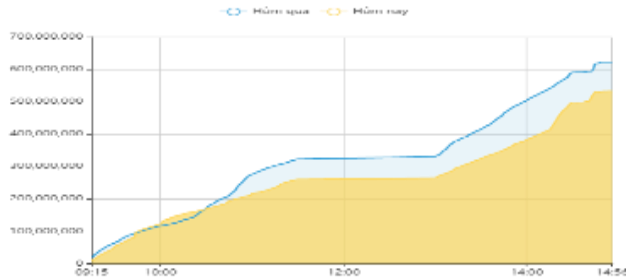
ÁP LỰC BÁN TRONG DIỄN BIẾN ĐÁO HẠN PHÁI SINH

Bản tin ngày 3/17/2023

THỐNG KÊ THỊ TRƯỜNG

	HSX	HNX
Giá đóng cửa	1047,4	204,2
Thay đổi	-14,8	-2,8
Thay đổi %	-1,39%	-1,36%
KLGD (Triệu CP)	532,9	52,7
GTGD (Tỷ)	9401,6	813,04
CP có giao dịch	91%	61%
CP tăng giá	55 / 10,98%	42 / 12,28%
CP giảm giá	358 / 71,46%	124 / 36,26%
CP tham chiếu	88 / 17,56%	176 / 51,46%
P/E	11,7	15,1
P/B	1,7	1,2

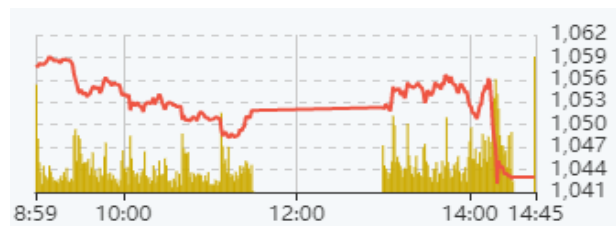
Thanh khoản HSX



Nguồn: Fireant

Chỉ số phái sinh

Phái sinh	Đóng cửa	Thay đổi	Basis	OI
VN30	1046,99	-1,63%	3,99	
VN30F1M	1043	-20 (-1.88%)		33950



Nguồn: Fireant

XU HƯỚNG DÒNG TIỀN

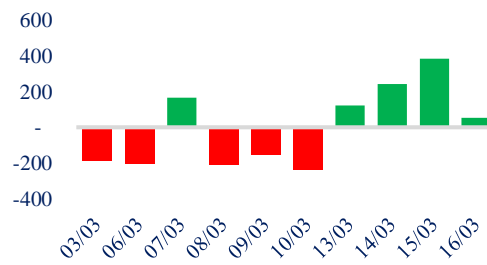
- VN-Index giảm 14,79 điểm (-1,39%) xuống mốc 1.047,4 điểm. Độ rộng thị trường nghiêng về phe bán với 358 mã giảm và 55 mã tăng. Mặc dù chịu áp lực giảm điểm từ thị trường chứng khoán thế giới, lực cầu giá thấp hoạt động giúp chỉ số không giảm sâu.

- Hầu hết các nhóm ngành đều chịu áp lực bán. Trong đó nhóm trụ thị trường như ngân hàng, thép, bất động sản bị bán mạnh và tác động tiêu cực nhất đến chỉ số. Nhóm dầu khí cũng chìm trong sắc đỏ trước thông tin giá dầu giảm mạnh nhất trong vòng một năm do lo ngại về khủng hoảng tài chính thế giới. Nhóm chứng khoán cũng điều chỉnh sau phiên tăng mạnh ngày hôm qua.

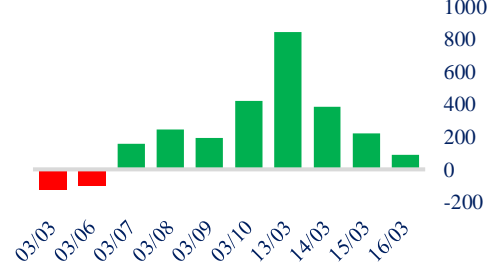
- Trên sàn HOSE, khối ngoại mua ròng nhẹ với giá trị 89,36 tỷ đồng và tập trung vào các mã HSG, VRE.

- Mặc dù lực cầu giá thấp xuất hiện vào phiên ATC giúp chỉ số không giảm sâu. Tuy nhiên, đây có thể là tín hiệu nhiễu trong phiên đảo hạn phái sinh. Do đó, cần phải theo dõi những diễn biến tiếp theo của thị trường để có những đánh giá chính xác hơn.

Giao dịch tự doanh 10 phiên HSX



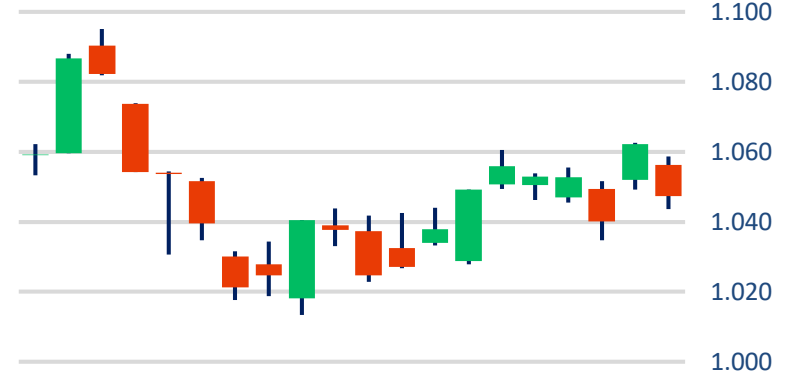
Giao dịch nước ngoài 10 phiên



PHÂN TÍCH KỸ THUẬT

Phiên giao dịch ngày 16/03 ghi nhận một nền giảm với biên độ lớn cùng thanh khoản thấp hơn trung bình 20 phiên cho thấy áp lực bán không lớn sau phiên tăng điểm tích cực liền trước. Mặc dù lực cầu giá thấp vẫn hiện diện trong phiên hôm nay nhưng nếu đường giá rơi xuống dưới vùng 1.040 điểm, rủi ro của VN-Index trong ngắn hạn sẽ được xác nhận.

Biểu đồ VNIndex



CHIẾN LƯỢC GIAO DỊCH

Nhà đầu tư có thể giữ tỷ trọng cổ phiếu mức 20% và nên tận dụng những nhịp hưng phấn của thị trường chốt lời những cổ phiếu đã có lãi.

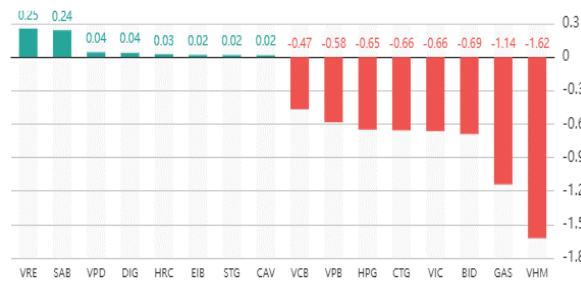
· Kịch bản 1: VN-Index dao động hẹp quanh vùng 1.040-1.060 điểm

· Kịch bản 2: VN-Index lùi xuống vùng 1.030 điểm

Tăng giảm nhóm ngành

Ngành	Ngày	Tháng
Dầu khí	-3,04%	-5,30%
Hóa chất	-1,71%	-1,99%
Tài nguyên Cơ bản	-1,63%	-2,47%
Xây dựng & vật liệu	-0,95%	-1,29%
Hàng & Dịch vụ CN	-0,51%	-1,55%
Ô tô và phụ tùng	-0,82%	-4,36%
Thực phẩm & đồ uống	-0,61%	-2,81%
Hàng cá nhân & Gia dụng	-0,92%	-3,18%
Y tế	-0,67%	-3,87%
Bán lẻ	-0,98%	-7,07%
Truyền thông	-0,62%	-24,75%
Du lịch & Giải trí	-2,49%	2,67%
Viễn thông	-0,89%	-3,12%
Điện, nước & dầu khí	-0,73%	-0,57%
Bảo hiểm	-0,95%	-3,80%
Bất động sản	-1,39%	-0,54%
Dịch vụ tài chính	-1,64%	0,56%
Ngân hàng	-1,27%	0,17%
Công nghệ Thông tin	-1,50%	-2,62%

Top cổ phiếu ảnh hưởng chỉ số



Top NN mua ròng HSX

Mã	Giá đóng cửa	Thay đổi	KLGD
HSG	16,1	-0,45/-2,72%	4.514.700
VRE	28,95	+0,45/+1,58%	1.788.307
HPG	20,85	-0,45/-2,11%	1.848.233
VND	14,8	-0,15/-1,00%	2.313.600
POW	13,25	-0,25/-1,85%	2.375.300

Top NN bán ròng HSX

Mã	Giá đóng cửa	Thay đổi	KLGD
FUEVF	21,95	-0,37/-1,66%	-4.679.300
STB	24,6	-0,75/-2,96%	-3.047.900
MSN	83,8	-0,90/-1,06%	-200.600
PDR	12,2	-0,05/-0,41%	-1.304.405
PLX	36,35	-1,30/-3,45%	-410.400

Giao dịch cổ đông lớn và nội bộ

Mã	Tên	Vị trí	Ngày	Đăng ký	Khối lượng
SCS	Trương Minh Sang	Thành viên Ban kiểm soát	3/16/2023	Đăng ký mua	8.000
SCS	Phạm Quang Hải	Đại diện công bố thông tin	3/16/2023	Đăng ký mua	14.000
SCS	Đỗ Tất Bình	Phó Chủ tịch HĐQT	3/16/2023	Đăng ký mua	14.000
FTS	SBI Financial Services Co.,L---		3/16/2023	Đăng ký mua	1.000.000
MA1	Hoàng Thị Liên Hồng	Thành viên HĐQT	3/16/2023	Đăng ký mua	18.000

TIN TỨC

Trong nước

Dự án cầu Vĩnh Tuy 2 trị giá hơn 2.500 tỷ đồng dự kiến khởi công vào cuối năm nay. **Trách nhiệm - Yếu tố quan trọng thúc đẩy giải ngân đầu tư công** trong bối cảnh kinh tế suy thoái. **Bộ trưởng Giao thông chốt hạn về đích 2 dự án cao tốc Bắc - Nam** theo kế hoạch. **Thủ tướng yêu cầu tăng số quốc gia được miễn thị thực** cho khách Trung Quốc sang Việt Nam dự kiến tăng mạnh và phục vụ du lịch.

Doanh nghiệp

Doanh thu môi giới ước giảm gần 30%, Chứng khoán Rồng Việt (VCSC) đang nỗ lực tìm kiếm cơ hội mới. **Hop nhất SVC Holdings, "ông trùm BOT" Tasco (HUT) có lợi nhuận của PV Power (POW) tăng thêm gần 230 tỷ** sau khi bán xong cổ phần. **Sản lượng kỳ vọng tạo điểm uốn từ năm 2024**, doanh nghiệp cần chú trọng quản lý chi phí. **Lịch sử kiện và tin vãn chứng khoán ngày 16/3**.

Thế giới

JPMorgan Chase: Fed sẽ cung cấp 2.000 tỷ USD thanh khoản để hỗ trợ nền kinh tế. **CNBC: Ngành ngân hàng gặp rắc rối, suy thoái kinh tế sẽ đến** sớm hơn dự kiến. **Ngân hàng Credit Suisse vừa đón 'hung tin', nhưng thực chất** vẫn đang chờ đợi sự hỗ trợ. **Giá dầu lao dốc hơn 6% sau khi tin xấu từ Credit Suisse thổi** đi. **Phát hiện thiết bị nổ tại đường ống dẫn dầu của Nga**.

Hàng hóa

Giá sắt thép xây dựng hôm nay 16/3: Quay đầu giảm sau 4 phiên tăng liên tiếp. **Giá cao su biến động mạnh trước thông tin Trung Quốc đặt mua** cao su. **Giá xăng dầu hôm nay 16/3: Phục hồi sau khi mất gần 5%** và tiếp tục biến động. **Giá cà phê hôm nay 16/3: Giảm tiếp từ 200 đồng/kg đến 300 đồng/kg**. **Giá tiêu hôm nay 16/3: Tăng 500 đồng/kg, cao su biến động** mạnh.

Top 10 khối lượng giao dịch

Rank	Mã	Khối lượng giao dịch	Thay đổi
1	HPG	30.247.400	-2,11%
2	VND	25.318.300	-1,00%
3	DXG	23.538.400	0,88%
4	STB	19.670.500	-2,96%
5	SSI	19.590.700	-0,98%
6	HSG	15.624.200	-2,72%
7	VPB	15.492.200	-1,77%
8	DIG	12.886.200	2,13%
9	HQC	11.728.300	-3,84%
10	SHB	10.741.700	-1,46%

Giá hàng hóa

	Hàng ngày	1 tháng	YTD
Vàng	0,17%	-2,2%	-0,3%
Bạc	0,06%	-8,7%	-16,1%
Dầu Brent	-0,15%	-4,5%	-3,9%
Dầu Thô WTI	-0,21%	-4,0%	-4,9%
Khí Tự nhiên	1,76%	-0,4%	-42,0%
Dầu Nhiên liệu	-0,22%	-4,5%	-18,6%
Cà phê Mỹ	0,21%	1,3%	5,8%
Lúa mì Mỹ	0,41%	-12,2%	-12,9%
Đường London	-0,68%	2,0%	5,0%
Cotton Mỹ	-0,05%	-3,5%	-1,0%

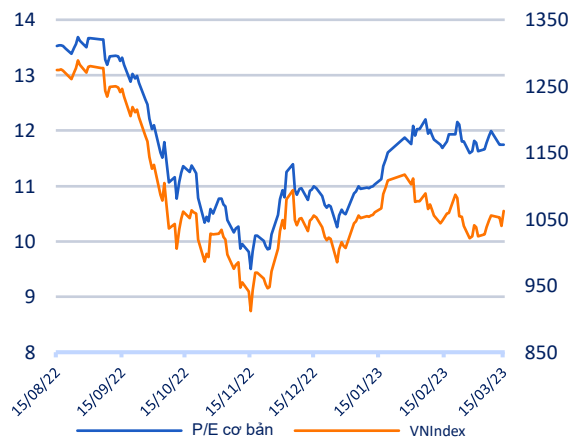
Tỷ giá hối đoái

	Thay đổi
USD/VND	23575 0,04%
EUR/USD	1,06 0,30%
GBP/USD	1,21 -0,03%
USD/JPY	132,85 -0,42%
AUD/USD	0,66 0,46%

Tỷ giá NHNN

	Mua	Bán
USD	23.450	24.780
EUR	23.776	26.279
GBP	27.106	29.960
JPY	168	186
AUD	14.905	16.474

Định giá thị trường





ÁP LỰC BÁN TRONG DIỄN BIẾN ĐÁO HẠN PHÁI SINH

Bản tin ngày 3/17/2023

HỆ THỐNG KHUYẾN NGHỊ CỦA VIETFIRST

Hệ thống khuyến nghị của VFS được xây dựng dựa trên sự chênh lệch giữa giá cổ phiếu thị trường tại thời điểm đánh giá và giá mục tiêu 12 tháng

Hệ thống khuyến nghị	Diễn giải
MUA	Nếu giá mục tiêu cao hơn giá thị trường từ 15% trở lên
THEO DÕI	Nếu giá mục tiêu cao hơn giá thị trường từ 5 – 15%
NĂM GIỮ	Nếu giá mục tiêu cao hơn giá thị trường không quá 5%
BÁN	Nếu giá mục tiêu thấp hơn giá thị trường tối thiểu 5%

THÔNG TIN LIÊN HỆ

Nguyễn Minh Hoàng	Chuyên viên phân tích cao cấp hoang.nguyenminh@vfs.com.vn
Vũ Thị Hà Phương	Chuyên viên phân tích phuong.vu@vfs.com.vn
Trần Minh Tâm	Chuyên viên phân tích tam.tran@vfs.com.vn
Nguyễn Hoàng Long	Chuyên viên phân tích long.nguyen@vfs.com.vn
Nguyễn Thị Huyền	Chuyên viên phân tích huyen.nguyen@vfs.com.vn
Đặng Thu Hiền	Chuyên viên phân tích hien.dang@vfs.com.vn

© CÔNG TY CỔ PHẦN CHỨNG KHOÁN NHẤT VIỆT (VFS)

Hội sở Hồ Chí Minh

Lầu 1 117 - 119 - 121 Nguyễn Du P, Bến Thành Q, 1 Thành phố HCM

Điện thoại: (84-8) 62556586 Fax: (84-8) 62556580

Website: www.vfs.com.vn

Chi nhánh Hà Nội

Tầng 5, Số 37 Bà Triệu, Phường Hàng Bài, Quận Hoàn Kiếm, Thành phố Hà Nội.

Điện thoại: (84-4) 39288222 Fax: (84-4) 39338222

Tuyên bố miễn trách nhiệm: Bản quyền thuộc về Công ty CP Chứng khoán Nhất Việt (VFS). Những thông tin sử dụng trong báo cáo được thu thập từ những nguồn đáng tin cậy và VFS không chịu trách nhiệm về tính chính xác của chúng. Quan điểm thể hiện trong báo cáo này là của (các) tác giả và không nhất thiết liên hệ với quan điểm chính thức của VFS. Không một thông tin cũng như ý kiến nào được viết ra nhằm mục đích quảng cáo hay khuyến nghị mua/bán bất kỳ chứng khoán nào. Báo cáo này không được phép sao chép tái bản bởi bất kỳ cá nhân hoặc tổ chức nào khi chưa được phép của VFS.