

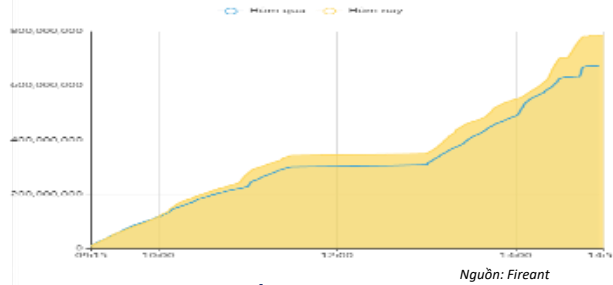
# ÁP LỰC BÁN MẠNH LAN RỘNG, VN-INDEX CÓ KHẢ NĂNG TIẾP DIỄN ĐÀ GIẢM

Bản tin ngày 17-04-23

## THỐNG KÊ THỊ TRƯỜNG

	HSX	HNX
<b>Giá đóng cửa</b>	1052,9	207,3
<b>Thay đổi</b>	-11,4	-2,6
<b>Thay đổi %</b>	-1,07%	-1,23%
<b>KLGD (Triệu CP)</b>	786,5	111,7
<b>GTGD (Tỷ)</b>	13325,95	1586,05
<b>CP có giao dịch</b>	92%	70%
CP tăng giá	95 / 19,87%	57 / 16,72%
CP giảm giá	303 / 63,39%	121 / 35,48%
CP tham chiếu	80 / 16,74%	163 / 47,80%
<b>P/E</b>	12,1	15,25
<b>P/B</b>	1,67	1,22

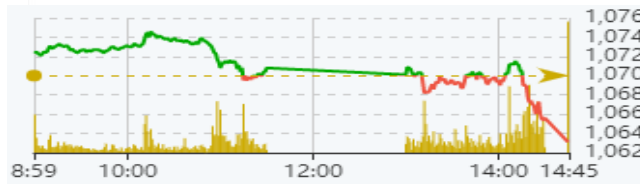
### Thanh khoản HSX



Nguồn: Fireant

### Chỉ số phái sinh

Phái sinh	Đóng cửa	Thay đổi	Basis	OI
VN30	1063,43	-1,05%	0,33	
VN30F1M	1063,1	-6.90 (-0.64%)		54744



Nguồn: Fireant

## XU HƯỚNG DÒNG TIỀN

- VN-Index giảm 11,41 điểm (-1,07%) xuống mốc 1.052,89 điểm. Phe bán áp đảo thị trường với 303 mã giảm và 95 mã tăng. Áp lực bán mạnh về cuối phiên đã phủ nhận nỗ lực hồi phục trước đó và kéo chỉ số chốt phiên tại mức giá thấp nhất.

- Nhóm bất động sản, ngân hàng, dầu khí, bán lẻ tác động tiêu cực nhất đến thị trường, trong đó nhóm bất động sản chịu áp lực bán mạnh nhất và có nhiều mã sàn. Bên cạnh đó, nhóm đầu tư công, cảng biển, điện cũng chìm trong sắc đỏ.

- Ngược lại, nhóm thép, thủy sản là điểm sáng của thị trường tuy nhiên không thể tìm hãm được đà giảm của chỉ số.

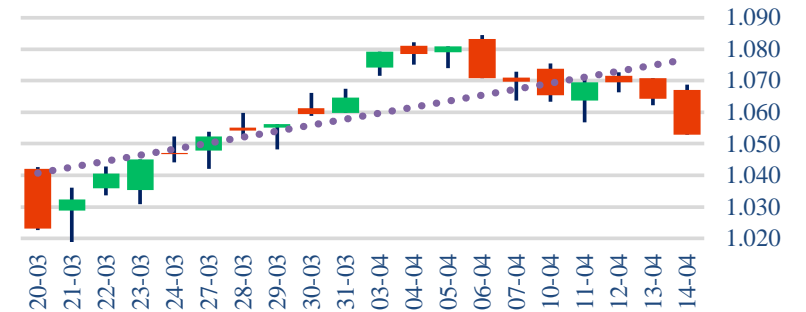
- Trên sàn HOSE, khối ngoại duy trì đà bán ròng với giá trị 218,03 tỷ đồng, tập trung chủ yếu vào các cổ phiếu STB, VND, VNM.

- Dòng tiền thoát ra khỏi thị trường trong bối cảnh chưa có thông tin tích cực hỗ trợ cho thấy trạng thái thị trường đang rủi ro.

## PHÂN TÍCH KỸ THUẬT

- VN-Index ghi nhận cây nến đỏ cường lực dạng Marubozu cùng với thanh khoản cao hơn nhiều so với trung bình 20 phiên cho thấy áp lực bán đang áp đảo và thiếu vắng lực cầu. Với diễn biến này, chỉ số rơi xuống dưới ngưỡng hỗ trợ 1.055 điểm và có thể tiếp diễn xu hướng giảm giá.

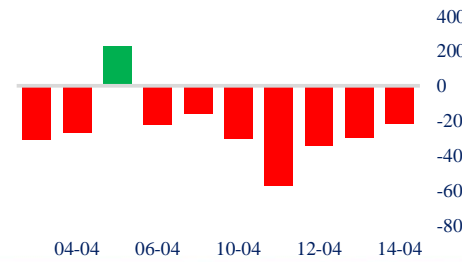
### Biểu đồ VNIndex 1 tháng



### Giao dịch tự doanh 10 phiên HSX



### Giao dịch nước ngoài 10 phiên HSX



## CHIẾN LƯỢC GIAO DỊCH

Nhà đầu tư có thể giữ tỷ trọng cổ phiếu ở mức 40% và hạn chế giải ngân mới.

• Kịch bản 1: VN-Index lùi xuống vùng 1.055 điểm.

• Kịch bản 2: VN-Index dao động hẹp quanh mốc 1.060-1.070 điểm.

## Chỉ số thế giới

Dow Jones	34029,69	1,1%	Shanghai	3338,15	0,6%	FTSE100	7860,87	0,2%
-----------	----------	------	----------	---------	------	---------	---------	------

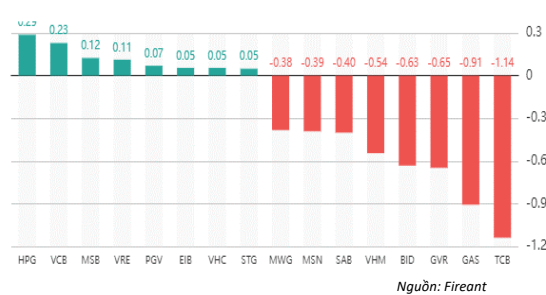
# ÁP LỰC BÁN MẠNH LAN RỘNG, VN-INDEX CÓ KHẢ NĂNG TIẾP DIỄN ĐÀ GIẢM

Bản tin ngày 17-04-23

## Tăng giảm nhóm ngành

Ngành	Ngày	Tháng
Dầu khí	-2,16%	2,03%
Hóa chất	-2,36%	4,29%
Tài nguyên Cơ bản	0,69%	0,86%
Xây dựng & vật liệu	-1,01%	4,65%
Hàng & Dịch vụ CN	-0,35%	-2,08%
Ô tô và phụ tùng	-1,15%	1,13%
Thực phẩm & đồ uống	-0,78%	-2,94%
Hàng cá nhân & Gia dụng	-0,47%	0,36%
Y tế	-0,06%	-0,77%
Bán lẻ	-2,27%	0,98%
Truyền thông	1,09%	-5,00%
Du lịch & Giải trí	-1,00%	-3,30%
Viễn thông	-2,58%	6,38%
Điện, nước & dầu khí	-1,41%	-4,21%
Bảo hiểm	-0,31%	0,42%
Bất động sản	-1,29%	5,59%
Dịch vụ tài chính	-1,63%	11,75%
Ngân hàng	-0,75%	2,05%
Công nghệ Thông tin	-0,09%	1,32%

## Top cổ phiếu ảnh hưởng chỉ số



## Top NN mua ròng HSX

Mã	Giá đóng cửa	Thay đổi	KLGD
VRE	28,60	+0,20/+0,70%	924.600
PNJ	77,60	+0,60/+0,78%	321.634
MSN	78,10	-1,10/-1,39%	223.300
HDB	19,50	-0,20/-1,02%	847.588
EIB	19,75	+0,15/+0,77%	804.200

## Top NN bán ròng HSX

Mã	Giá đóng cửa	Thay đổi	KLGD
STB	25,7	-0,75/-2,84%	- 1.749.100
VND	14,9	-0,35/-2,30%	- 2.577.508
VNM	72,8	-0,70/-0,95%	- 483.448
PVD	20,5	-0,50/-2,38%	- 1.201.000
LIX	43,2	+0,20/+0,47%	- 568.730

## Giao dịch cổ đông lớn và nội bộ

Mã	Tên	Vị trí	Ngày	Đăng ký	Khối lượng
DFC	Phan Tấn Bình	Chủ tịch HĐQT	14-04-23	Đăng ký mua	389.340
DFC	Phùng Quang Hải	Tổng giám đốc	14-04-23	Đăng ký mua	64.170
DFC	Nguyễn Thị Lan	---	14-04-23	Đăng ký mua	12.150
DFC	Nguyễn Minh Tuấn	Thành viên HĐQT	14-04-23	Đăng ký mua	315.000
DFC	Trần Thị Việt Hằng	Trưởng ban kiểm soát	14-04-23	Đăng ký mua	8.820

## TIN TỨC

### Trong nước

[Dự báo GDP 2023 tăng 5,5 - 6%](#)  
[Ba đoạn cao tốc Bắc - Nam thông xe dịp 30/4](#)  
[Sản xuất điện lỗ lớn](#)  
[Hỗ trợ để thủy sản, lâm sản đạt 27,5 tỉ USD](#)  
[Hy sinh lợi nhuận để kích cầu](#)

### Doanh nghiệp

[Cổ phiếu bất động sản nằm la liệt tại giá sàn](#)  
[EVF muốn chào bán hơn 350 triệu cổ với giá 11.000 đồng/cp](#)  
[HND báo lãi quý 1/2023 giảm 96%](#)  
[Lịch sự kiện và tin vẫn chứng khoán ngày 14/4](#)  
[Nhựa Tiền Phong \(NTP\) đặt mục tiêu lợi nhuận đi lùi](#)

### Thế giới

[Trung Quốc ra đòn trả đũa trong cuộc chiến chip với Mỹ](#)  
[FED sắp kết thúc chu kỳ tăng lãi suất?](#)  
[Ca tử vong vì cúm H3N8 được ghi nhận ở Trung Quốc](#)  
[Châu Á vượt bão khủng hoảng ngân hàng](#)  
[Ông Donald Trump bị thẩm vấn kín nhiều giờ ở New York](#)

### Hàng hóa

[Giá lúa gạo hôm nay 14/4: IR 50404 tăng 100 đồng/kg](#)  
[Giá gas hôm nay 14/4: Đảo chiều tăng nhẹ 0,5%](#)  
[Giá sắt thép xây dựng hôm nay 14/4: Tăng trở lại](#)  
[Giá heo hơi Miền Bắc và miền Nam tiếp tục điều chỉnh tăng](#)  
[Giá xăng dầu Biển đông trái chiều sau khi mất hơn 1%](#)

## Top 10 khối lượng giao dịch HSX

	Khối lượng giao dịch	Thay đổi
1 SHB	50.047.700	-1,66%
2 DIG	40.577.800	-6,90%
3 NVL	33.865.700	-2,07%
4 DXG	28.642.900	-6,93%
5 VND	28.529.800	-2,30%
6 SSI	26.940.800	-2,53%
7 LPB	17.307.100	0,34%
8 VIX	17.121.800	-5,06%
9 STB	16.397.700	-2,84%
10 LDG	15.635.000	-6,74%

## Giá hàng hóa

	Hàng ngày	1 tháng	YTD
Vàng	-0,35%	5,1%	12,2%
Bạc	0,01%	19,1%	7,9%
Dầu Brent	-0,14%	17,3%	0,1%
Dầu Thô WTI	-0,07%	21,4%	2,0%
Khí Tự nhiên	1,40%	-20,1%	-54,5%
Dầu Nhiên liệu	-0,45%	6,2%	-20,9%
Cà phê Mỹ	-0,18%	10,6%	17,7%
Lúa mì Mỹ	-0,08%	-5,3%	-16,0%
Đường London	0,51%	19,5%	25,1%
Cotton Mỹ	-0,52%	3,9%	-0,5%

## Tỷ giá hối đoái

	Thay đổi
USD/VND	23445 0,02%
EUR/USD	1,11 0,15%
GBP/USD	1,25 -0,06%
USD/JPY	132,35 -0,15%
AUD/USD	0,68 -0,18%

## Tỷ giá NHNN

	Mua	Bán
USD	23.450	24.717
EUR	24.777	27.385
GBP	28.062	31.016
JPY	169	187
AUD	15.204	16.805

## Định giá thị trường



## Sự kiện trong ngày

12:30

Giá Xuất Khẩu (Tháng trên tháng)  
(Tháng 3)

12:30

Doanh Số Bán Lẻ Lãi (Tháng trên tháng)  
(Tháng 3)

13:15

Sản Lượng Sản Xuất (Tháng trên tháng)  
(Tháng 3)



# ÁP LỰC BÁN MẠNH LAN RỘNG, VN-INDEX CÓ KHẢ NĂNG TIẾP DIỄN ĐÀ GIẢM

Bản tin ngày 17-04-23

## HỆ THỐNG KHUYẾN NGHỊ CỦA VIETFIRST

Hệ thống khuyến nghị của VFS được xây dựng dựa trên sự chênh lệch giữa giá cổ phiếu thị trường tại thời điểm đánh giá và giá mục tiêu 12 tháng

Hệ thống khuyến nghị	Diễn giải
MUA	Nếu giá mục tiêu cao hơn giá thị trường từ 15% trở lên
THEO DÕI	Nếu giá mục tiêu cao hơn giá thị trường từ 5 – 15%
NĂM GIỮ	Nếu giá mục tiêu cao hơn giá thị trường không quá 5%
BÁN	Nếu giá mục tiêu thấp hơn giá thị trường tối thiểu 5%

## © CÔNG TY CỔ PHẦN CHỨNG KHOÁN NHẤT VIỆT (VFS)

### Hội sở Hồ Chí Minh

Lầu 1 117 - 119 - 121 Nguyễn Du P, Bến Thành Q, 1 Thành phố HCM

Điện thoại: (84-8) 62556586 Fax: (84-8) 62556580

Website: [www.vfs.com.vn](http://www.vfs.com.vn)

### Chi nhánh Hà Nội

Tầng 5, Số 37 Bà Triệu, Phường Hàng Bài, Quận Hoàn Kiếm, Thành phố Hà Nội.

Điện thoại: (84-4) 39288222 Fax: (84-4) 39338222

Tuyên bố miễn trách nhiệm: Bản quyền thuộc về Công ty CP Chứng khoán Nhất Việt (VFS). Những thông tin sử dụng trong báo cáo được thu thập từ những nguồn đáng tin cậy và VFS không chịu trách nhiệm về tính chính xác của chúng. Quan điểm thể hiện trong báo cáo này là của (các) tác giả và không nhất thiết liên hệ với quan điểm chính thức của VFS. Không một thông tin cũng như ý kiến nào được viết ra nhằm mục đích quảng cáo hay khuyến nghị mua/bán bất kỳ chứng khoán nào. Báo cáo này không được phép sao chép tái bản bởi bất kỳ cá nhân hoặc tổ chức nào khi chưa được phép của VFS.

## THÔNG TIN LIÊN HỆ

Nguyễn Minh Hoàng	Chuyên viên phân tích cao cấp <a href="mailto:hoang.nguyenminh@vfs.com.vn">hoang.nguyenminh@vfs.com.vn</a>
Vũ Thị Hà Phương	Chuyên viên phân tích <a href="mailto:phuong.vu@vfs.com.vn">phuong.vu@vfs.com.vn</a>
Trần Minh Tâm	Chuyên viên phân tích <a href="mailto:tam.tran@vfs.com.vn">tam.tran@vfs.com.vn</a>
Nguyễn Hoàng Long	Chuyên viên phân tích <a href="mailto:long.nguyen@vfs.com.vn">long.nguyen@vfs.com.vn</a>
Nguyễn Thị Huyền	Chuyên viên phân tích <a href="mailto:huyen.nguyen@vfs.com.vn">huyen.nguyen@vfs.com.vn</a>
Đặng Thu Hiền	Chuyên viên phân tích <a href="mailto:hien.dang@vfs.com.vn">hien.dang@vfs.com.vn</a>