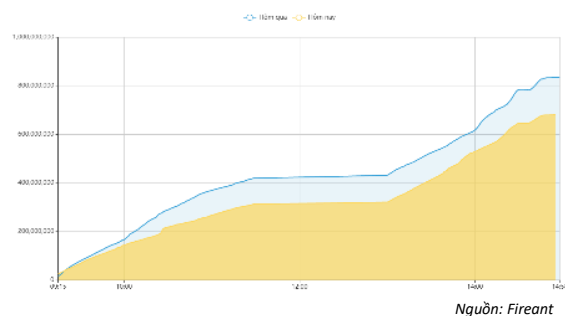


THỐNG KÊ THỊ TRƯỜNG

	HSX	HNX
Giá đóng cửa	1065,9	214,6
Thay đổi	0,2	0,3
Thay đổi %	0,02%	0,13%
KLGD (Triệu CP)	681,4	101,3
GTGD (Tỷ)	11282,03	1527,44
CP có giao dịch	92%	69%
CP tăng giá	169 / 35,81%	80 / 23,74%
CP giảm giá	200 / 42,37%	88 / 26,11%
CP tham chiếu	103 / 21,82%	169 / 50,15%
P/E	12,6	16,9
P/B	1,6	1,2

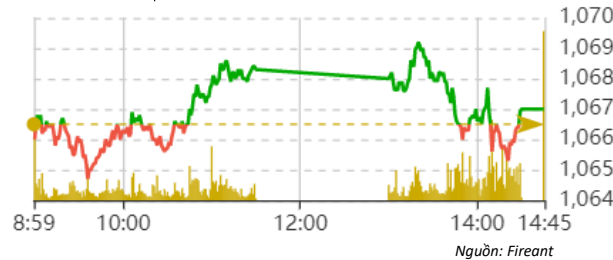
Thanh khoản HSX



Nguồn: Fireant

Chỉ số phái sinh

Phái sinh	Đóng cửa	Thay đổi	Basis	OI
VN30	1069,64	-0,12%	2,64	
VN30F1M	1067	0.50 (0.05%)		43587



Nguồn: Fireant

XU HƯỚNG DÒNG TIỀN

- VN-Index tăng nhẹ 0,2 điểm (0,02%) đóng cửa ở mốc 1.065,91 điểm, áp lực bán đang có dấu hiệu lan tỏa rộng hơn trên các nhóm ngành. Độ rộng thị trường nghiêng về phe bán với 200 mã giảm và chỉ 169 mã tăng trên HSX. Thanh khoản thị trường giảm về 11.282 tỷ đồng và đóng nền sát tham chiếu sau khi rút chân cho thấy lực cầu vẫn hiện hữu khi VNIndex giảm về sát vùng 1060.

- Nhóm VN30 giảm nhẹ -1,26 điểm (-0,12%) với VIC là tác nhân chính gây giảm điểm thị trường. Ngược lại, VCB, VHM, VNM hỗ trợ cân bằng lực bán.

- Các nhóm ngành như chứng khoán, ngân hàng là điểm sáng khi duy trì được sắc xanh trên nhóm vốn hóa lớn, góp phần lớn nâng đỡ điểm số thị trường.

- Ngược lại, nhóm bất động sản và nhiều nhóm ngành nhỏ hơn khác chìm trong sắc đỏ, tuy vậy biên giảm không quá lớn với thanh khoản sụt giảm khiến cho áp lực bán được trung hòa.

- Nước ngoài bán ròng chỉ 25 tỷ, trong đó tiếp tục bán mạnh CTG, ngược lại mua ròng HPG.

PHÂN TÍCH KỸ THUẬT

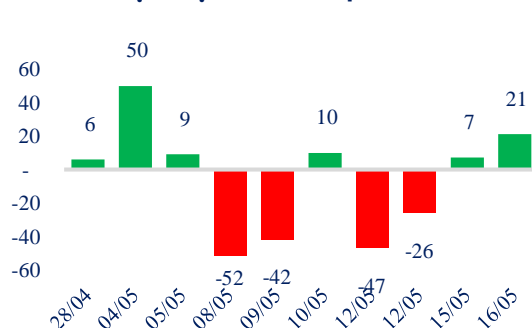
- Lực cầu xuất hiện ở vùng gần 1060 điểm tạo động lực cho VNIndex rút chân, đóng nền ngang tham chiếu, tuy vậy áp lực bán đang dần lan tỏa cho thấy tín hiệu nhịp điều chỉnh có thể xảy ra.

- VNIndex vẫn đang nằm trong biên đi ngang tăng nhẹ với hỗ trợ gần nhất tại 1060 và kháng cự tại 1080, do đó các phiên điều chỉnh giảm có liên tiếp có thể diễn ra.

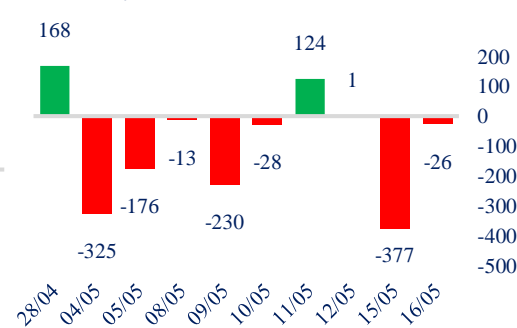
Biểu đồ VNIndex 1 tháng



Giao dịch tự doanh 10 phiên HSX



Giao dịch nước ngoài 10 phiên HSX



CHIẾN LƯỢC GIAO DỊCH

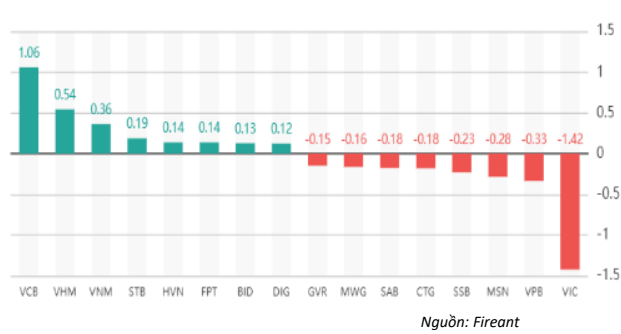
Nhà đầu tư có thể gia tăng trên các nhóm cổ phiếu như chứng khoán, bất động sản ở các nhịp điều chỉnh ngắn hạn nếu xuất hiện nhịp chỉnh về vùng 1050. Duy trì tỷ trọng khoảng 50% - 70% tài khoản và hạn chế mua đuổi do gần vùng kháng cự 1080.

- Kịch bản 1: VN-Index hồi phục về vùng 1.100 điểm.
- Kịch bản 2: VN-Index đảo chiều giảm về vùng 1.030 điểm.

Tăng giảm nhóm ngành

Ngành	Ngày	Tháng
Dầu khí	1,06%	3,15%
Hóa chất	-0,55%	1,86%
Tài nguyên Cơ bản	-0,43%	7,20%
Xây dựng & vật liệu	0,32%	5,59%
Hàng & Dịch vụ CN	-0,09%	1,11%
Ô tô và phụ tùng	0,55%	-0,42%
Thực phẩm & đồ uống	-0,11%	-1,64%
Hàng cá nhân & Gia dụng	-0,33%	0,31%
Y tế	-0,27%	8,85%
Bán lẻ	-1,32%	-3,39%
Truyền thông	3,73%	13,36%
Du lịch & Giải trí	0,62%	0,39%
Viễn thông	-1,76%	1,65%
Điện, nước & dầu khí	0,25%	-0,42%
Bảo hiểm	-0,61%	-3,47%
Bất động sản	-0,39%	2,38%
Dịch vụ tài chính	0,37%	7,17%
Ngân hàng	0,14%	0,96%
Công nghệ Thông tin	0,48%	2,28%

Top cổ phiếu ảnh hưởng chỉ số



Top NN mua ròng HSX

Mã	Giá đóng cửa	Thay đổi	KLGD
HPG	22	-0,10/-0,45%	2.592.841
VRE	28,4	0,00/0,00%	1.224.873
VHM	52,2	+0,50/+0,97%	535.972
PVD	22,4	+0,50/+2,29%	1.118.600
VIC	52,9	-1,50/-2,76%	344.494

Top NN bán ròng HSX

Mã	Giá đóng cửa	Thay đổi	KLGD
KBC	27,2	-0,20/-0,73%	- 1.592.000
CTG	28	-0,15/-0,53%	- 1.522.100
VNM	69,7	+0,70/+1,01%	- 577.533
DPM	32,7	-0,40/-1,21%	- 600.200
BMI	22,8	-0,30/-1,30%	- 707.611

Giao dịch cổ đông lớn và nội bộ

Mã	Tên	Vị trí	Ngày	Đăng ký	Khối lượng
AMS	Nguyễn Văn Dũng	Phó Tổng giám đốc	16/05/2023	Đăng ký bán	160.000
GLT	Nguyễn Hữu Dũng	Tổng giám đốc	16/05/2023	Đăng ký mua	98.164
GLT	Nguyễn Hữu Tiến	---	16/05/2023	Đăng ký mua	14.200
GLT	Nguyễn Hương Giang	Giám đốc	16/05/2023	Đăng ký mua	38.400
NTP	Công đoàn CTCP Nhựa Thiếu---	---	16/05/2023	Đăng ký mua	500.000

TIN TỨC

Trong nước

- [Tăng giá điện ngay cao điểm nắng nóng?](#)
- [Lợi nhuận ngân hàng giảm tốc](#)
- [FDI lỗ, đóng góp ngân sách chưa tương xứng](#)
- [Quy hoạch Điện VIII chính thức được phê duyệt](#)

Doanh nghiệp

- [Phó Chủ tịch FLC từ nhiệm mọi chức vụ](#)
- [Công ty Hưng Thịnh Phát lập dự án 'ma' để lừa đảo](#)
- [TTF đón cổ đông lớn ngoại](#)
- [LienVietPostBank đổi tên thành LPBank](#)

Thế giới

- [Kinh tế Trung Quốc đón tin buồn trong tháng 4](#)
- [Argentina nâng lãi suất lên 97%](#)
- [Nâng dự báo tăng trưởng và lạm phát của Eurozone](#)
- [Dow Jones dứt mạch 5 phiên giảm liên tiếp](#)

Hàng hóa

- [Sắt thép xây dựng tiếp tục tăng phiên thứ hai liên tiếp](#)
- [Mía đường được giá, nhiều DN nếm vị ngọt](#)
- [Vàng thế giới tăng khi đồng USD suy yếu](#)
- [Dầu tăng hơn 1% sau 3 phiên giảm liên tiếp](#)

Top 10 khối lượng giao dịch HSX

	Khối lượng giao dịch	Thay đổi	
1	VIX	23.502.900	6,74%
2	DIG	21.177.400	3,96%
3	SHB	20.975.300	0,87%
4	SSI	19.670.500	#####
5	HPG	17.805.000	-0,45%
6	DXG	17.434.500	2,47%
7	VND	14.621.400	0,65%
8	GEX	13.812.800	1,07%
9	STB	13.149.900	1,48%
10	FCN	12.942.400	6,72%

Giá hàng hóa

	Hàng ngày	1 tháng	YTD
Vàng	-0,45%	1,0%	10,3%
Bạc	-0,95%	-4,1%	0,1%
Dầu Brent	0,13%	-11,1%	-12,3%
Dầu Thô WTI	0,11%	-11,9%	-11,5%
Khí Tự nhiên	-0,25%	4,1%	-47,1%
Dầu Nhiên liệu	0,03%	-9,0%	-29,3%
Cà phê Mỹ	-0,19%	-6,5%	12,3%
Lúa mì Mỹ	-0,39%	-5,6%	-17,0%
Đường London	0,25%	7,5%	29,6%
Cotton Mỹ	-0,76%	-1,9%	-2,0%

Tỷ giá hối đoái

	Thay đổi
USD/VND	-0,04%
EUR/USD	0,17%
GBP/USD	-0,04%
USD/JPY	-0,19%
AUD/USD	-0,14%

Tỷ giá NHNN

	Mua	Bán
USD	23.450	24.784
EUR	24.451	27.025
GBP	28.155	31.119
JPY	165	183
AUD	15.071	16.658



HỆ THỐNG KHUYẾN NGHỊ CỦA VIETFIRST

Hệ thống khuyến nghị của VFS được xây dựng dựa trên sự chênh lệch giữa giá cổ phiếu thị trường tại thời điểm đánh giá và giá mục tiêu 12 tháng

Hệ thống khuyến nghị	Diễn giải
MUA	Nếu giá mục tiêu cao hơn giá thị trường từ 15% trở lên
THEO DÕI	Nếu giá mục tiêu cao hơn giá thị trường từ 5 – 15%
NĂM GIỮ	Nếu giá mục tiêu cao hơn giá thị trường không quá 5%
BÁN	Nếu giá mục tiêu thấp hơn giá thị trường tối thiểu 5%

© CÔNG TY CỔ PHẦN CHỨNG KHOÁN NHẤT VIỆT (VFS)

Hội sở Hồ Chí Minh

Lầu 1 117 - 119 - 121 Nguyễn Du P, Bến Thành Q, 1 Thành phố HCM

Điện thoại: (84-8) 62556586 Fax: (84-8) 62556580

Website: www.vfs.com.vn

Chi nhánh Hà Nội

Tầng 5, Số 37 Bà Triệu, Phường Hàng Bài, Quận Hoàn Kiếm, Thành phố Hà Nội.

Điện thoại: (84-4) 39288222 Fax: (84-4) 39338222

THÔNG TIN LIÊN HỆ

Nguyễn Minh Hoàng	Chuyên viên phân tích cao cấp hoang.nguyenminh@vfs.com.vn
Vũ Thị Hà Phương	Chuyên viên phân tích phuong.vu@vfs.com.vn
Trần Minh Tâm	Chuyên viên phân tích tam.tran@vfs.com.vn
Nguyễn Hoàng Long	Chuyên viên phân tích long.nguyen@vfs.com.vn
Nguyễn Thị Huyền	Chuyên viên phân tích huyen.nguyen@vfs.com.vn
Đặng Thu Hiền	Chuyên viên phân tích hien.dang@vfs.com.vn

Tuyên bố miễn trách nhiệm: Bản quyền thuộc về Công ty CP Chứng khoán Nhất Việt (VFS). Những thông tin sử dụng trong báo cáo được thu thập từ những nguồn đáng tin cậy và VFS không chịu trách nhiệm về tính chính xác của chúng. Quan điểm thể hiện trong báo cáo này là của (các) tác giả và không nhất thiết liên hệ với quan điểm chính thức của VFS. Không một thông tin cũng như ý kiến nào được viết ra nhằm mục đích quảng cáo hay khuyến nghị mua/bán bất kỳ chứng khoán nào. Báo cáo này không được phép sao chép tái bản bởi bất kỳ cá nhân hoặc tổ chức nào khi chưa được phép của VFS.