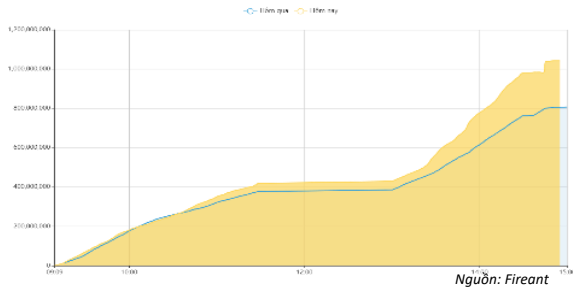


## THỐNG KÊ THỊ TRƯỜNG

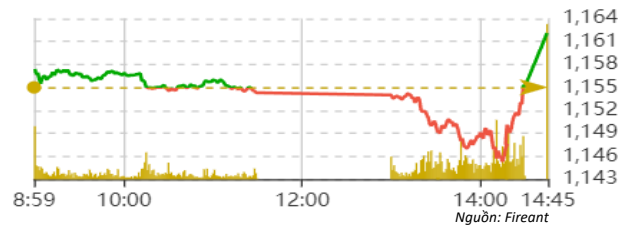
	HSX	HNX
<b>Giá đóng cửa</b>	1168.4	230.2
<b>Thay đổi</b>	3.0	0.2
<b>Thay đổi %</b>	0.26%	0.09%
<b>KLGD (Triệu CP)</b>	1042.8	109.5
<b>GTGD (Tỷ)</b>	20878.27	1636.29
<b>CP có giao dịch</b>	96%	70%
CP tăng giá	220 / 42,31%	79 / 23,72%
CP giảm giá	192 / 36,92%	83 / 24,92%
CP tham chiếu	108 / 20,77%	171 / 51,35%
<b>P/E</b>	12.5	16.9
<b>P/B</b>	1.6	1.2

### Thanh khoản HSX



### Chỉ số phái sinh

Phái sinh	Đóng cửa	Thay đổi	Basis	OI
VN30	1160.59	0.39%	35.59	
VN30F1M	1125	9 (0.81%)		62541



## XU HƯỚNG DÒNG TIỀN

- VN-Index tăng 2,98 điểm (+0,26%) lên mức 1.168,4 điểm. Thị trường phân hóa với 220 mã giảm và 192 mã tăng. Mặc dù đầu phiên chiều chỉ số chịu áp lực bán mạnh, tuy nhiên lực cầu giá thấp hoạt động sôi nổi và giúp chỉ số kết phiên trong sắc xanh.

- Nhóm VN-30 gồm các nhóm công nghệ, thép, hàng không, chứng khoán có tác động tích cực nhất đến thị trường. Bên cạnh đó, một số cổ phiếu Midcaps thuộc nhóm bất động sản, đầu tư công cũng thu hút dòng tiền.

- Ngược lại, nhóm ngân hàng kìm hãm đà tăng của chỉ số, đặc biệt là mã STB liên quan đến tin đồn về Bamboo Airways. Nhóm dầu khí, chăn nuôi cũng chịu áp lực điều chỉnh.

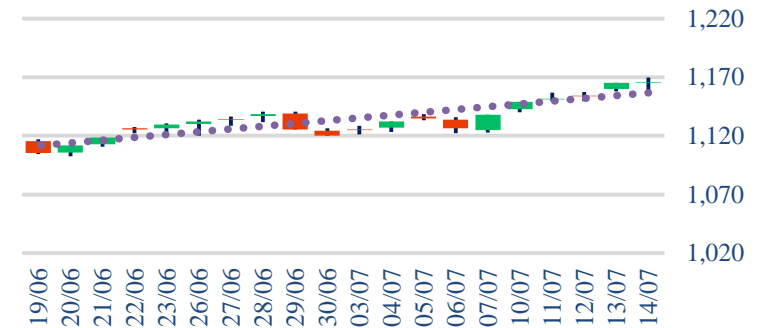
- Khối ngoại quay lại bán ròng trên sàn HOSE với giá trị hơn 310 tỷ đồng tập trung chủ yếu vào mã STB.

- Lực cầu giá thấp hoạt động sôi nổi bất chấp khối ngoại quay lại bán ròng là điểm tích cực của thị trường và giúp VN-Index giảm bớt rủi ro trong ngắn hạn.

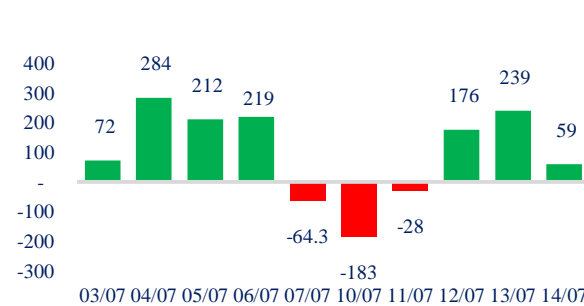
## PHÂN TÍCH KỸ THUẬT

- VN-Index ghi nhận một nền doji với bóng nến dưới dài cùng thanh khoản cao hơn mức trung bình 05 phiên cho thấy lực cầu giá thấp hoạt động tích cực và áp đảo bên bán. Diễn biến này giúp VN-Index bảo toàn ngưỡng hỗ trợ gần 1.060 điểm.

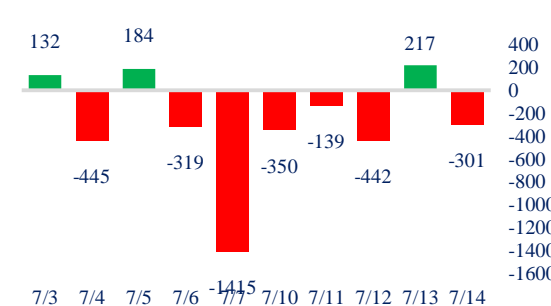
### Biểu đồ VNIndex 1 tháng



### Giao dịch tự doanh 10 phiên HSX



### Giao dịch nước ngoài 10 phiên HSX



## CHIẾN LƯỢC GIAO DỊCH

Nhà đầu tư có thể gia tăng tỷ trọng cổ phiếu trong những nhịp điều chỉnh của thị trường.  
Kịch bản 1: VNIndex tiếp diễn đà tăng, hướng đến vùng 1.175 điểm  
Kịch bản 2: VNIndex dao động tích lũy quanh vùng 1.160 điểm

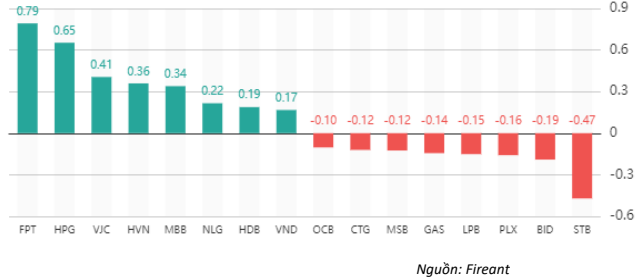
## Chỉ số thế giới

Dow Jones	34395.14	0.1%	Shanghai	3237.7	0.0%	FTSE100	7447.96	0.1%
-----------	----------	------	----------	--------	------	---------	---------	------

### Tăng giảm nhóm ngành

Ngành	Ngày	Tháng
Dầu khí	-0.92%	6.88%
Hóa chất	0.04%	13.58%
Tài nguyên Cơ bản	1.27%	12.68%
Xây dựng & vật liệu	0.68%	8.04%
Hàng & Dịch vụ CN	0.03%	4.53%
Ô tô và phụ tùng	-0.21%	-3.41%
Thực phẩm & đồ uống	0.39%	3.69%
Hàng cá nhân & Gia dụng	0.16%	6.38%
Y tế	-0.79%	2.83%
Bán lẻ	0.14%	16.75%
Truyền thông	-0.19%	-0.42%
Du lịch & Giải trí	3.05%	-1.43%
Viễn thông	-0.33%	10.79%
Điện, nước & dầu khí	-0.10%	3.41%
Bảo hiểm	-0.41%	2.83%
Bất động sản	0.23%	-0.29%
Dịch vụ tài chính	1.18%	9.27%
Ngân hàng	-0.14%	3.04%
Công nghệ Thông tin	2.94%	7.88%

### Top cổ phiếu ảnh hưởng chỉ số



### Top NN mua ròng HSX

Mã	Giá đóng cửa	Thay đổi	KLGD
VHM	56.4	+0,10/+0,18%	1,328,165
HPG	27.5	+0,45/+1,66%	1,869,354
KBC	31	0,00/0,00%	1,152,387
SSI	28.5	+0,10/+0,35%	1,254,060
PNJ	78.5	+0,50/+0,64%	436,513

### Top NN bán ròng HSX

Mã	Giá đóng cửa	Thay đổi	KLGD
STB	29	-1,00/-3,33%	9,369,900
VNM	73.3	+0,20/+0,27%	1,475,240
VPB	19.9	-0,05/-0,25%	2,164,469
VRE	28	-0,15/-0,53%	1,270,762
DGC	71.6	+0,40/+0,56%	428,900

### Giao dịch cổ đông lớn và nội bộ

Mã	Tên	Vị trí	Ngày	Đăng ký	Khối lượng
LPB	Nguyễn Đức Ứng	---	7/14/2023	Đăng ký bán	18.000
VTZ	Nguyễn Văn Tuấn	Chủ tịch HĐQT	7/14/2023	Đăng ký bán	2.500.000
HMH	Vũ Kim Nga	---	7/14/2023	Đăng ký mua	200.000
NAF	Endurance Capital Vietnam I Lt	---	7/14/2023	Đăng ký bán	1.477.267
DHC	Dương Thanh Sang	---	7/14/2023	Đăng ký mua	150.000

### TIN TỨC

#### Trong nước

[Goi vốn công đồng: Nhân diện mô hình, quyền lợi](#)  
[Bỏ ngay thủ tục hành chính 'làm khó' doanh nghiệp](#)  
[Thị trường thép phải đến giữa năm 2024 mới trở lại](#)

#### Dofpanh nghiệp

[VHC rút thêm 180 tỷ cho công ty con sản xuất nước ép](#)  
[PGD "hut hơi" trong quý 2 do sản lượng khí giảm](#)  
[SSI bị khiển trách do sửa lỗi giao dịch nhiều lần](#)

#### Thế giới

[Bộ trưởng tài chính Mỹ sắp tới VN](#)  
[Thị trường cước lãi suất Fed đạt đỉnh vào T7](#)  
[NHTU Canada tăng lãi suất cơ bản lên 5%](#)

#### Hàng hóa

[Ngành thép vượt khó vào cuối năm](#)  
[Dầu tăng lên cao nhất trong 3 tháng](#)  
[Vàng TG lên mức cao nhất trong 1 tháng](#)

### Top 10 khối lượng giao dịch HSX

	Khối lượng giao dịch	Thay đổi
1	STB	74.861.900 -3.33%
2	VND	43.607.100 3.06%
3	NVL	43.041.900 1.34%
4	VIX	42.224.700 6.84%
5	GEX	24.352.800 0.99%
6	DXG	22.174.000 1.29%
7	DIG	21.468.500 1.36%
8	CII	19.605.200 4.24%
9	HAG	18.785.400 -1.02%
10	MBB	18.525.700 1.63%

### Giá hàng hóa

	Hàng ngày	1 tháng	YTD
Vàng	-0.12%	0.0%	7.4%
Bạc	0.19%	4.6%	4.0%
Dầu Brent	0.00%	7.5%	-5.3%
Dầu Thô WTI	0.00%	8.9%	-4.5%
Khí Tự nhiên	0.31%	0.8%	-43.0%
Dầu Nhiên liệu	0.03%	5.3%	-22.3%
Cà phê Mỹ	0.92%	-15.3%	-5.3%
Lúa mì Mỹ	0.48%	-4.4%	-18.8%
Đường London	0.00%	1.3%	25.2%
Cotton Mỹ	0.23%	0.0%	-1.8%

### Tỷ giá hối đoái

	Thay đổi	Mua	Bán
USD/VND	23640 -0.15%	USD 23.400	24.856
EUR/USD	1.12 -0.01%	EUR 25.288	27.950
GBP/USD	1.31 -0.12%	GBP 29.562	32.674
USD/JPY	138.21 0.13%	JPY 164	181
AUD/USD	0.69 -0.17%	AUD 15.503	17.135

### Tỷ giá NHNN

### Định giá thị trường



### Sự kiện trong ngày

02:00

Chỉ Số PCSI từ Thomson Reuters IPSOS  
(Tháng trên tháng) (Tháng 7)

02:00

Chỉ Số PCSI từ Thomson Reuters IPSOS (Tháng trên

05:00

Chỉ Số Giá Tiêu Dùng (CPI)  
(Tháng trên tháng) (Tháng 6)

**HỆ THỐNG KHUYẾN NGHỊ CỦA VIETFIRST**

Hệ thống khuyến nghị của VFS được xây dựng dựa trên sự chênh lệch giữa giá cổ phiếu thị trường tại thời điểm đánh giá và giá mục tiêu 12 tháng

Hệ thống khuyến nghị	Diễn giải
<b>MUA</b>	Nếu giá mục tiêu cao hơn giá thị trường từ 15% trở lên
<b>THEO DÕI</b>	Nếu giá mục tiêu cao hơn giá thị trường từ 5 – 15%
<b>NĂM GIỮ</b>	Nếu giá mục tiêu cao hơn giá thị trường không quá 5%
<b>BÁN</b>	Nếu giá mục tiêu thấp hơn giá thị trường tối thiểu 5%

**© CÔNG TY CỔ PHẦN CHỨNG KHOÁN NHẤT VIỆT (VFS)****Hội sở Hồ Chí Minh**

Lầu 1 117 - 119 - 121 Nguyễn Du P, Bến Thành Q, 1 Thành phố HCM

Điện thoại: **(84-8) 62556586** Fax: **(84-8) 62556580**

Website: [www.vfs.com.vn](http://www.vfs.com.vn)

**Chi nhánh Hà Nội**

Tầng 5, Số 37 Bà Triệu, Phường Hàng Bài, Quận Hoàn Kiếm, Thành phố Hà Nội.

Điện thoại: **(84-4) 39288222** Fax: **(84-4) 39338222**

Tuyên bố miễn trách nhiệm: Bản quyền thuộc về Công ty CP Chứng khoán Nhất Việt (VFS). Những thông tin sử dụng trong báo cáo được thu thập từ những nguồn đáng tin cậy và VFS không chịu trách nhiệm về tính chính xác của chúng. Quan điểm thể hiện trong báo cáo này là của (các) tác giả và không nhất thiết liên hệ với quan điểm chính thức của VFS. Không một thông tin cũng như ý kiến nào được viết ra nhằm mục đích quảng cáo hay khuyến nghị mua/bán bất kỳ chứng khoán nào. Báo cáo này không được phép sao chép tái bản bởi bất kỳ cá nhân hoặc tổ chức nào khi chưa được phép của VFS.

**THÔNG TIN LIÊN HỆ**

<b>Nguyễn Minh Hoàng</b>	Giám đốc phòng phân tích <a href="mailto:hoang.nguyenminh@vfs.com.vn">hoang.nguyenminh@vfs.com.vn</a>
<b>Vũ Thị Hà Phương</b>	Chuyên viên phân tích <a href="mailto:phuong.vu@vfs.com.vn">phuong.vu@vfs.com.vn</a>
<b>Nguyễn Hoàng Long</b>	Chuyên viên phân tích <a href="mailto:long.nguyen@vfs.com.vn">long.nguyen@vfs.com.vn</a>
<b>Nguyễn Thị Huyền</b>	Chuyên viên phân tích <a href="mailto:huyen.nguyen@vfs.com.vn">huyen.nguyen@vfs.com.vn</a>
<b>Đặng Thu Hiền</b>	Chuyên viên phân tích <a href="mailto:hien.dang@vfs.com.vn">hien.dang@vfs.com.vn</a>
<b>Nguyễn Trung Hiếu</b>	Chuyên viên phân tích <a href="mailto:hieu.nguyen@vfs.com.vn">hieu.nguyen@vfs.com.vn</a>